



UČENIČKI I STUDENTSKI DOMOVI U ŠK./AK. G. 2021./2022.

Učenički domovi

U školskoj godini 2021./2022. radilo je 57 učeničkih domova sa 7 508 korisnika.

Od ukupnog broja korisnika učeničkih domova, 91,4% pohađalo je srednju školu, a 8,6% visoko učilište. Udio učenica odnosno studentica bio je 59,9%.

Od ukupnog broja zaposlenih, 28,0% bili su odgovjitelji, 7,6% zdravstveno i drugo stručno osoblje, a 64,3% administrativno i ostalo osoblje. Udio žena bio je 73,4%.

Studentski domovi

U akademskoj godini 2021./2022. radila su 24 studentska doma.

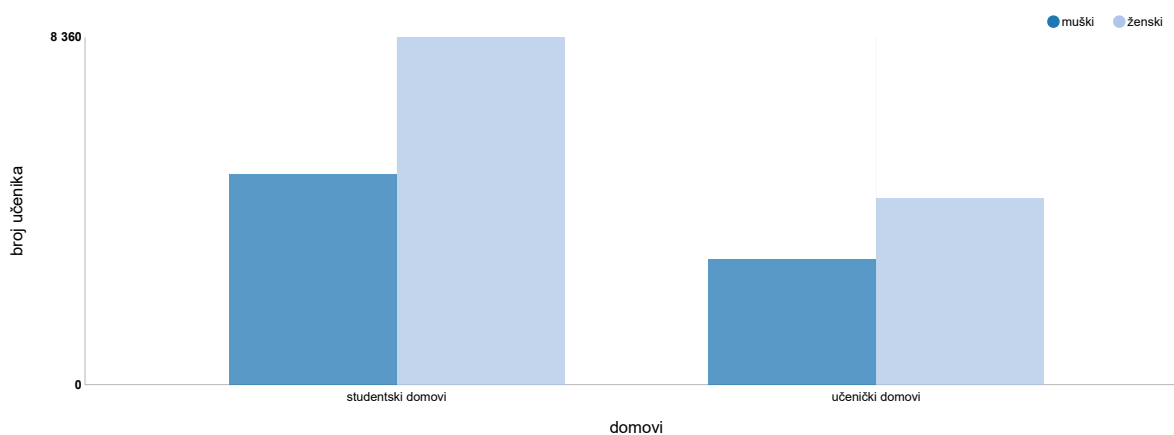
U studentskim domovima u akademskoj godini 2021./2022. bilo je smješteno 13 424 studenata, dok je broj studenata koji nisu primljeni zbog potpunoga kapaciteta bio 5 818. Udio studentica korisnica studentskih domova bio je 62,3%.

U akademskoj godini 2021./2022. u studentskim domovima bilo je 336 zaposlenika. Udio žena bio je 69,6%.

1. UČENICI I STUDENTI, KORISNICI UČENIČKIH/STUDENTSKIH DOMOVA, PREMA ŠKOLI/VISOKOM UČILIŠTU KOJU/KOJE POHAĐAJU I SPOLU U ŠK./AK. G. 2021./2022.

	Korisnici			Škola koju pohađaju		Broj učenika/studenata koji nisu primljeni u dom zbog potpunoga kapaciteta
	ukupno	muški	ženski	srednja škola	visoko učilište	
Ukupno	20 932	8 075	12 857	6 862	14 067	6 255
Učenički domovi	7 508	3 011	4 497	6 862	643	437
Studentski domovi	13 424	5 064	8 360	-	13 424	5 818

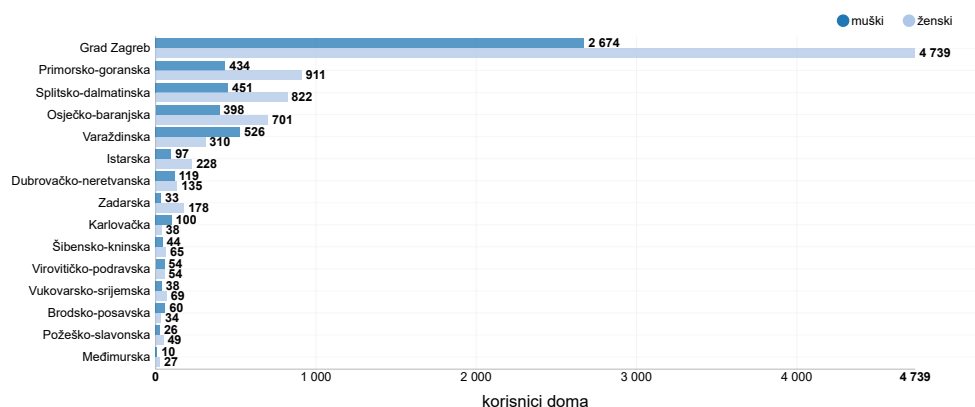
G-1. UČENICI/STUDENTI SMJEŠTENI U DOMOVE PREMA SPOLU U ŠK./AK. G. 2021./2022.



2. STUDENTSKI DOMOVI, KORISNICI I ZAPOSLENICI PO ŽUPANIJAMA I PREMA SPOLU U AK. G. 2021./2022.

	Domi	Korisnici			Zaposlenici		
		ukupno	muški	ženski	ukupno	muški	ženski
Republika Hrvatska	24	13 424	5 064	8 360	336	102	234
Karlovačka	1	138	100	38	9	4	5
Varaždinska	1	836	526	310	17	5	12
Primorsko-goranska	2	1 345	434	911	20	3	17
Virovitičko-podravski	1	108	54	54	1	1	-
Požeško-slavonska	1	75	26	49	9	3	6
Brodsko-posavska	1	94	60	34	11	4	7
Zadarska	1	211	33	178	10	7	3
Osječko-baranjska	3	1 099	398	701	33	9	24
Šibensko-kninska	2	109	44	65	11	3	8
Vukovarsko-srijemska	1	107	38	69	1	1	-
Splitsko-dalmatinska	3	1 273	451	822	23	2	21
Dubrovačko-neretvanska	1	254	119	135	53	23	30
Istarska	1	325	97	228	11	5	6
Međimurska	1	37	10	27	2	-	2
Grad Zagreb	4	7 413	2 674	4 739	125	32	93

G-2. STUDENTI SMJEŠTENI U STUDENTSKE DOMOVE PO ŽUPANIJAMA I PREMA SPOLU U AK. G. 2021./2022.

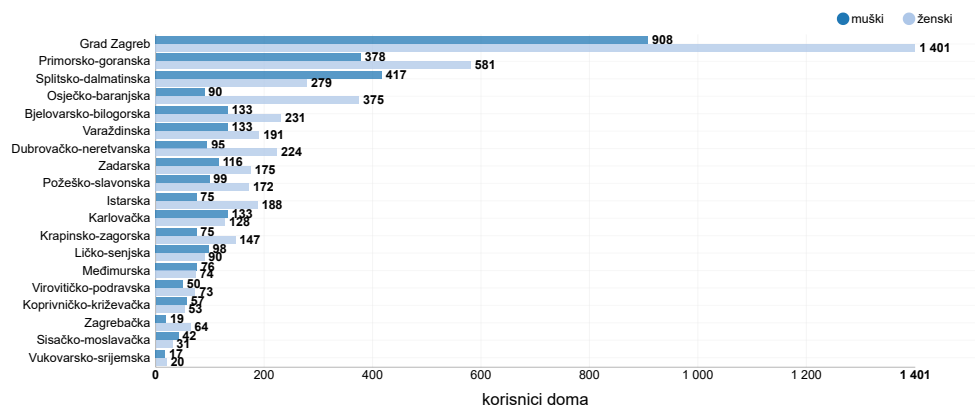


3. UČENIČKI DOMOVI, KORISNICI (UČENICI/STUDENTI) I ZAPOSLENICI PO ŽUPANIJAMA I PREMA SPOLU U ŠK. G. 2021./2022.

	Domovi	Korisnici			Zaposlenici					
		ukupno	muški	ženski	ukupno	žene	odgojitelji	zdravstveno osoblje	ostalo stručno osoblje ¹⁾	administrativno i ostalo osoblje
Republika Hrvatska	57	7 508	3 011	4 497	1 388	1 020	389	30	76	893
Zagrebačka	1	83	19	64	25	19	6	-	1	18
Krapinsko-zagorska	2	222	75	147	46	36	15	1	2	28
Sisačko-moslavačka	1	73	42	31	15	12	3	-	1	11
Karlovačka	3	261	133	128	59	44	13	-	5	41
Varaždinska	2	324	133	191	50	35	16	1	2	31
Koprivničko-križevačka	1	110	57	53	23	16	6	1	1	15
Bjelovarsko-bilogorska	2	364	133	231	58	43	19	1	2	36
Primorsko-goranska	7	959	378	581	184	133	53	4	8	119
Ličko-senjska	3	188	98	90	33	24	9	-	3	21
Virovitičko-podravsk	1	123	50	73	24	16	7	1	1	15
Požeško-slavonska	2	271	99	172	46	31	13	1	3	29
Zadarska	1	291	116	175	39	25	11	1	1	26
Osječko-baranjska	4	465	90	375	76	56	22	1	5	48
Vukovarsko-srijemska	1	37	17	20	18	11	5	-	1	12
Splitsko-dalmatinska	4	696	417	279	115	87	37	3	4	71
Istarska	2	263	75	188	53	43	15	2	4	32
Dubrovačko-neretvanska	3	319	95	224	73	59	21	-	5	47
Međimurska	2	150	76	74	41	24	11	1	4	25
Grad Zagreb	15	2 309	908	1 401	410	306	107	12	23	268

1) Pedagog, psiholog, defektolog i socijalni radnik

G-3. UČENICI/STUDENTI SMJEŠTENI U UČENIČKE DOMOVE PO ŽUPANIJAMA I PREMA SPOLU U ŠK. G. 2021./2022.



METODOLOŠKA OBJAŠNENJA

Izvori i metode prikupljanja podataka

Podaci su rezultat godišnje obrade podataka prikupljenih obrascem Godišnji izvještaj učeničkih i studentskih domova (obrazac ŠD), koji ispunjavaju učenički i studentski domovi prema stanju na dan 31. ožujka tekuće školske/akademske godine.

Obuhvat i usporedivost

Statističkim istraživanjem obuhvaćeni su učenički i studentski domovi u Republici Hrvatskoj. Podaci su usporedivi s podacima iz prethodnih godina.

Definicije i objašnjenja

Učenički dom jest ustanova koja pruža smještaj i prehranu učenicima za vrijeme školovanja te organizira i odgojno-obrazovni rad, kulturne i druge aktivnosti učenika.

Pravo na smještaj i hranu u učeničkom domu imaju po pravilu redoviti učenici, a ostvaruje se na osnovi uspjeha u prethodnom obrazovanju i materijalnom položaju učenika i njegovih roditelja, skrbnika i slično.

Na nepopunjena mjesta učenički dom može primiti i studente visokih učilišta te polaznike drugih škola, seminara i tečajeva ako to ne ometa redoviti odgojni rad i život u učeničkom domu.

Studentski dom osigurava smještaj studentima visokih učilišta za vrijeme studija. Studentima, osim smještaja, može biti osigurana i prehrana.

U tablicama 2. i 3. prikazane su samo županije u kojima se nalaze studentski, odnosno učenički domovi.

Teritorijalni ustroj

Podaci po županijama prikazani su prema Zakonu o područjima županija, gradova i općina u Republici Hrvatskoj (NN, br. 86/06., 125/06., 16/07., 95/08., 46/10., 145/10., 37/13., 44/13., 45/13. i 110/15.) sa stanjem 31. prosinca 2021.

Kratice

ak. g. akademska godina
NN Narodne novine
šk. g. školska godina

Znakovi

- nema pojave

Objavljuje Državni zavod za statistiku Republike Hrvatske, Zagreb, Ilica 3, p. p. 80.

Telefon: (+385 1) 48 06 111
Novinarski upiti: press@dzs.hr

Odgovorne osobe:

Dubravka Rogić-Hadžalić, načelnica Sektora demografskih i društvenih statistika
Lidija Brković, glavna ravnateljica

Priredile:

Marija Gojević i Ana Šojat

MOLIMO KORISNIKE DA PRI KORIŠTENJU PODATAKA NAVEDU IZVOR.

Služba za odnose s korisnicima i zaštitu podataka

Informacije i korisnički zahtjevi
Telefon: (+385 1) 48 06 138, 48 06 154
Elektronička pošta: stat.info@dzs.hr

Pretplata publikacija
Telefon: (+385 1) 48 06 115
Elektronička pošta: prodaja@dzs.hr