

KLASA: 953-01/22-03/45  
URBROJ: 511-01-142-22-12



MINISTARSTVO UNUTARNJIH POSLOVA  
GLAVNO TAJNIŠTVO  
SEKTOR ZA PRAVNE POSLOVE I STRATEŠKO PLANIRANJE  
SLUŽBA ZA STRATEŠKO PLANIRANJE, STATISTIKU I  
UNAPRJEĐENJE RADA

# **STATISTIČKI P R E G L E D**

TEMELJNIH SIGURNOSNIH POKAZATELJA  
I REZULTATA RADA U 2022. GODINI

ZAGREB, veljača 2023

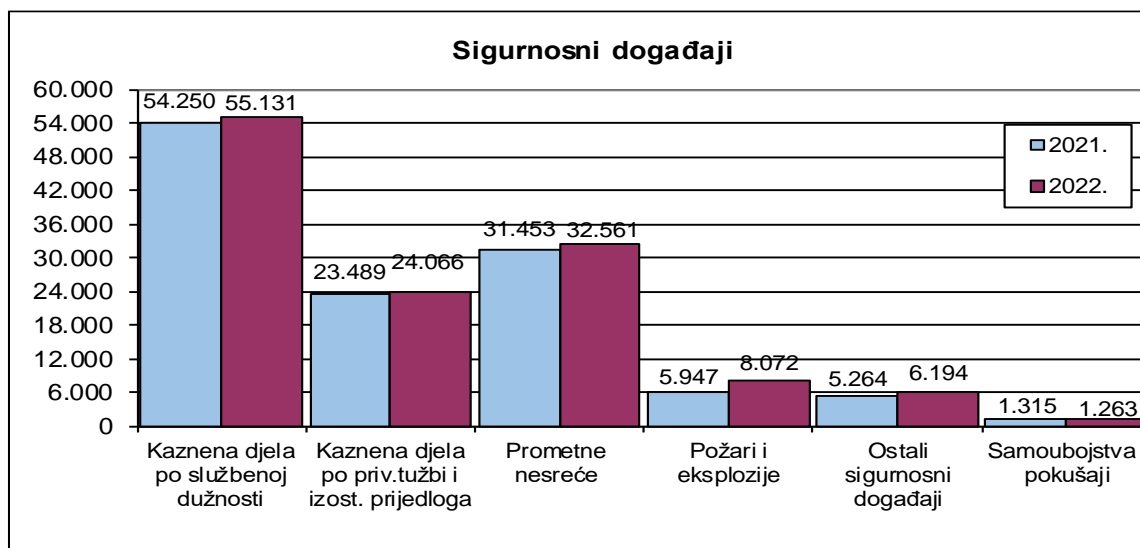
## SADRŽAJ

UVOD: STANJE SIGURNOSTI U 2022. GODINE .....	I
KRATKI PREGLED OSNOVNIH POKAZATELJA KRIMINALITETA .....	XXI
1. OPĆI PREGLED JAVNE SIGURNOSTI.....	1
1. 1. Pojave i događaji koji utječu na javnu sigurnost.....	1
1. 2. Posljedice ugrožavanja javne sigurnosti .....	1
POSLJEDICE UGROŽAVANJA JAVNE SIGURNOSTI U MILIJUNIMA KUNA <sup>61</sup>	
1. 3. Kretanje pojava i događaja .....	2
2. KRIMINALITET.....	3
2. 1. Kriminalitet prema načinu pokretanja postupka .....	3
2. 2. Kriminalistička klasifikacija kaznenih djela .....	4
2. 3. Pregled kriminaliteta bez kaznenih djela u prometu.....	10
2. 4. Opći kriminalitet .....	13
2. 4. 1. Kaznena djela protiv života i tijela .....	15
2. 4. 2. Kaznena djela protiv spolne slobode i spolnog zlostavljanja i iskorištavanja djeteta	
2. 4. 3. Kaznena djela protiv imovine.....	21
2. 4. 4. Kaznena djela protiv okoliša .....	41
2. 4. 5. Kaznena djela protiv opće sigurnosti.....	42
2. 5. Kaznena djela terorizma, ekstremnog nasilja i ratnih zločina .....	44
2. 6. Organizirani kriminalitet .....	49
2. 7. Gospodarski kriminalitet .....	52
2. 8. Kibernetički kriminalitet .....	58
2. 9. Kriminalitet zlouporabe droga .....	62
2. 10. Kaznenopravna zaštita djece i obitelji te kaznena djela na štetu bliskih osoba .....	65
2. 11. Poredbeni prikaz svih kaznenih djela počinjenih od strane djece i maloljetnih osoba do 18 godina .....	76
2. 12. Najučestalija prijavljena i razriješena kaznena djela .....	78
2. 13. Kriminalitet prema zakonskoj klasifikaciji .....	79
2. 14. Počinitelji kaznenih djela prikazani prema zakonskoj klasifikaciji <sup>20</sup> .....	83
2. 15. Osobe oštećene kaznenim djelima prikazane prema zakonskoj klasifikaciji.....	90
2. 16. Kaznena djela i počinitelji prema razini kriminalističkog istraživanja.....	97
2. 16. 1. Kaznena djela .....	97
2. 16. 2. Počinitelji.....	108
2. 17. Pregled odbačaja kaznenih djela .....	115
2. 18. Kriminalitet – po privatnoj tužbi i izostanku prijedloga.....	123
3. JAVNI RED .....	125
3. 1. Opći pregled prekršaja.....	125
3.2. Prekršaji iz Zakona o prekršajima protiv javnog reda i mira te odlukama jedinica lokalne i područne (regionalne) samouprave .....	128

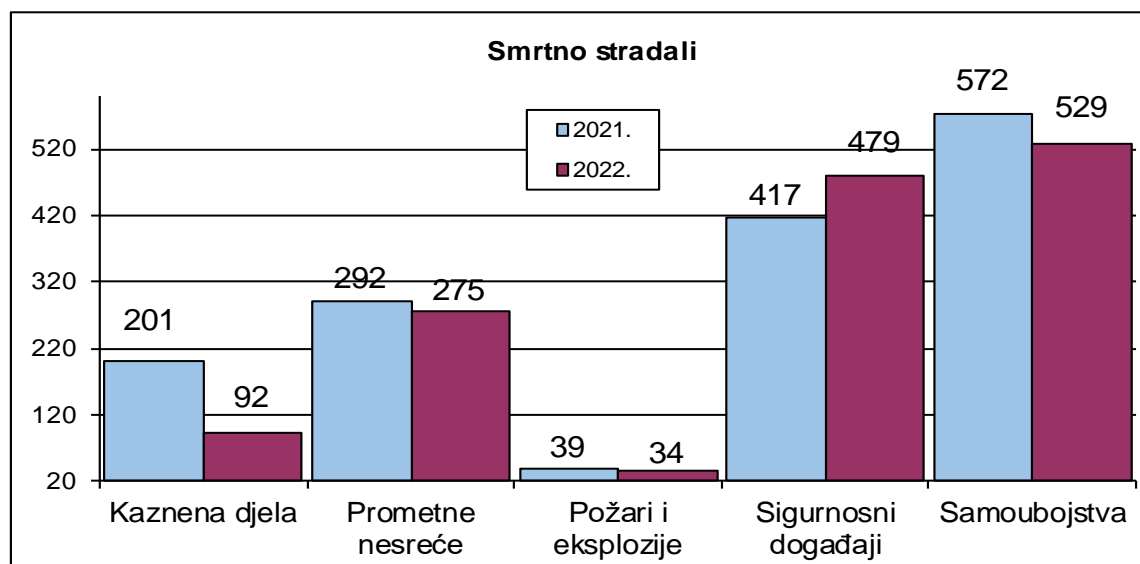
3.3. Počinitelji prekršaja iz Zakona o prekršajima protiv javnog reda i mira te odlukama jedinica lokalne i područne (regionalne) samouprave .....	129
3. 4. Prekršaji iz ostalih zakona .....	131
3. 5. Pregled predloženih zaštitnih mjera .....	133
3. 6. Javna okupljanja .....	133
3. 7. Provjera identiteta osoba .....	135
4. SIGURNOST PROMETA NA CESTAMA .....	136
4. 1. Prometne nesreće i posljedice .....	136
4. 2. Poredbeni prikaz prometnih nesreća i posljedica .....	137
4. 3. Vrste prometnih nesreća .....	138
4. 4. Okolnosti koje su prethodile prometnim nesrećama .....	139
4. 5. Prometne nesreće i posljedice prema značajkama ceste .....	140
4. 6. Prometne nesreće i posljedice prema vrsti vozila .....	140
4. 7. Sudionici prometnih nesreća .....	141
4. 8. Prometne nesreće koje su uzrokovali vozači i posljedice tih nesreća .....	142
4. 9. Kaznena djela u prometu .....	143
4. 10. Prekršaji u prometu (bez prometnih nesreća) .....	144
4. 11. Kretanje prometnih nesreća i posljedica (ažurirani podaci) .....	146
4.12. Pregled obavljenih poslova Mobilne jedinice prometne policije .....	147
4. 12. Usporedba najtežih prekršaja u prometnim nesrećama i u nadzoru prometa .....	148
4. 12. 1. Npropisna brzina i brzina neprimjerena uvjetima .....	148
4. 12. 2. Npropisno pretjecanje i obilaženje .....	150
4. 12. 3. Nepoštivanje prednosti prolaska i crvenog svjetla .....	151
4. 12. 4. Vožnja pod utjecajem alkohola .....	152
4. 12. 6. Sigurnosni pojas .....	155
4. 12. 7. Zaštitna kaciga .....	157
5. PROTUEKSPLOZIJSKA ZAŠTITA .....	158
6. STANJE SIGURNOSTI NA DRŽAVNOJ GRANICI .....	159
7. POSLOVI SA STRANCIMA .....	162
7. 1. Azil .....	163
8. POŽARI I TEHNOLOŠKE EKSPLOZIJE GDJE JE POLICIJA OBAVILA OČEVID .....	165
9. SIGURNOSNI DOGAĐAJI .....	166
10. SAMOUBOJSTVA I POKUŠAJI SAMOUBOJSTAVA .....	167
11. UPORABA SREDSTAVA PRISILE .....	171
12. ZAKONITOST RADA POLICIJE .....	173
13. NAPADI NA POLICIJSKE SLUŽBENIKE .....	174

## UVOD: Stanje sigurnosti u 2022. godine

U 2022. godini evidentirano je 55.131 kazneno djelo za koje se postupak pokreće po službenoj dužnosti, što je 1,6 posto više u odnosu na 2021. godinu, prometnih nesreća bilo je više za 3,5 posto, a požara i eksplozija, gdje je policija obavila očevid bilo je više za 35,7 posto.



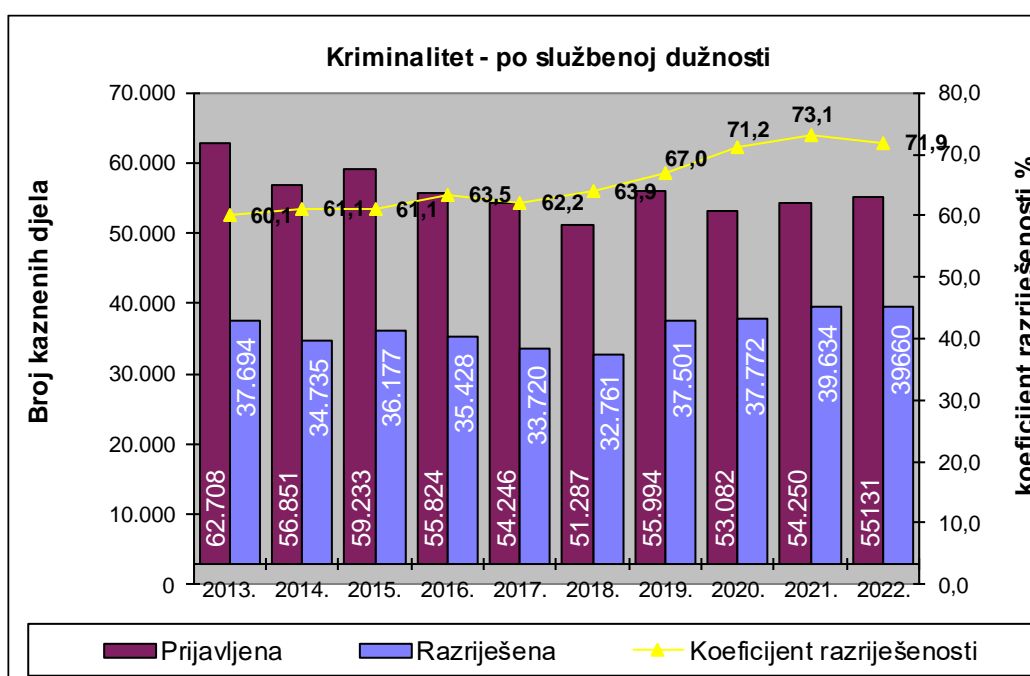
U događajima koji su ugrožavali sigurnost smrtno je stradalo 880 osoba, što je za 7,3 posto manje u odnosu na isto razdoblje prošle godine (manje za 69 osoba).

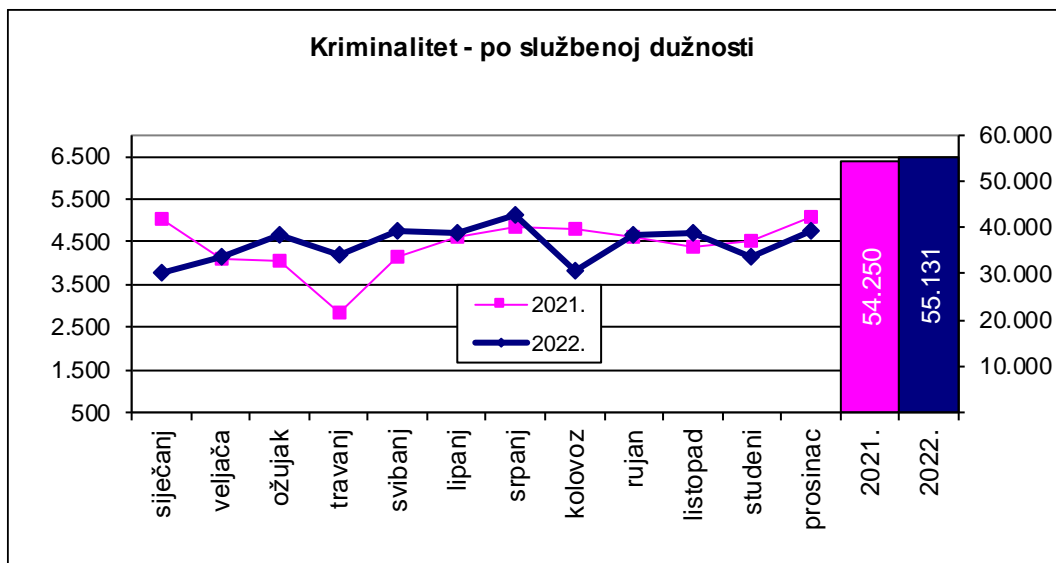


## Kriminalitet

Evidentirano je 79.197 kaznenih djela od kojih se za njih 55.131 kazneni postupak pokrenuo po službenoj dužnosti, za 7.305 kaznenih djela kazneni se postupak nije pokrenuo zbog izostanka prijedloga, a za 16.761 kazneno djelo kazneni se postupak pokrenuo privatnom tužbom oštećenoga.

**Ukupni kriminalitet u 2022. godini u porastu je za 1,9 posto.** Kaznena djela za koja se progoni po službenoj dužnosti u porastu su za 1,6 posto, kaznenih djela za koja se kazneni postupak pokreće privatnom tužbom više je za 11,8 posto, dok je kaznenih djela za koja je izostao prijedlog za pokretanje kaznenog postupka manje za 14,1 posto.

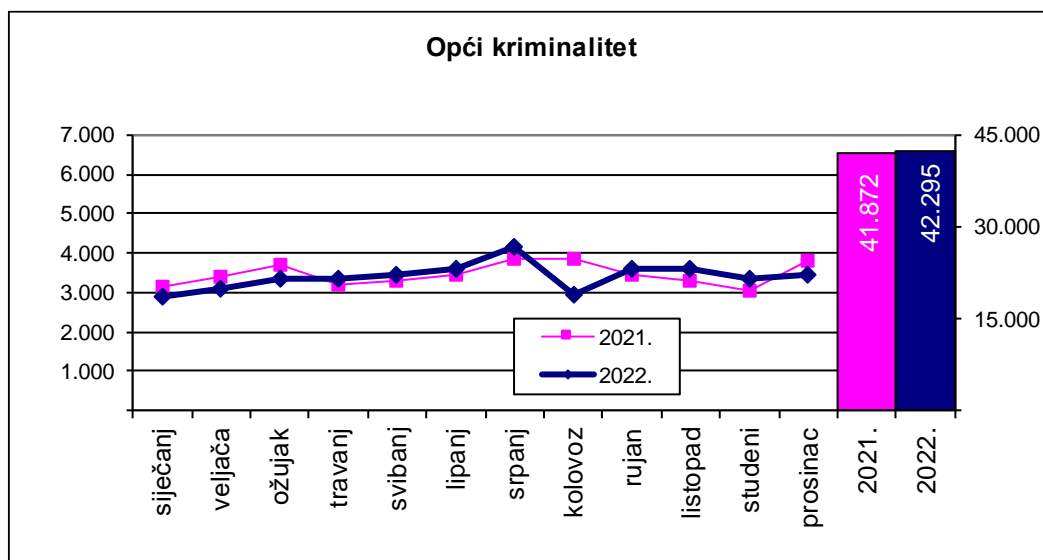




U kaznenim djelima za koja se postupak pokreće po službenoj dužnosti prema linijama rada Uprave kriminalističke policije najveći udio od 76,7 posto pripada općem kriminalitetu od kojeg je 17,7 posto počinjeno na štetu djece i obitelji.

Udio **općeg kriminaliteta** u ukupnom kriminalitetu bez prometa iznosi 78,7 posto. Od 42.295 kaznenih djela iz područja općeg kriminaliteta, u 805 kaznenih djela počinitelj je zatečen na djelu, u 14.076 kaznenih djela počinitelj je bio poznat istodobno kad i kazneno djelo, a počinitelji 27.414 kaznenih djela bili su nepoznati u vrijeme saznanja za kazneno djelo.

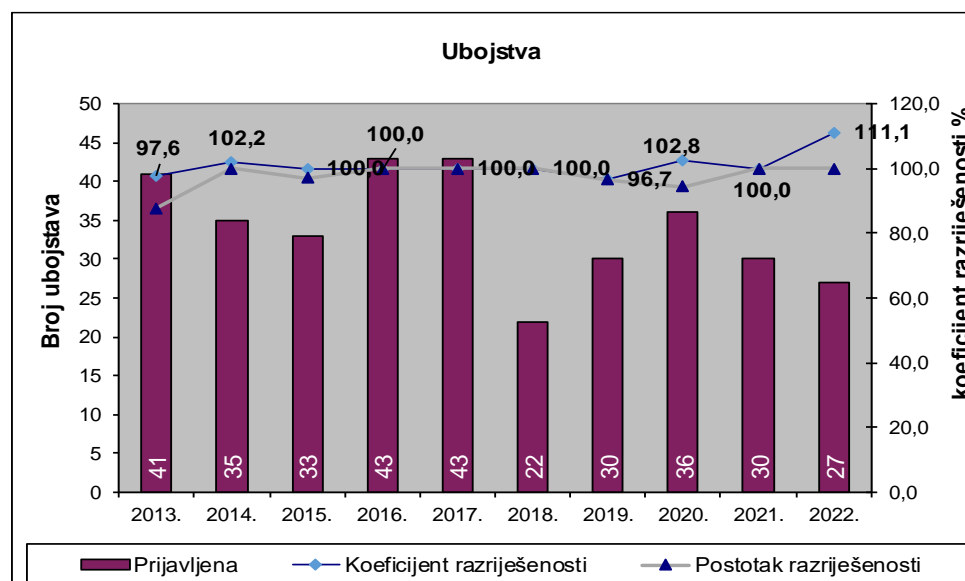
Kriminalističkim istraživanjima kaznenih djela s nepoznatim počiniteljem razriješeno je njih 11.596 ili 42,3 posto. Tijekom 2022. godine otkriveni su počinitelji 1.115 kaznenih djela evidentiranih u ranijim godinama. Ako naknadno razriješenim kaznenim djelima iz izvještajnog razdoblja pribrojimo i kaznena djela koja su evidentirana ranijih godina, a njihov počinitelj je otkriven u izvještajnom razdoblju, tada su u izvještajnom razdoblju naknadno otkriveni počinitelji 12.711 kaznenih djela. Koeficijent naknadne otkrivenosti tako iznosi 46,4 posto.

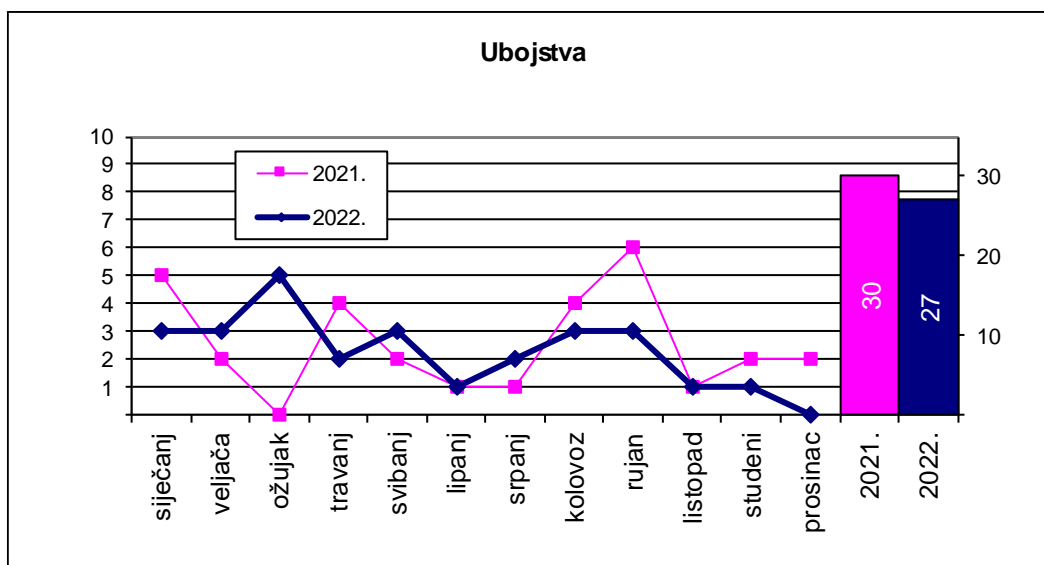


Postavimo li u odnos 27.592 razriješena kaznena djela u izvještajnom razdoblju (zatečen, odmah poznat, naknadno otkriven iz izvještajnog razdoblja i naknadno otkrivena kaznena djela evidentirana u ranijim godinama) i evidentirana kaznena djela u izvještajnom razdoblju, koeficijent razriješenosti iznosi 65,2 posto. U 2022. godini evidentiranih kaznenih djela više je za 1,0 posto, a razriješenih kaznenih djela manje je za 0,8 posto.

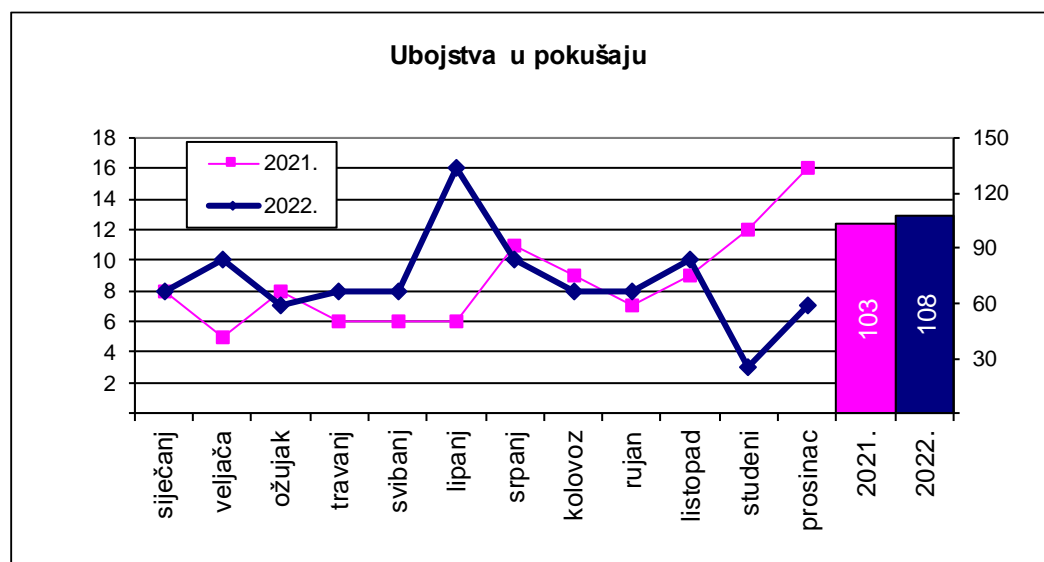
Kaznenih djela **protiv života i tijela**, koja ulaze u skupinu općeg kriminaliteta, **više je za 7,7 posto.**

Evidentirano je **27 ubojstava**, što je za tri ubojstva ili 10,0 posto manje nego u 2021. godini. Razriješeno je svih 27 ubojstava i tri ubojstva iz ranijih godina tako da koeficijent razriješenosti iznosi 111,1 posto.





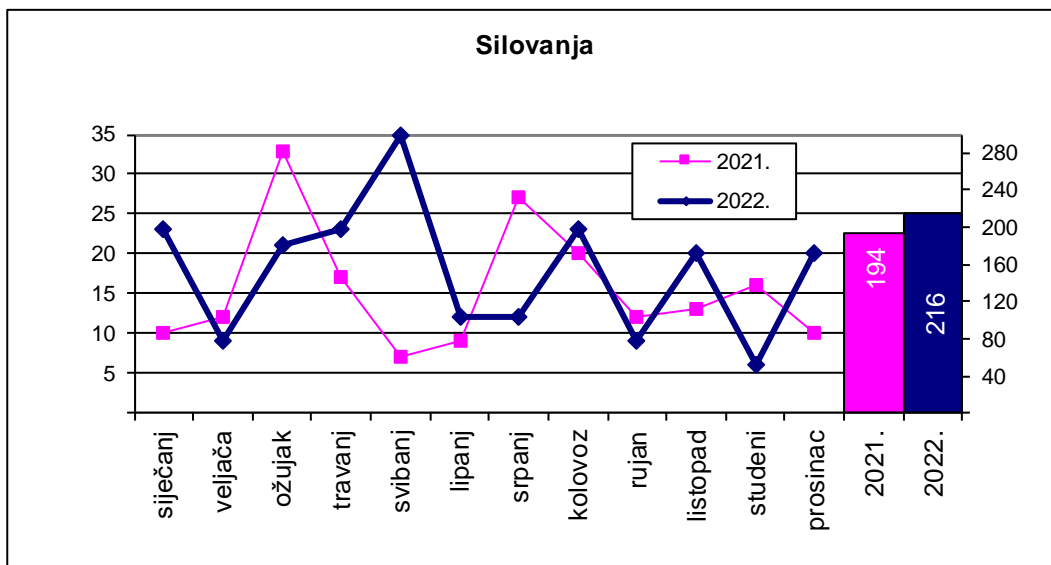
Evidentirano je **108 pokušaja ubojstva**, što je za pet pokušaja ili 4,9 posto više nego 2021. godine. Osam pokušaja ubojstva ostalo je nerazriješeno, ali je razriješen jedan pokušaj ubojstva evidentiran ranijih godina tako da koeficijent razriješenosti iznosi 93,5 posto.



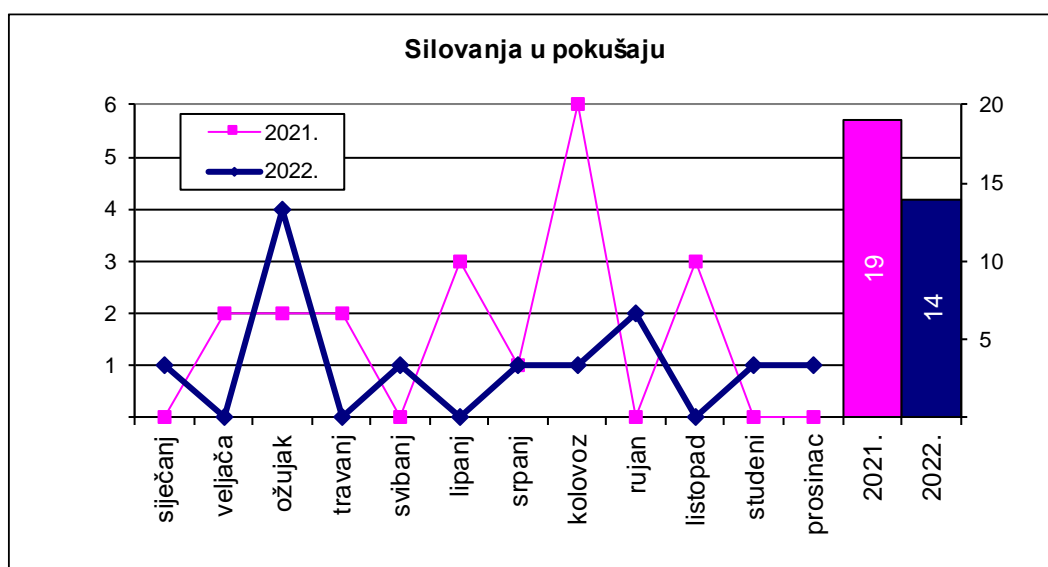
Kaznena djela iz glave XVI. i XVII. - Kaznena djela **protiv spolne slobode** te kaznena djela **spolnog zlostavljanja i iskorištavanja djeteta**, koja ulaze u skupinu općeg kriminaliteta, u padu su za 5,0 posto..

Tijekom 2022. godine evidentirano je 216 silovanja što je više za 11,3 posto (22 silovanja). Koeficijent razriješenosti iznosi 95,4 posto.





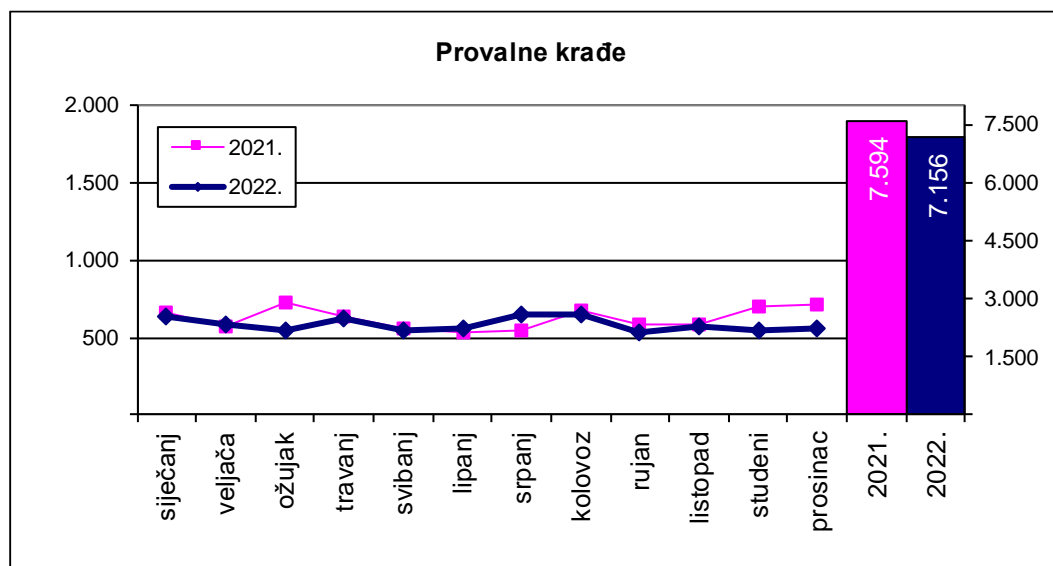
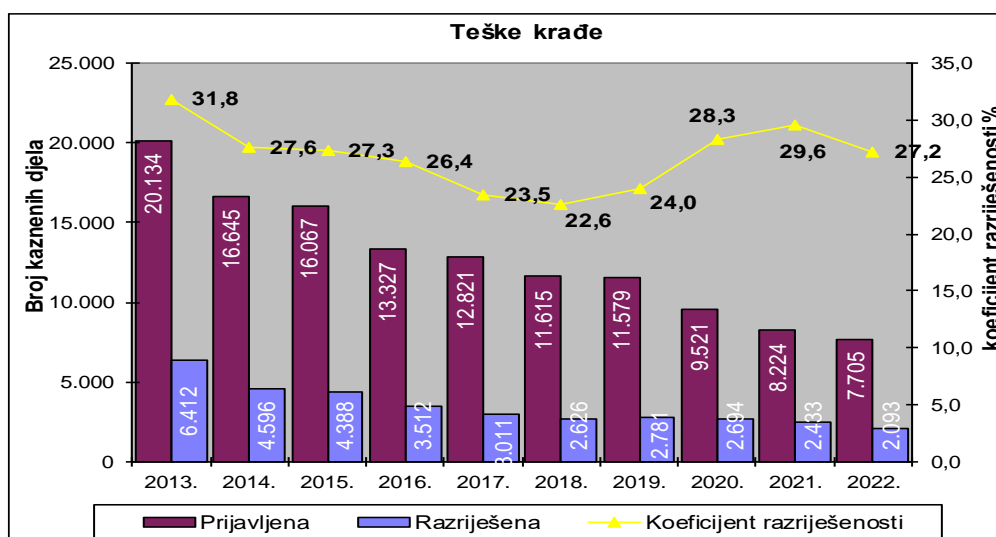
U 2022. godini evidentirano je **14 pokušaja silovanja**, što je za pet pokušaja silovanja manje nego u 2021. godini.



**Imovinskih kaznenih djela** evidentirano je 23.913 od kojih je prema Katalogu kaznenih djela 23.331 ili 97,6 posto iz dijela općeg kriminaliteta, a ostalih 2,4 posto u gospodarskom i organiziranom kriminalitetu.

Imovinska kaznena djela čine 55,2 posto općeg kriminaliteta. U 21.664 kaznena djela ili u 92,9 posto ovih kaznenih djela počinitelj je bio nepoznat u vrijeme saznanja za djelo. Koeficijent razriješenosti<sup>1</sup> iznosi 39,0 posto, a postotak razriješenosti<sup>2</sup> 34,5

posto. Koeficijent naknadne otkrivenosti<sup>3</sup> iznosi 34,3 posto. Imovinska kaznena djela iz područja općeg kriminaliteta u porastu su za 3,1 posto. Evidentirano je 7.705 kaznenih djela teških krađa, što je 6,3 posto manje nego u 2021. godini. Koeficijent razriješivosti teških krađa je 27,2 posto pribrojimo li 419 razriješivih kaznenih djela evidentiranih u ranijim godinama.



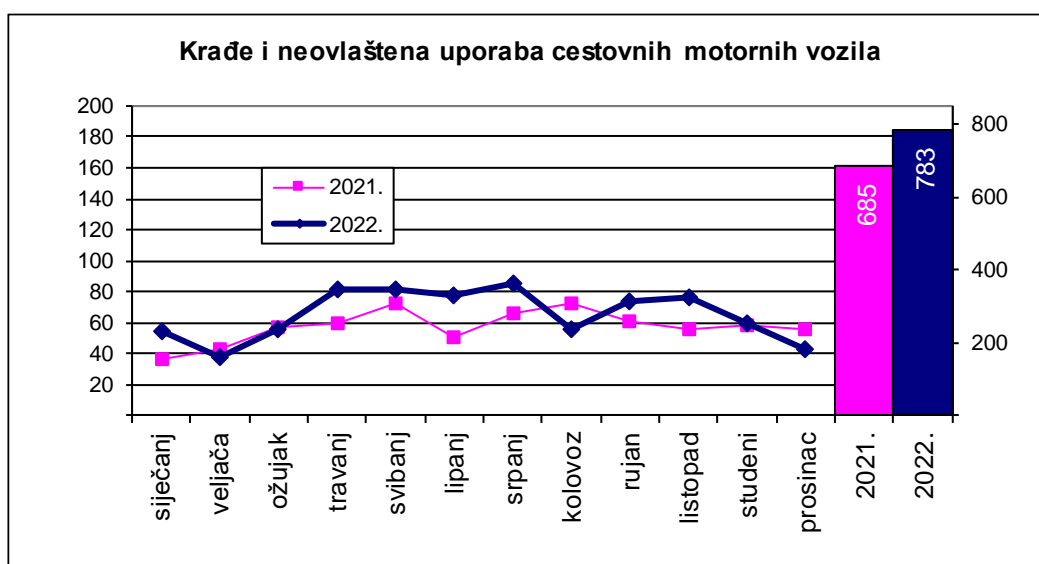
<sup>1</sup> Koeficijent razriješivosti je odnos broja razriješivih kaznenih djela (**uključujući** i razriješiva kaznena djela prijavljena u ranijim razdobljima) i broja prijavljenih kaznenih djela u izvještajnom razdoblju.

<sup>2</sup> Postotak razriješivosti je odnos broja razriješivih kaznenih djela (**isključujući** razriješiva kaznena djela prijavljena u ranijim razdobljima) i broja prijavljenih kaznenih djela u izvještajnom razdoblju.

<sup>3</sup> Koeficijent naknadne otkrivenosti je odnos naknadno razriješivih kaznenih djela (**uključujući** i razriješiva kaznena djela iz ranijih godina) u izvještajnom razdoblju i prijavljenih kaznenih djela po nepoznatom počinitelju

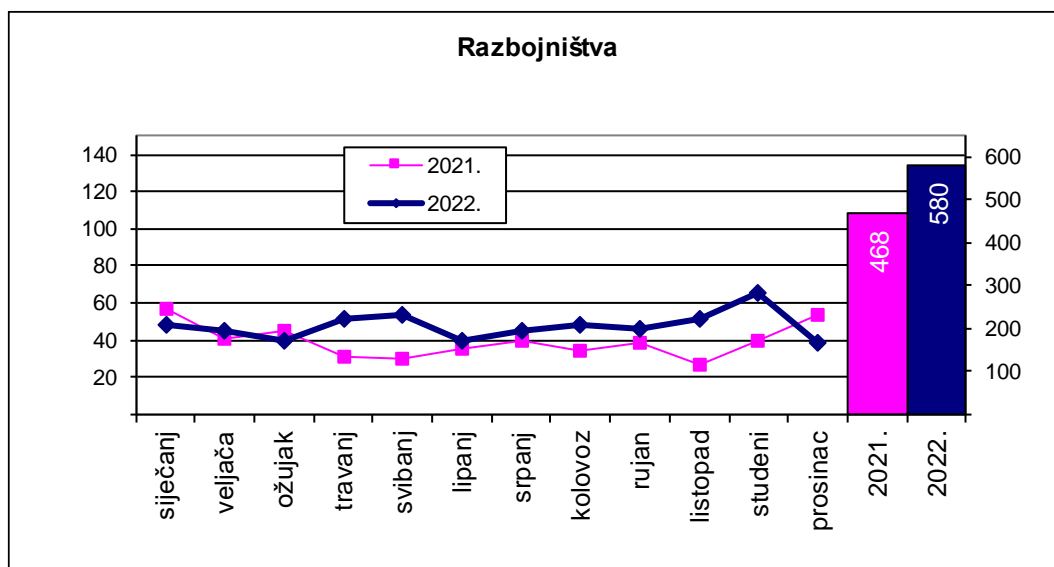
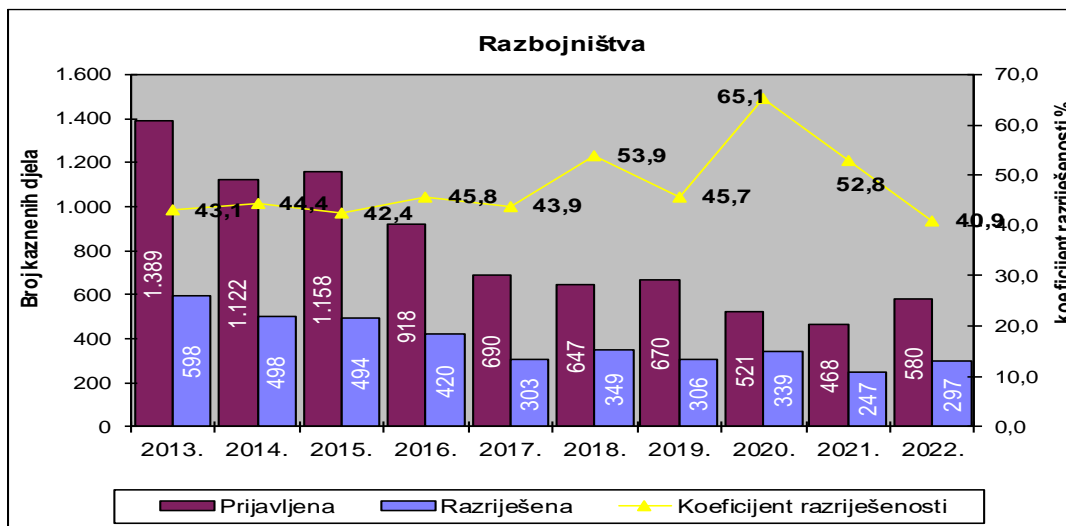
Evidentirano je 7.156 provalnih krađa, što je 5,8 posto manje u odnosu na 2021. godinu. Za 34,0 posto bilo je manje provala u kioske, što je i najveći pad dok najveći porast imaju provale u ugostiteljske objekte za 9,9 posto. Najviši koeficijent razriješenosti u 2022. godini imaju provale u ugostiteljske objekte (39,4 posto).

Evidentirane su 783 krađe, teške krađe i neovlaštene uporabe cestovnih motornih vozila, što je za 98 ovih kaznenih djela ili 14,3 posto više nego u 2021. godini. Od ukupnog broja spomenutih kaznenih djela 718 kaznenih djela ili 91,7 posto je dovršeno. U dovršenim kaznenim djelima počinjene su 562 krađe i teške krađe motornih vozila, što je 14,5 posto više nego u 2021. godini. Koeficijent njihove razriješenosti je 27,0 posto. U 2022. godini pronađeno je 535 otuđenih vozila i vraćeno vlasniku (74,5 posto).

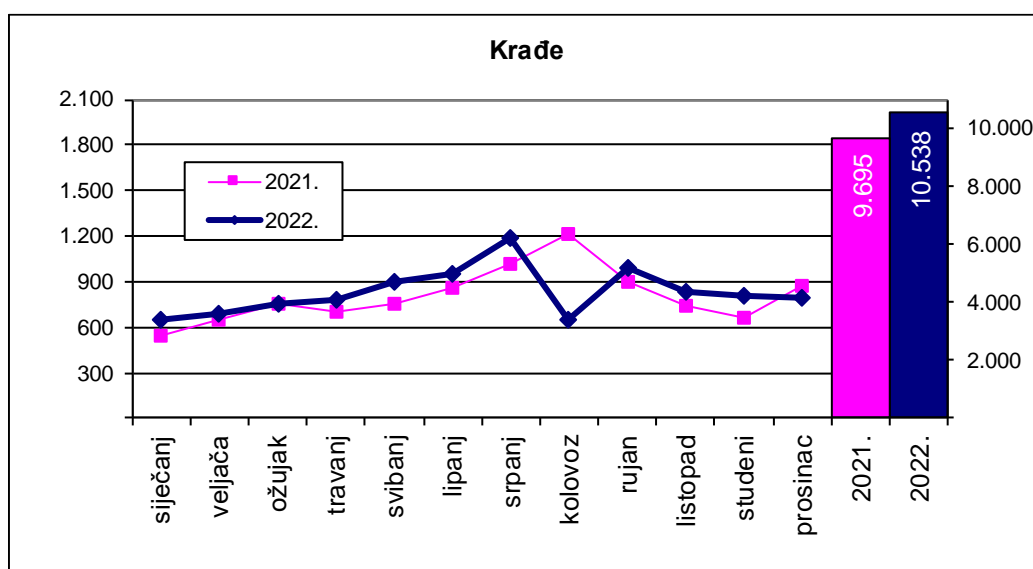
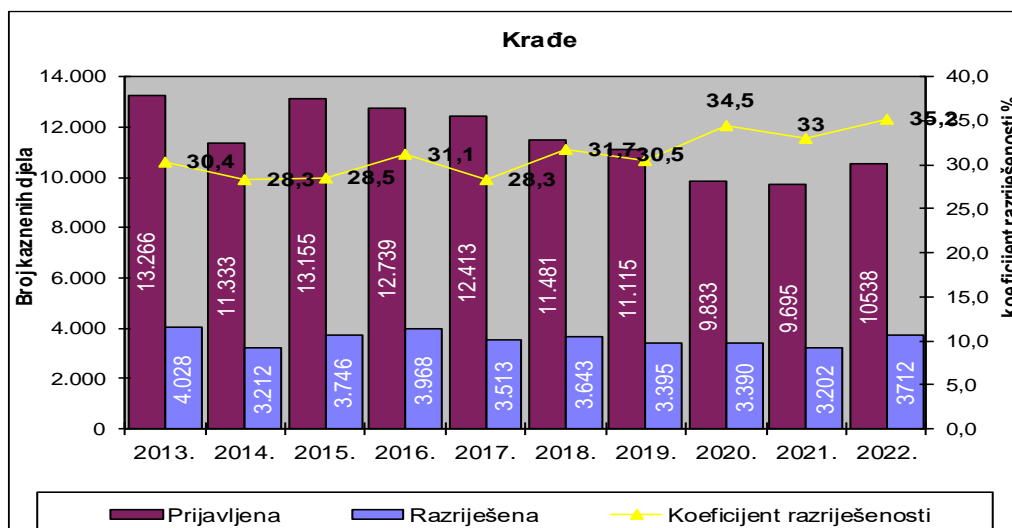


**Evidentirano je 580 razbojništva**, od kojih je 297 razriješeno ili 51,2 posto. Uzmemo li u obzir i 60 razriješenih razbojništva evidentiranih ranijih godina, koeficijent razriješenosti iznosi 51,2 posto.

**Razbojništva su u porastu 23,9 posto.** Prema objektima napada najveći postotni porast zabilježen je u poslovnicaama za otkup plemenitih kovina za 200,0 posto (za dva više) i u mjenjačnicama za 125,00 posto (za pet više).

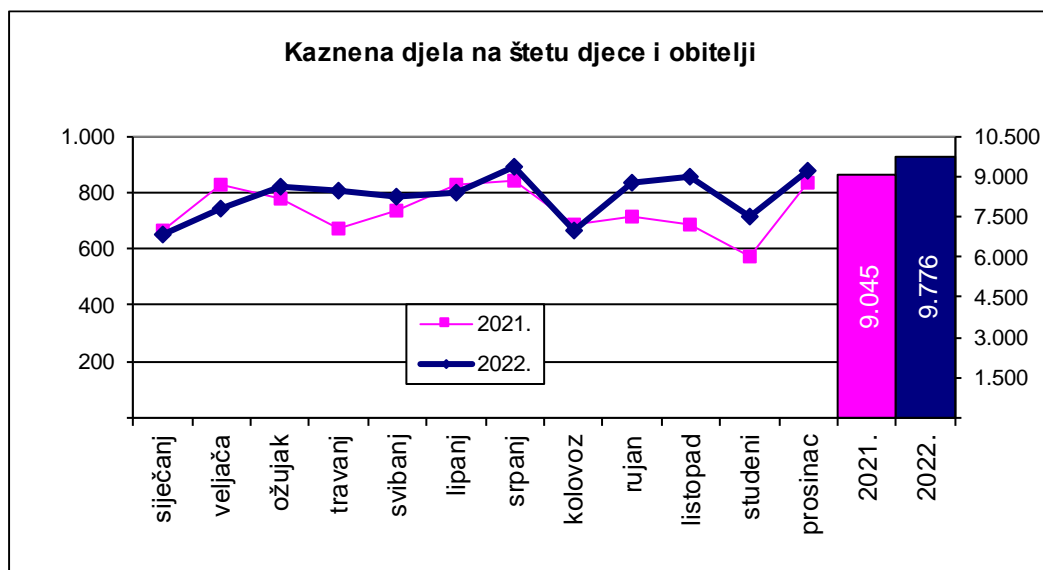


Evidentirano je 10.538 krađa za koje se kazneni postupak pokreće po službenoj dužnosti, što je za 8,7 posto više nego u 2021. godini. **U 2022. godini najveći je porast krađa iz ugostiteljskih objekata (42,9 posto više).**

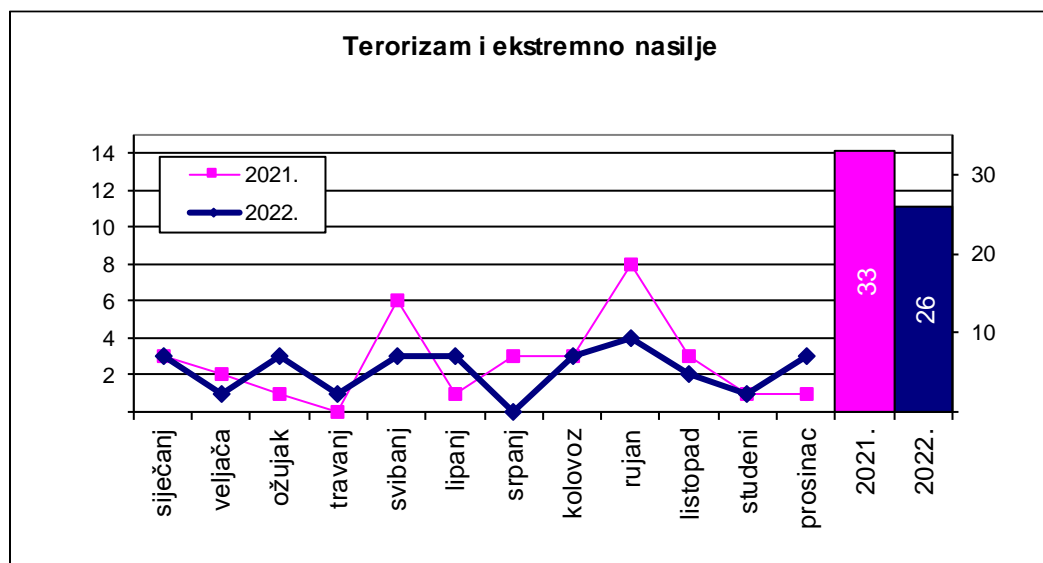


**Kaznenih djela na štetu djece i obitelji**, koja se izdvajaju, a pripadaju liniji rada općeg kriminaliteta, evidentirano je 9.776, što je porast za 8,1 posto.

Evidentirano je 1.686 kaznenih djela koja su počinila djeca od 14 do 18 godina, što je 13,0 posto više i 269 kaznenih djela koja su počinila djeca do 14 godina, što je 18,0 posto više nego u 2021. godini.

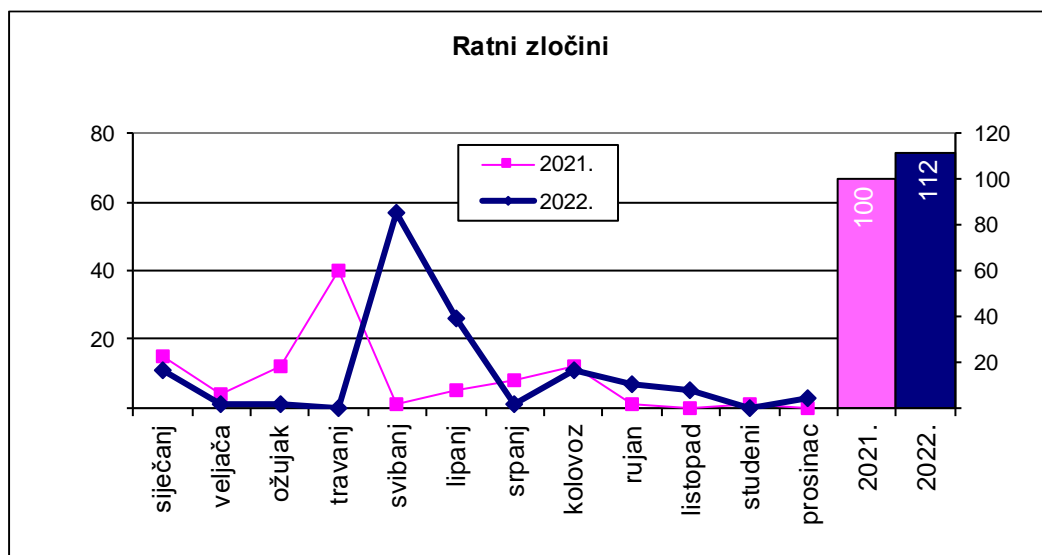


Evidentirano je 26 kaznenih djela iz djelokruga linije rada **terorizma i ekstremnog nasilja**, što je za sedam kaznenih djela manje nego u 2021. godini. Koeficijent razriješenosti s jednim nerazriješenim kaznenim djelom te jednim razriješenim kaznenim djelom prijavljenim ranijih godina iznosi 100,0 posto.



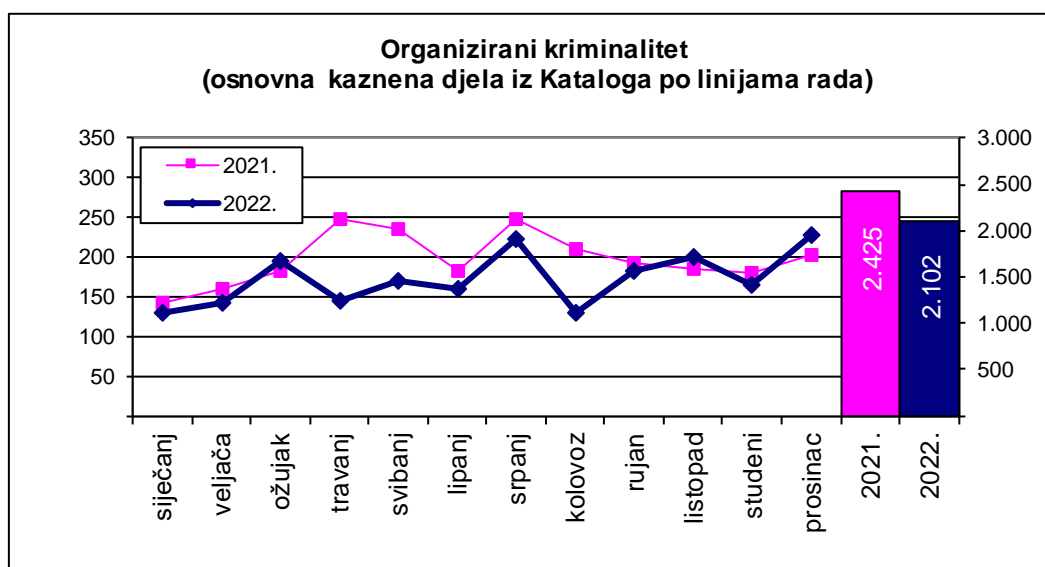
U izvještajnom razdoblju prijavljeno je 51 kazneno djelo motivirano mržnjom od kojih je **8 kaznenih djela javnog poticanja na nasilje i mržnju**.

Evidentirano je 112 kaznenih djela **ratnog zločina** (12 kaznenih djela više nego u 2021. godini). Razriješeno je 16 kaznenih djela iz ranijih godina pa koeficijent razriješenosti iznosi 114,3 posto.

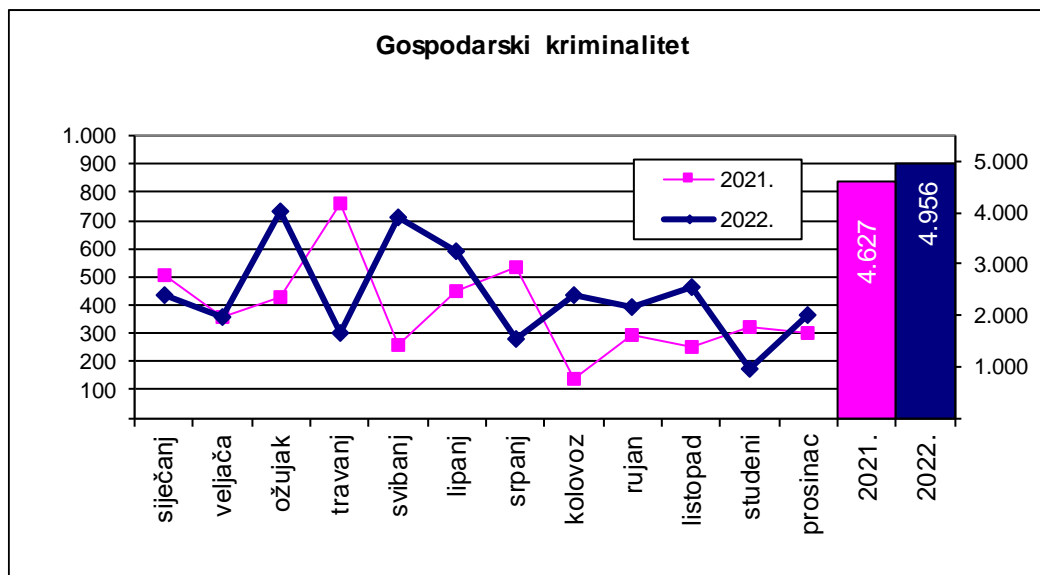


U nadležnosti linije rada **organiziranoga kriminaliteta** je 21 osnovno kazneno djelo i kvalificirano kazneno djelo, čl. 329. KZ-a. Kako gotovo svako kazneno djelo iz Kaznenog zakona može biti počinjeno u sastavu zločinačke organizacije, organizirani kriminalitet prikazan je u dvije tablice. U jednoj tablici su kaznena djela prema Katalogu UKP-a prema linijama rada bez čl. 329. KZ-a, a u drugoj su sva kaznena djela koja su počinjena u sastavu zločinačkog udruženja koja su prikazana u skupini kaznenih djela gdje pripada osnovno kazneno djelo. .

Evidentirana su 2.102 kaznena djela koja po svom osnovnom obliku prema Katalogu kaznenih djela UKP-a ulaze u skupinu organiziranog kriminaliteta. U odnosu na podatke iz 2021. godine kaznenih djela je u 2022. godini manje 13,3 posto.



Evidentirano je 4.956 kaznenih djela iz područja **gospodarskog kriminaliteta**, što je 7,1 posto više u usporedbi s podacima za 2021. godinu. Za kaznena djela gospodarskog kriminaliteta osumnjičeno je 1.379 osoba, što je 12,5 posto više u odnosu na 2021. godinu. **Krivotvorenje službene ili poslovne isprave najbrojnije je kazneno djelo iz dijela gospodarskog kriminaliteta u 2022. godini.**



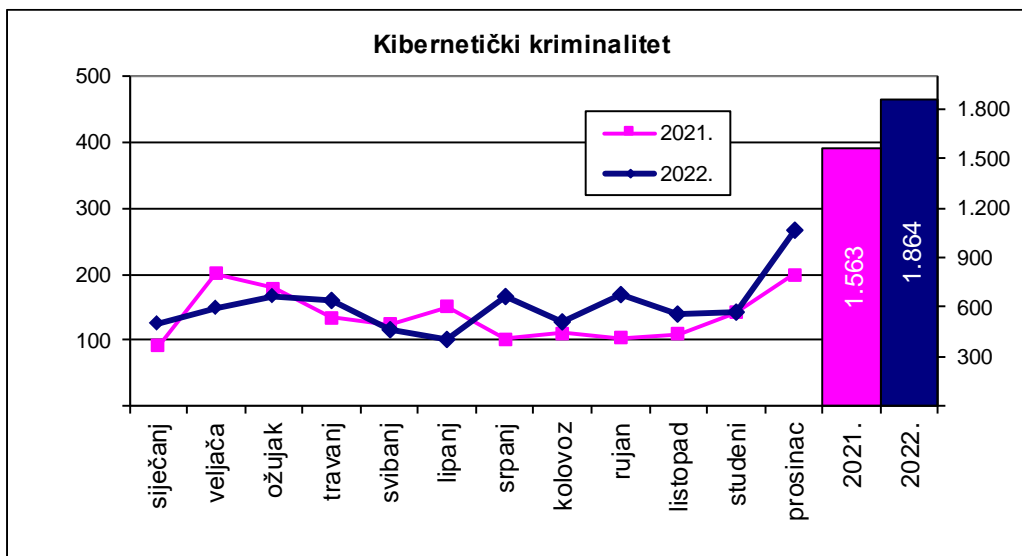
U usporedbi s 2021. godinom u 2022. godini evidentirano je 1.187 korupcijskih kaznenih djela, što je 30,2 posto više, a i počinitelja tih kaznenih djela je za 148,2 posto više. **U prosjeku jedna je osoba počinila 2,8 kaznenih djela iz ove skupine.**

U 2022. godini evidentirana su 1.864 kaznena djela kibernetičkog kriminaliteta. Usporedimo li te podatke s podacima za 2021. godinu, u protekloj je godini evidentiran porast ovih kaznenih djela za 19,3 posto.

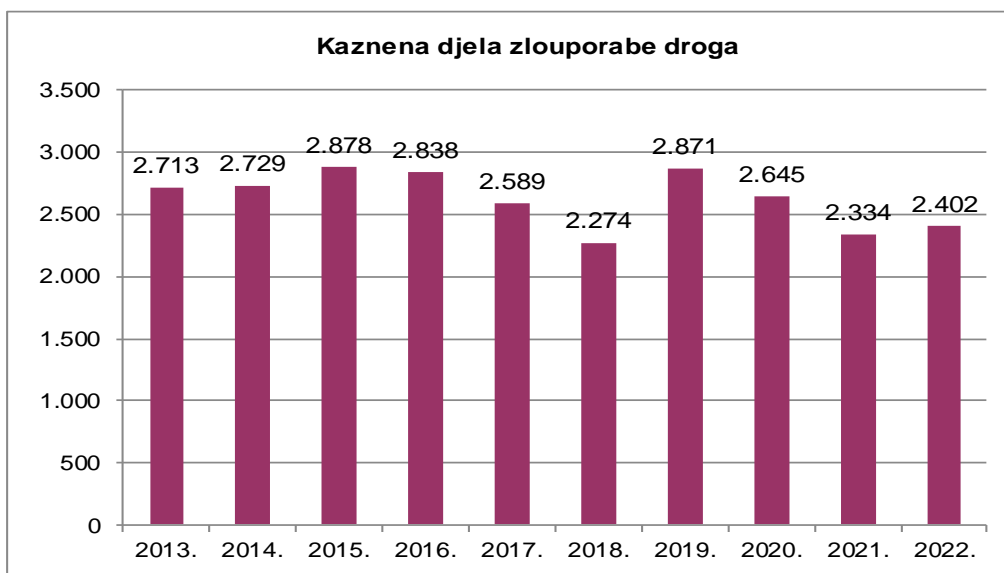
**Računalna prijevara** je najbrojnije kazneno djelo, s najvećim udjelom u ovoj skupini kaznenih djela (76,4 posto). Koeficijent razriješenosti kaznenih djela kibernetičkog kriminaliteta iznosi 62,3 posto. Promatramo li sva kaznena djela, a ne samo ona koja prema Katalogu kaznenih djela UKP-a pripadaju djelokrugu Službe kibernetičke sigurnosti, putem komunikacijske tehnologije počinjeno je 787 kaznenih djela<sup>4</sup>.

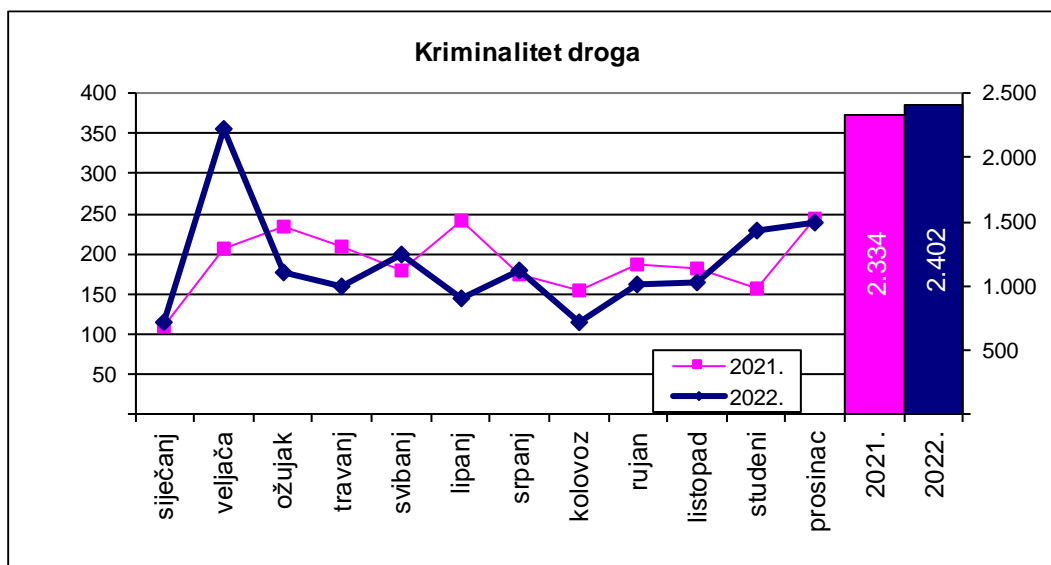
<sup>4</sup> Kaznena djela počinjena su putem: društvenih mreža, aplikacija za razmjenu digitalnih sadržaja, mrežnim uslugama, SMS i MMS, DARKNET te ostalim načinima komunikacijske tehnologije.





Evidentirana su 2.402 kaznena djela **zlorabe opojnih droga**, što je 2,9 posto više nego u 2021. godini.



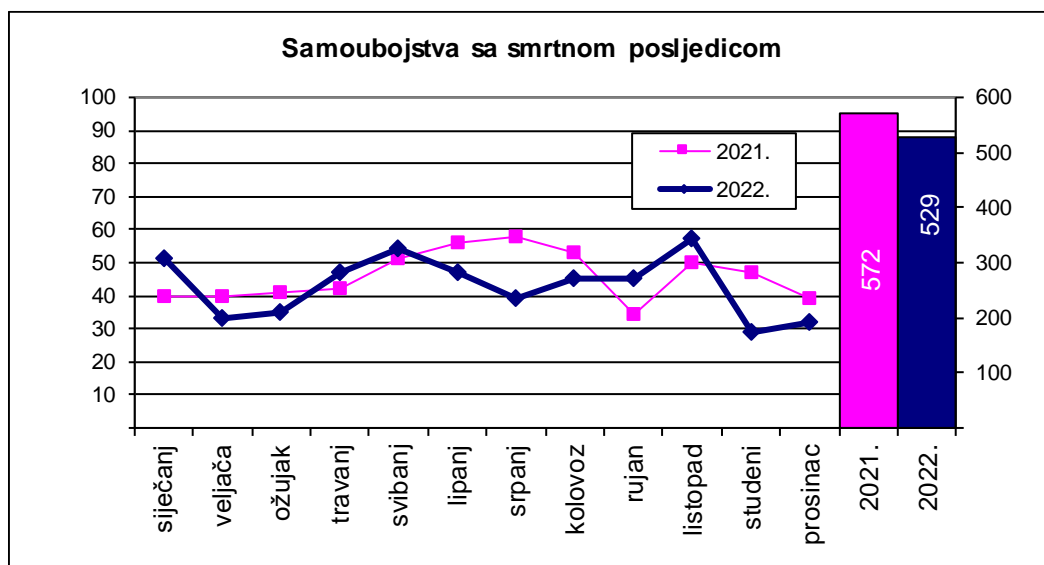


### Sigurnosni događaji i samoubojstva

U **6.194 događaja** koji su ugrožavali sigurnost građana (nesreće na radu, samoranjavanja, padovi, utapanja, nestanci osoba), a nemaju obilježja kaznenih djela poginulo je **479 osoba**, što je više za 62 osobe u usporedbi sa 2021. godinom.

U 2022. godini evidentirana su 1.263 samoubojstva što je manje za 4,0 posto u odnosu na 2021. godinu. **Sa smrtnom posljedicom evidentirano je 529 samoubojstava ili 41,9 posto** od njihovog ukupnog broja (43 osobe manje u odnosu na 2021. godinu). **Evidentirana su 734 pokušaja samoubojstava**, što je manje za devet osoba u odnosu na 2021. godinu.

Od **529 samoubojstava** sa smrtnom posljedicom **njih 401 ili 75,8 posto počinile su osobe muškog spola.**



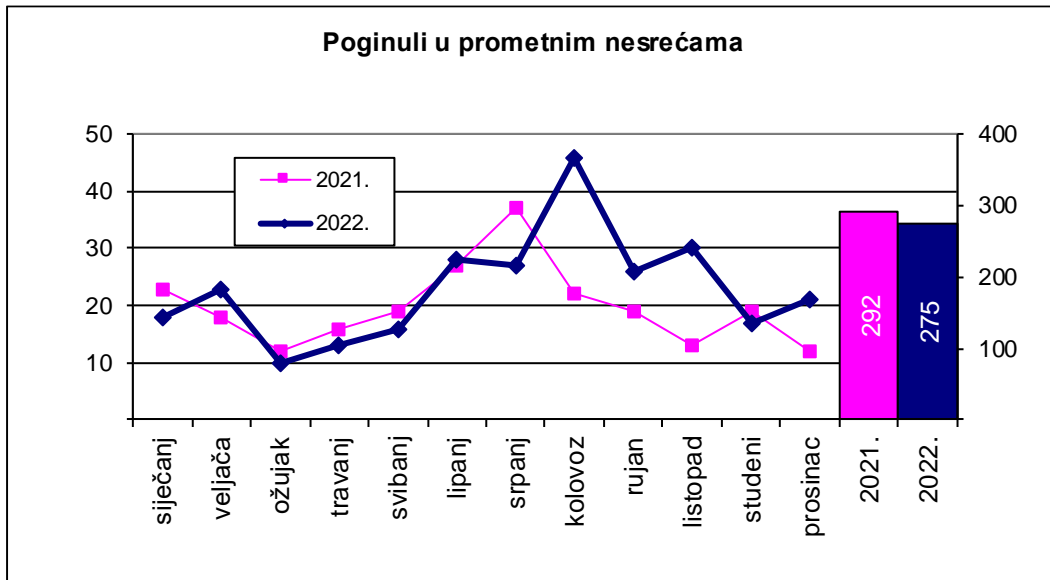
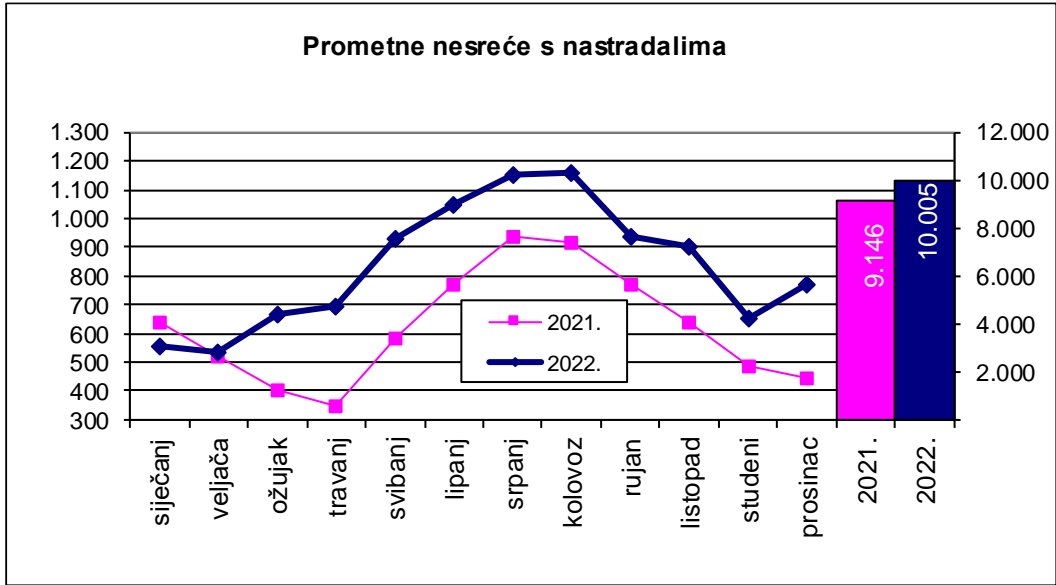
### Sigurnost cestovnog prometa

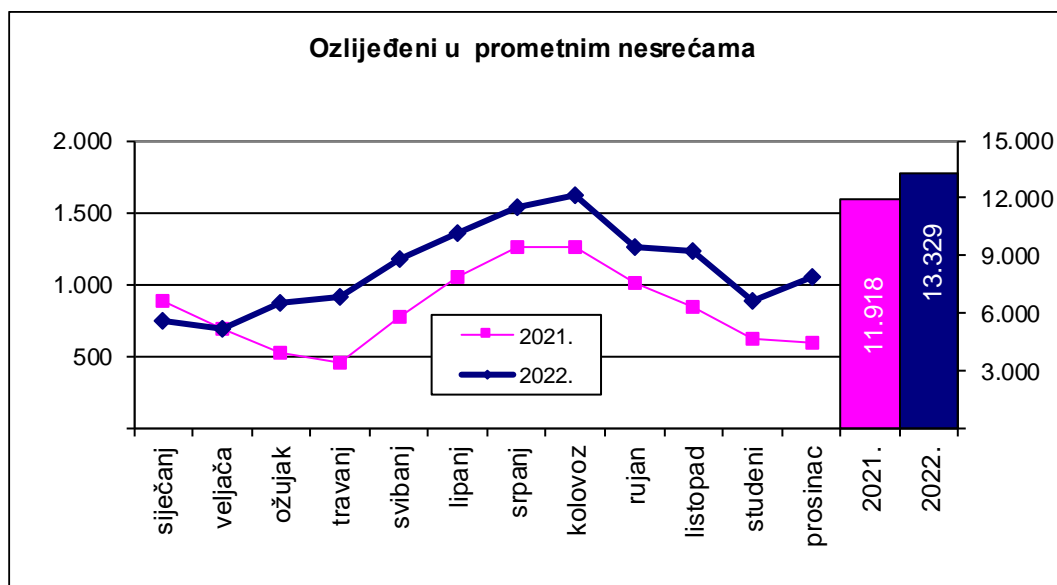
U 2022. godini evidentirana je **32.561** prometna nesreća. U tim je nesrećama poginulo **275** osoba, **2.910** osoba je teško ozlijeđeno, a **10.419** osoba lakše je ozlijeđeno. U odnosu na podatke za isto prošlogodišnje razdoblje, prometnih nesreća više je za **3,5** posto (za 1.108 prometnih nesreća više), poginulih osoba manje je za **5,8** posto (17 osoba manje), lakše ozlijeđenih više je za **11,9** posto (1.111 osoba više) i teško ozlijeđenih osoba više je za **11,5** posto (300 osoba više).

U prometnim nesrećama evidentirana su **1.374** kaznena djela, što je za **6,0** posto više nego u 2021. godini.

Poginulo je **177** vozača, što je za 10,6 posto manje (21 vozač manje), **43** pješaka (šest pješaka više) te **55** putnika (jedan putnik manje).

Brzina neprimjerena uvjetima na cesti najčešća je pogreška vozača zbog koje se događaju prometne nesreće sa smrtnim ishodom.



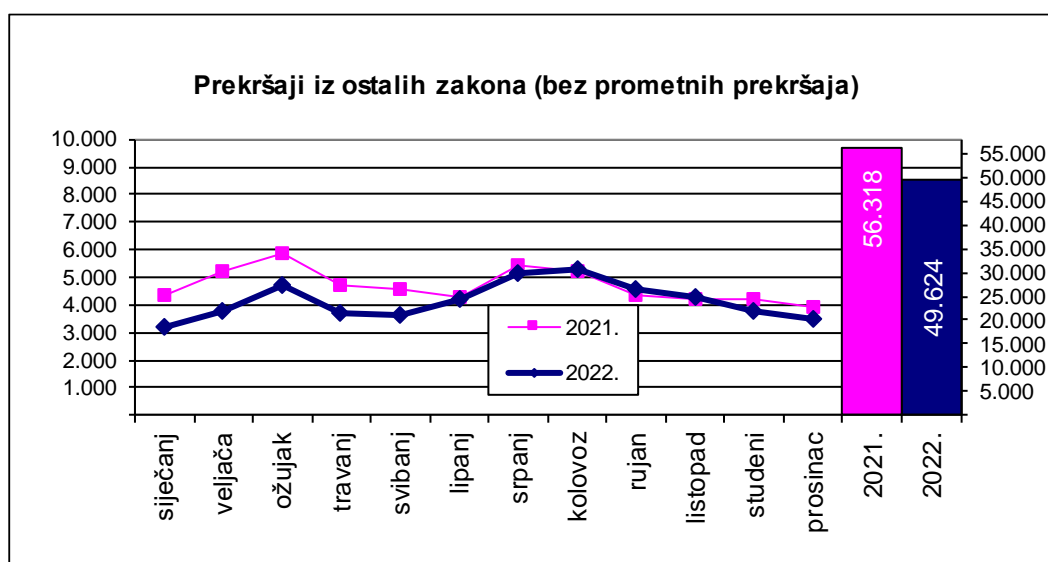
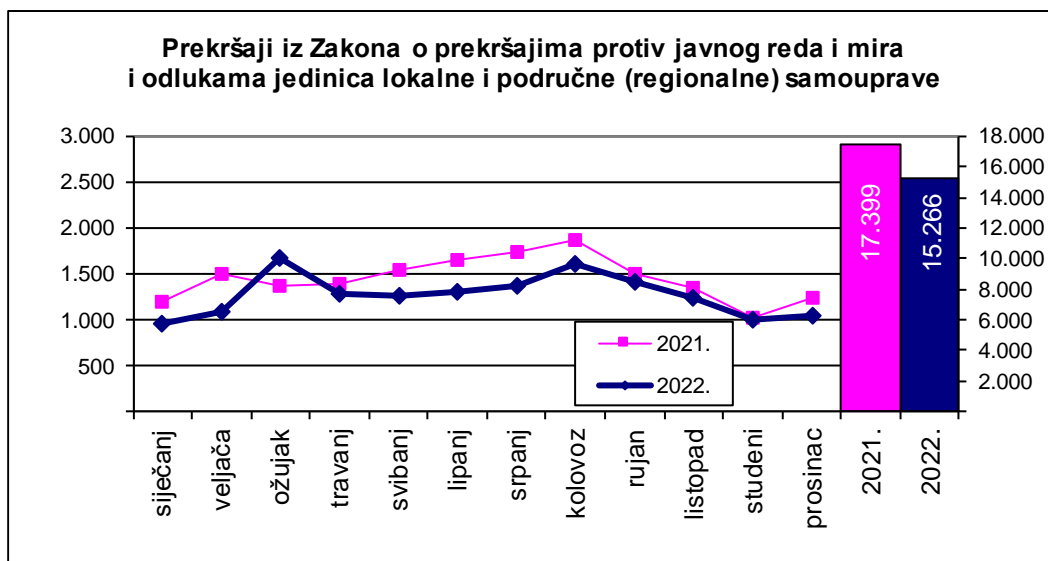


### Javni red i mir

U 2022. godini evidentirano je **64.890 prekršaja** (bez prometnih prekršaja).

Prema Zakonu o prekršajima protiv javnog reda i mira te odlukama jedinica lokalne i područne (regionalne) samouprave, evidentirano je **15.266 prekršaja** ili **12,3** posto manje u odnosu na 2021. godinu. Od ukupnog broja prekršaja Zakona o prekršajima protiv javnog reda i mira najviše je prekršaja evidentirano prema čl. 13 – Tučnjava, svađa, vika (**6.533** ili **42,8** posto).

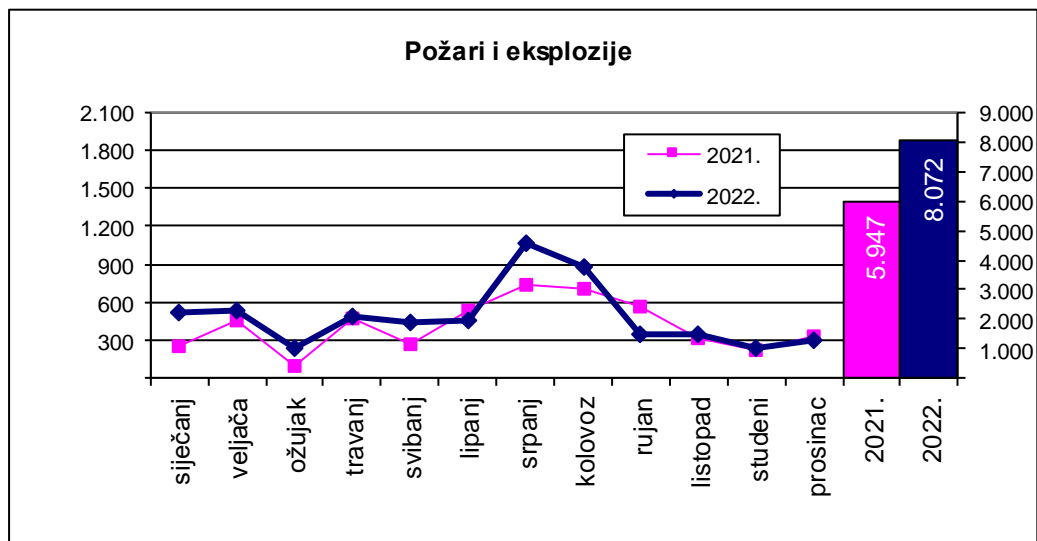
Prema ostalim zakonima evidentirana su **49.624 prekršaja**, što je za **11,9** posto manje u usporedbi s 2021. godinom. Najviše prekršaja evidentirano je prema Zakonu o osobnoj iskaznici (**8.304** ili **16,7** posto), Zakonu o zaštiti od nasilja u obitelji (**7.091** ili **14,3** posto) te Zakonu o suzbijanju zlouporabe droga (**6.780** ili **13,7** posto), što čini **44,7** posto od ukupnog broja prekršaja evidentiranih prema ostalim zakonima.



### Požari i eksplozije (gdje je policija obavila očevid)

U 2022. godini evidentirano je **8054 požara** i **18 eksplozija**, što je za 35,7 posto više u odnosu na 2021. godinu.

U požarima i eksplozijama poginule su 34 osobe (pet osoba manje) što je 12,8 posto manje nego u 2021. godini. Najviše požara događa se na otvorenom prostoru. U 2022. godini evidentirano je njih 5.589 što je za 49,7 posto više nego u 2021. godini.



## KRATKI PREGLED OSNOVNIH POKAZATELJA KRIMINALITETA

KRIMINALITET - po službenoj dužnosti	PRIJAVLJENA KAZNENA DJELA			KOEFIICIJENT RAZRIJEŠENOSTI			POSTOTAK RAZRIJEŠENOSTI		
	2021.	2022.	Trend u %	2021.	2022.	Trend u post.bod.	2021.	2022.	Trend u post.bod.
<b>OPĆI KRIMINALITET</b>	<b>41.872</b>	<b>42.295</b>	<b>+1,0</b>	<b>66,5</b>	<b>65,2</b>	<b>-1,2</b>	<b>63,3</b>	<b>62,6</b>	<b>-0,7</b>
Ubojstva	30	27	-10,0	100,0	111,1	11,1	100,0	100,0	0,0
Pokušaji ubojstva	103	108	+4,9	101,0	93,5	-7,5	99,0	92,6	-6,4
Silovanja	194	216	+11,3	98,5	95,4	-3,1	98,5	95,4	-3,1
Pokušaji silovanja	19	14	-26,3	94,7	92,9	-1,9	89,5	85,7	-3,8
Razbojništva	468	580	+23,9	52,8	51,2	-1,6	42,3	40,9	-1,4
Teške krađe	8.224	7.705	-6,3	29,6	27,2	-2,4	22,7	21,7	-1,0
Otuđenja motornih vozila (dovršena)	624	718	+15,1	36,7	34,8	-1,9	32,2	30,6	-1,6
<i>Pronađena otuđena vozila</i>	409	535	+30,8						
Kaznena djela na štetu djece i obitelji	9.045	9.776	+8,1	99,7	99,4	-0,3	99,6	99,3	-0,3
Kaznena djela koja su počinila djeca i maloljetne osobe	1.720	1.955	+13,7						
<b>TERORIZAM I EKSTREMNO NASILJE</b>	<b>33</b>	<b>26</b>	<b>-21,2</b>	<b>97,0</b>	<b>100,0</b>	<b>3,0</b>	<b>97,0</b>	<b>96,2</b>	<b>-0,8</b>
<b>RATNI ZLOČINI</b>	<b>100</b>	<b>112</b>	<b>+12,0</b>	<b>101,0</b>	<b>114,3</b>	<b>13,3</b>	<b>100,0</b>	<b>100,0</b>	<b>0,0</b>
<b>ORGANIZIRANI KRIMINALITET</b>	<b>2.425</b>	<b>2.102</b>	<b>-13,3</b>	<b>99,2</b>	<b>98,3</b>	<b>-0,9</b>	<b>98,5</b>	<b>97,8</b>	<b>-0,7</b>
Protuzakonito ulaznje, kretanje i boravak u Republici Hrvatskoj ili drugoj državi čl. EU i ili potp. Schengenskog sporazuma	957	914	-4,5	100,2	99,7	-0,5	99,6	98,9	-0,7
<b>GOSPODARSKI KRIMINALITET</b>	<b>4.627</b>	<b>4.956</b>	<b>+7,1</b>	<b>100,7</b>	<b>99,6</b>	<b>-1,1</b>	<b>99,5</b>	<b>99,5</b>	<b>0,0</b>
Korupcijska kaznena djela <sup>5</sup>	912	1.187	+30,2	99,9	100,0	0,1	99,9	100,0	0,1
<b>KRIMINALITET ZLOUPORABE DROGA</b>	<b>2.334</b>	<b>2.402</b>	<b>+2,9</b>	<b>99,7</b>	<b>99,9</b>	<b>0,1</b>	<b>99,7</b>	<b>99,8</b>	<b>0,1</b>
<b>KRIMINALITET KIBERNETIČKE SIGURNOSTI</b>	<b>1.563</b>	<b>1.864</b>	<b>+19,3</b>	<b>63,7</b>	<b>62,3</b>	<b>-1,4</b>	<b>61,2</b>	<b>59,5</b>	<b>-1,7</b>
<b>UKUPNO K. D. (bez prometa)</b>	<b>52.954</b>	<b>53.757</b>	<b>+1,5</b>	<b>72,4</b>	<b>71,3</b>	<b>-1,1</b>	<b>69,7</b>	<b>69,0</b>	<b>-0,7</b>
<b>KAZNENA DJELA U CESTOVNOM PROMETU</b>	<b>1.296</b>	<b>1.374</b>	<b>+6,0</b>	<b>99,3</b>	<b>98,1</b>	<b>-1,2</b>	<b>99,1</b>	<b>97,7</b>	<b>-1,3</b>
<b>SVEUKUPNO KAZNENIH DJELA</b>	<b>54.250</b>	<b>55.131</b>	<b>+1,6</b>	<b>73,1</b>	<b>71,9</b>	<b>-1,1</b>	<b>70,4</b>	<b>69,7</b>	<b>-0,7</b>
Počinitelji kaznenih djela u prometu	1.233	1.299	+5,4						
<b>UKUPNO POČINITELJA (pravne i fizičke osobe)</b>	<b>20.656</b>	<b>20.904</b>	<b>+1,2</b>						
Maloljetni počinitelji	997	1.127	+13,0						

<sup>5</sup> Korupcijska kaznena djela: čl. 251. KZ-a - Primanje i davanje mita u postupku stečaja, čl. 252. KZ-a - Primanje mita u gospodarskom poslovanju, čl. 253. KZ-a - Davanje mita u gospodarskom poslovanju, čl. 291. KZ-a - Zloupotreba položaja i ovlasti - počinitelj služb.os, čl. 292. KZ-a - Nezakonito pogodovanje, čl. 293. Primanje mita, čl. 294. KZ-a - Davanje mita, čl. 295. KZ-a - Trgovanje utjecajem, čl. 296. KZ-a - Davanje mita za trgovanje utjecajem, čl. 339. KZ-a - Podmićivanje zastupnika.



## 1. OPĆI PREGLED JAVNE SIGURNOSTI

### 1. 1. Pojave i događaji koji utječu na javnu sigurnost

Vrste pojava i događaja	2021.	2022.	Trend u %
Kaznena djela - po službenoj dužnosti	54.250	<b>55.131</b>	+1,6
Kaznena djela - po privatnoj tužbi i izostanku prijedloga	23.489	<b>24.066</b>	+2,5
Prekršaji protiv javnog reda i mira (s lokalnim propisima)	17.399	<b>15.266</b>	-12,3
Ostali prekršaji	56.318	<b>49.624</b>	-11,9
Prometne nesreće	31.453	<b>32.561</b>	+3,5
Prekršaji u prometu	693.668	<b>656.007</b>	-5,4
Požari i eksplozije	5.947	<b>8.072</b>	+35,7
Ostali sigurnosni događaji	5.264	<b>6.194</b>	+17,7
Samoubojstva i pokušaji	1.315	<b>1.263</b>	-4,0

### 1. 2. Posljedice ugrožavanja javne sigurnosti

Vrsta pojava i događaja	Smrtno stradali		Trend u %	Teško ozlijeđeni		Trend u %	Lakše ozlijeđeni		Trend u %
	2021.	2022.		2021.	2022.		2021.	2022.	
Kriminalitet	201	<b>92</b>	-54,2	761	<b>775</b>	+1,8	2.421	<b>2.520</b>	+4,1
Promet	292	<b>275</b>	-5,8	2.610	<b>2.910</b>	+11,5	9.308	<b>10.419</b>	+11,9
Požari i eksplozije	39	<b>34</b>	-12,8	16	<b>26</b>	+62,5	86	<b>98</b>	+14,0
Ostali sigurnosni događaji	417	<b>479</b>	+14,9	841	<b>946</b>	+12,5	1.629	<b>1.805</b>	+10,8
<b>UKUPNO</b>	<b>949</b>	<b>880</b>	-7,3	<b>4.228</b>	<b>4.657</b>	+10,1	<b>13.444</b>	<b>14.842</b>	+10,4

### Posljedice ugrožavanja javne sigurnosti u milijunima kuna<sup>6</sup>

Vrsta događaja i pojava	Smrtno stradali		Trend u post.bod.	Teško ozlijeđeni		Trend u post.bod.	Lakše ozlijeđeni		Trend u post.bod.
	2021.	2022.		2021.	2022.		2021.	2022.	
Kriminalitet	80,4	<b>36,8</b>	-43,6	76,1	<b>77,5</b>	+1,4	96,8	<b>100,8</b>	+4,0
Promet	116,8	<b>110,0</b>	-6,8	261,0	<b>291,0</b>	+30,0	372,3	<b>416,8</b>	+44,4
Požari i eksplozije	15,6	<b>13,6</b>	-2,0	1,6	<b>2,6</b>	+1,0	3,4	<b>3,9</b>	+0,5
Ostali sigurnosni događaji	166,8	<b>191,6</b>	+24,8	84,1	<b>94,6</b>	+10,5	65,2	<b>72,2</b>	+7,0
<b>UKUPNO</b>	<b>379,6</b>	<b>352,0</b>	-27,6	<b>422,8</b>	<b>465,7</b>	+42,9	<b>537,8</b>	<b>593,7</b>	+55,9

<sup>6</sup>smrt=400.00; TTO=100.000 kn; prometna nesreća=20.000 kn

### 1. 3. Kretanje pojava i događaja

Kriminalitet po službenoj dužnosti					Prekršaji u javnom redu				
Mjesec	Usporedno		Ažurirani zbirni niz		Mjesec	Usporedno		Ažurirani zbirni niz	
	2021.	2022.	2021.	2022.		2021.	2022.	2021.	2022.
Siječanj	4.049	3.766	4.049	3.766	Siječanj	5.522	4.167	5.522	4.170
Veljača	4.401	4.142	8.496	7.946	Veljača	6.706	4.837	12.242	9.028
Ožujak	4.820	4.679	13.354	12.667	Ožujak	7.203	6.360	19.445	15.388
Travanj	4.634	4.191	18.048	16.914	Travanj	6.102	4.973	25.547	20.352
Svibanj	4.183	4.776	22.282	21.759	Svibanj	6.142	4.913	31.689	25.274
Lipanj	4.599	4.698	<b>26.964</b>	<b>26.481</b>	Lipanj	5.916	5.485	<b>37.591</b>	<b>30.750</b>
Srpanj	5.069	5.120	32.077	31.729	Srpanj	7.188	6.487	44.793	37.237
Kolovoz	4.607	3.814	36.722	36.658	Kolovoz	7.084	6.893	51.877	44.130
Rujan	4.362	4.663	41.120	41.316	Rujan	5.874	5.971	57.751	50.101
Listopad	4.131	4.689	45.352	46.063	Listopad	5.545	5.517	63.296	55.603
Studen	3.967	4.168	49.380	50.261	Studen	5.240	4.767	68.536	60.370
Prosinac	4.918	4.773	<b>54.250</b>	<b>55.131</b>	Prosinac	5.181	4.513	<b>73.717</b>	<b>64.890</b>

Požari i eksplozije					Samoubojstva (smrtna posljedica)				
Mjesec	Usporedno		Ažurirani zbirni niz		Mjesec	Usporedno		Ažurirani zbirni niz	
	2021.	2022.	2021.	2022.		2021.	2022.	2021.	2022.
Siječanj	250	519	250	519	Siječanj	40	51	40	51
Veljača	465	542	715	1.062	Veljača	40	33	81	84
Ožujak	104	240	715	3.469	Ožujak	41	35	123	120
Travanj	478	496	2.234	3.968	Travanj	42	47	167	167
Svibanj	267	438	2.502	4.411	Svibanj	51	54	220	223
Lipanj	542	459	<b>3.045</b>	<b>4.870</b>	Lipanj	56	47	<b>279</b>	<b>272</b>
Srpanj	737	1.070	3.783	5.941	Srpanj	58	39	338	313
Kolovoz	713	886	4.488	6.826	Kolovoz	53	45	392	359
Rujan	567	356	5.065	7.182	Rujan	34	45	434	405
Listopad	321	348	5.386	7.534	Listopad	50	57	484	462
Studen	226	232	5.613	7.766	Studen	47	29	533	495
Prosinac	334	306	<b>5.947</b>	<b>8.072</b>	Prosinac	39	32	<b>572</b>	<b>529</b>

## 2. KRIMINALITET

### 2. 1. Kriminalitet prema načinu pokretanja postupka

Kaznena djela za koja se	Prijavljena kaznena djela			Razriješena kaznena djela		Naknadno razriješena kaznena djela			
	Ukupno	Zatečen	Nepoznat	Ukupno	u %	Ukupno	u %	Ranije godine	u %
progoni po službenoj dužnosti	55.131	1.990	34.917	39.660	71,9	19.446	55,7	1.211	52,2
ne progoni - izostanak prijedloga	7.305		7.305	2.368	32,4	2.368	32,4		32,4
progoni po privatnoj tužbi	16.761		16.761	5.521	32,9	5.521	32,9		32,9
<b>UKUPNO</b>	<b>79.197</b>	<b>1.990</b>	<b>58.983</b>	<b>47.549</b>	<b>60,0</b>	<b>27.335</b>	<b>46,3</b>	<b>1.211</b>	<b>44,3</b>

#### Struktura kriminaliteta u postocima prema načinu pokretanja postupka

Kaznena djela za koja se	Prijavljena kaznena djela			Razriješena kaznena djela	Naknadno razriješena kaznena djela
	Ukupno	Zatečen	Nepoznat		
progoni po službenoj dužnosti	69,6	100,0	59,2	83,4	71,1
ne progoni - izostanak prijedloga	9,2	0,0	12,4	5,0	8,7
progoni po privatnoj tužbi	21,2	0,0	28,4	11,6	20,2
<b>UKUPNO</b>	<b>100,0</b>	<b>100,0</b>	<b>100,0</b>	<b>100,0</b>	<b>100,0</b>

#### Usporedba kriminaliteta prema načinu pokretanja postupka

Kaznena djela za koja se	Prijavljena kaznena djela			Razriješena kaznena djela			Naknadno razriješena kaznena djela		
	Broj djela		Trend u %	Broj djela		Trend u %	Broj djela		Trend u %
	2021.	2022.		2021.	2022.		2021.	2022.	
progoni po službenoj dužnosti	54.250	<b>55.131</b>	+1,6	39.634	<b>39.660</b>	+0,1	20.170	<b>19.446</b>	-3,6
ne progoni - izostanak prijedloga	8.502	<b>7.305</b>	-14,1	2.812	<b>2.368</b>	-15,8	2.812	<b>2.368</b>	-15,8
progoni po privatnoj tužbi	14.987	<b>16.761</b>	+11,8	5.036	<b>5.521</b>	+9,6	5.036	<b>5.521</b>	+9,6
<b>UKUPNO</b>	<b>77.739</b>	<b>79.197</b>	<b>+1,9</b>	<b>47.482</b>	<b>47.549</b>	<b>+0,1</b>	<b>28.018</b>	<b>27.335</b>	<b>-2,44</b>

#### Usporedni prikaz strukture kriminaliteta u postocima prema načinu pokretanja postupka

Kaznena djela za koja se	Prijavljena kaznena djela			Razriješena kaznena djela		
	2021.	2022.	Trend u post.bod.	2021.	2022.	Trend u post.bod.
progoni po službenoj dužnosti	69,8	<b>69,6</b>	-0,2	83,5	<b>83,4</b>	-0,1
ne progoni - izostanak prijedloga	10,9	<b>9,2</b>	-1,7	5,9	<b>5,0</b>	-0,9
progoni po privatnoj tužbi	19,3	<b>21,2</b>	1,9	10,6	<b>11,6</b>	1,0
<b>UKUPNO</b>	<b>100,0</b>	<b>100,0</b>	<b>0,0</b>	<b>100,0</b>	<b>100,0</b>	<b>0,0</b>

## 2. 2. Kriminalistička klasifikacija kaznenih djela

### Struktura kriminaliteta

Kriminalitet	Prijavljena kaznena djela			Razriješena kaznena djela		Naknadno razriješena kaznena djela			
	Ukupno	Zatečen	Nepoznat	Ukupno	u %	Ukupno	u %	Ranije godine	u %
Opći	42.295	805	27.414	27.592	65,2	12.711	46,4	1.115	42,3
Terorizam i ekstremno nasilje	26	1	18	26	100,0	18	100,0	1	94,4
Ratni zločini	112		111	128	114,3	127	114,4	16	100,0
Organizirani	2.102	561	1.017	2.067	98,3	982	96,6	12	95,4
Gospodarski	4.956	61	3.025	4.938	99,6	3.007	99,4	7	99,2
Droga	2.402	450	1.329	2.399	99,9	1.326	99,8	3	99,5
Kibernetički kriminalitet	1.864	2	1.769	1.162	62,3	1.067	60,3	52	57,4
<b>UKUPNO BEZ PROMETA</b>	<b>53.757</b>	<b>1.880</b>	<b>34.683</b>	<b>38.312</b>	<b>71,3</b>	<b>19.238</b>	<b>55,5</b>	<b>1.206</b>	<b>52,0</b>
U prometu	1.374	110	234	1.348	98,1	208	88,9	5	86,8
<b>U K U P N O</b>	<b>55.131</b>	<b>1.990</b>	<b>34.917</b>	<b>39.660</b>	<b>71,9</b>	<b>19.446</b>	<b>55,7</b>	<b>1.211</b>	<b>52,2</b>
Na štetu djece i obitelji	9.776	16	1.960	9.716	99,4	1.900	96,9	4	96,7

### Pregled strukture kriminaliteta u postocima

Kriminalitet	Prijavljena kaznena djela			Razriješena kaznena djela	Naknadno razriješena kaznena djela
	Ukupno	Zatečen	Nepoznat		
Opći	76,7	40,5	78,5	69,6	65,4
Terorizam i ekstremno nasilje	0,05	0,1	0,1	0,1	0,1
Ratni zločini	0,20	0,0	0,3	0,3	0,7
Organizirani	3,8	28,2	2,9	5,2	5,0
Gospodarski	9,0	3,1	8,7	12,5	15,5
Droga	4,4	22,6	3,8	6,0	6,8
Kibernetički kriminalitet	3,4	0,1	5,1	2,9	5,5
<b>UKUPNO BEZ PROMETA</b>	<b>97,5</b>	<b>94,5</b>	<b>99,3</b>	<b>96,6</b>	<b>98,9</b>
U prometu	2,5	5,5	0,7	3,4	1,1
<b>U K U P N O</b>	<b>100,0</b>	<b>100,0</b>	<b>100,0</b>	<b>100,0</b>	<b>100,0</b>
Na štetu djece i obitelji	17,7	0,8	5,6	24,5	9,8

### Poredbeni prikaz strukture kriminaliteta

Kriminalitet	Prijavljena kaznena djela			Razriješena kaznena djela			Naknadno razriješena kaznena djela		
	Broj djela		Trend u %	Broj djela		Trend u %	Broj djela		Trend u %
	2021.	2022.		2021.	2022.		2021.	2022.	
Opći	41.872	<b>42.295</b>	+1,0	27.825	<b>27.592</b>	-0,8	13.308	<b>12.711</b>	-4,5
Terorizam i ekstremno nasilje	33	<b>26</b>	-21,2	32	<b>26</b>	-18,8	25	<b>18</b>	-28,0
Ratni zločini	100	<b>112</b>	+12,0	101	<b>128</b>	+26,7	98	<b>127</b>	+29,6
Organizirani	2.425	<b>2.102</b>	-13,3	2.406	<b>2.067</b>	-14,1	1.304	<b>982</b>	-24,7
Gospodarski	4.627	<b>4.956</b>	+7,1	4.659	<b>4.938</b>	+6,0	2.747	<b>3.007</b>	+9,5
Droga	2.334	<b>2.402</b>	+2,9	2.328	<b>2.399</b>	+3,0	1.555	<b>1.326</b>	-14,7
Kibernetički kriminalitet	1.563	<b>1.864</b>	+19,3	996	<b>1.162</b>	+16,7	939	<b>1.067</b>	+13,6
<b>UKUPNO BEZ PROMETA</b>	<b>52.954</b>	<b>53.757</b>	<b>+1,5</b>	<b>38.347</b>	<b>38.312</b>	<b>-0,1</b>	<b>19.976</b>	<b>19.238</b>	<b>-3,7</b>
U prometu	1.296	<b>1.374</b>	+6,0	1.287	<b>1.348</b>	+4,7	194	<b>208</b>	+7,2
<b>U K U P N O</b>	<b>54.250</b>	<b>55.131</b>	<b>+1,6</b>	<b>39.634</b>	<b>39.660</b>	<b>+0,1</b>	<b>20.170</b>	<b>19.446</b>	<b>-3,6</b>
Na štetu djece i obitelji	9.045	<b>9.776</b>	+8,1	9.014	<b>9.716</b>	+7,8	1.637	<b>1.900</b>	+16,1

## Poredbeni prikaz koeficijenta razriješenosti strukture kriminaliteta

Kriminalitet	Koeficijent razriješenosti			Koeficijent naknadne razriješenosti		
	2021.	2022.	Trend u post.bod.	2021.	2022.	Trend u post.bod.
Opći	66,3	<b>65,2</b>	-1,0	48,6	<b>46,4</b>	-2,3
Terorizam i ekstremno nasilje	97,0	<b>100,0</b>	+3,0	96,2	<b>100,0</b>	+3,8
Ratni zločini	101,0	<b>114,3</b>	+13,3	101,0	<b>114,4</b>	+13,4
Organizirani	99,2	<b>98,3</b>	-0,9	98,6	<b>96,6</b>	-2,0
Gospodarski	100,7	<b>99,6</b>	-1,1	101,2	<b>99,4</b>	-1,8
Droga	99,7	<b>99,9</b>	+0,1	99,6	<b>99,8</b>	+0,2
Kibernetički kriminalitet	63,7	<b>62,3</b>	-1,4	62,4	<b>60,3</b>	-2,0
<b>UKUPNO BEZ PROMETA</b>	<b>72,4</b>	<b>71,3</b>	<b>-1,1</b>	<b>57,8</b>	<b>55,5</b>	<b>-2,3</b>
U prometu	99,3	<b>98,1</b>	-1,2	95,6	<b>88,9</b>	-6,7
<b>U K U P N O</b>	<b>73,1</b>	<b>71,9</b>	<b>-1,1</b>	<b>58,0</b>	<b>55,7</b>	<b>-2,3</b>
Na štetu djece i obitelji	99,7	<b>99,4</b>	-0,3	98,1	<b>96,9</b>	-1,2

## Rasprostranjenost kriminaliteta po policijskim upravama

Policijska uprava	Prijavljena kaznena djela			Razriješena kaznena djela		Naknadno razriješena kaznena djela			
	Ukupno	Zatečen	Nepoznat	Ukupno	u %	Ukupno	u %	Ranije godine	u %
zagrebačka	13.409	288	9.859	8.356	62,3	4.806	48,7	566	43,0
splitsko-dalmatinska	5.627	202	3.407	4.243	75,4	2.023	59,4	79	57,1
primorsko-goranska	4.481	76	3.356	2.846	63,5	1.721	51,3	98	48,4
osječko-baranjska	3.715	100	2.635	2.994	80,6	1.914	72,6	68	70,1
istarska	3.655	82	2.734	2.265	62,0	1.344	49,2	61	46,9
dubrovačko-neretvanska	1.550	134	530	1.299	83,8	279	52,6	26	47,7
karlovačka	1.801	199	545	1.601	88,9	345	63,3	28	58,2
sislačko-moslavačka	2.188	113	930	1.769	80,9	511	54,9	39	50,8
šibensko-kninska	1.704	21	1.123	1.327	77,9	746	66,4	33	63,5
vukovarsko-srijemska	1.926	247	883	1.545	80,2	502	56,9	19	54,7
zadarska	3.207	108	2.030	2.132	66,5	955	47,0	66	43,8
bjelovarsko-bilogorska	1.354	24	529	1.047	77,3	222	42,0	7	40,6
brodsko-posavska	1.639	159	980	1.187	72,4	528	53,9	29	50,9
koprivničko-križevačka	1.565	11	1.022	1.353	86,5	810	79,3	13	78,0
krapinsko-zagorska	1.176	51	519	949	80,7	292	56,3	13	53,8
ličko-senjska	1.078	35	908	757	70,2	587	64,6	12	63,3
međimurska	1.317	58	710	900	68,3	293	41,3	22	38,2
požeško-slavonska	739	25	301	654	88,5	216	71,8	13	67,4
varaždinska	1.955	24	1.353	1.551	79,3	949	70,1	12	69,3
virovitičko-podravska	1.045	33	563	885	84,7	403	71,6	7	70,3
<b>UKUPNO</b>	<b>55.131</b>	<b>1.990</b>	<b>34.917</b>	<b>39.660</b>	<b>71,9</b>	<b>19.446</b>	<b>55,7</b>	<b>1.211</b>	<b>52,2</b>

## Poredbeni prikaz rasprostranjenosti kriminaliteta po policijskim upravama

Policijska uprava	Prijavljena kaznena djela			Razriješena kaznena djela			Naknadno razriješena kaznena djela		
	2021.	2022.	Trend u %	2021.	2022.	Trend u %	2021.	2022.	Trend u %
zagrebačka	13.790	<b>13.409</b>	-2,8	8.407	<b>8.356</b>	-0,6	4.706	<b>4.806</b>	+2,1
splitsko-dalmatinska	5.389	<b>5.627</b>	+4,4	4.217	<b>4.243</b>	+0,6	2.116	<b>2.023</b>	-4,4
primorsko-goranska	4.489	<b>4.481</b>	-0,2	3.073	<b>2.846</b>	-7,4	2.029	<b>1.721</b>	-15,2
osječko-baranjska	3.565	<b>3.715</b>	+4,2	3.036	<b>2.994</b>	-1,4	1.728	<b>1.914</b>	+10,8
istarska	3.943	<b>3.655</b>	-7,3	2.640	<b>2.265</b>	-14,2	1.900	<b>1.344</b>	-29,3
dubrovačko-neretvanska	1.415	<b>1.550</b>	+9,5	1.241	<b>1.299</b>	+4,7	237	<b>279</b>	+17,7
karlovačka	1.606	<b>1.801</b>	+12,1	1.344	<b>1.601</b>	+19,1	693	<b>345</b>	-50,2
sislačko-moslavačka	2.207	<b>2.188</b>	-0,9	1.761	<b>1.769</b>	+0,5	615	<b>511</b>	-16,9
šibensko-kninska	1.675	<b>1.704</b>	+1,7	1.236	<b>1.327</b>	+7,4	676	<b>746</b>	+10,4
vukovarsko-srijemska	2.253	<b>1.926</b>	-14,5	1.865	<b>1.545</b>	-17,2	780	<b>502</b>	-35,6
zadarska	2.992	<b>3.207</b>	+7,2	2.039	<b>2.132</b>	+4,6	766	<b>955</b>	+24,7
bjelovarsko-bilogorska	1.225	<b>1.354</b>	+10,5	967	<b>1.047</b>	+8,3	251	<b>222</b>	-11,6
brodsko-posavska	1.601	<b>1.639</b>	+2,4	1.183	<b>1.187</b>	+0,3	551	<b>528</b>	-4,2
koprivničko-križevačka	1.379	<b>1.565</b>	+13,5	1.224	<b>1.353</b>	+10,5	798	<b>810</b>	+1,5
krapinsko-zagorska	1.001	<b>1.176</b>	+17,5	814	<b>949</b>	+16,6	222	<b>292</b>	+31,5
ličko-senjska	885	<b>1.078</b>	+21,8	639	<b>757</b>	+18,5	482	<b>587</b>	+21,8
međimurska	1.158	<b>1.317</b>	+13,7	803	<b>900</b>	+12,1	261	<b>293</b>	+12,3
požeško-slavonska	755	<b>739</b>	-2,1	683	<b>654</b>	-4,2	271	<b>216</b>	-20,3
varaždinska	1.827	<b>1.955</b>	+7,0	1.489	<b>1.551</b>	+4,2	837	<b>949</b>	+13,4
virovitičko-podravska	1.095	<b>1.045</b>	-4,6	973	<b>885</b>	-9,0	251	<b>403</b>	+60,6
<b>UKUPNO</b>	<b>54.250</b>	<b>55.131</b>	<b>+1,6</b>	<b>39.634</b>	<b>39.660</b>	<b>+0,1</b>	<b>20.170</b>	<b>19.446</b>	<b>-3,6</b>

## Poredbeni prikaz koeficijenta razriješenosti i rasprostranjenosti kriminaliteta po policijskim upravama

Policijska uprava	Koeficijent razriješenosti			Koeficijent naknadne razriješenosti		
	2021.	2022.	Trend u post.bod.	2021.	2022.	Trend u post.bod.
zagrebačka	61,2	<b>62,3</b>	+1,1	46,6	<b>48,7</b>	+2,1
splitsko-dalmatinska	78,3	<b>75,4</b>	-2,8	64,4	<b>59,4</b>	-5,0
primorsko-goranska	68,5	<b>63,5</b>	-4,9	58,9	<b>51,3</b>	-7,6
osječko-baranjska	85,2	<b>80,6</b>	-4,6	76,6	<b>72,6</b>	-3,9
istarska	67,0	<b>62,0</b>	-5,0	59,3	<b>49,2</b>	-10,2
dubrovačko-neretvanska	87,7	<b>83,8</b>	-3,9	57,7	<b>52,6</b>	-5,0
karlovačka	83,7	<b>88,9</b>	+5,2	72,6	<b>63,3</b>	-9,3
sislačko-moslavačka	79,8	<b>80,9</b>	+1,1	58,0	<b>54,9</b>	-3,0
šibensko-kninska	73,8	<b>77,9</b>	+4,1	60,6	<b>66,4</b>	+5,8
vukovarsko-srijemska	82,8	<b>80,2</b>	-2,6	66,8	<b>56,9</b>	-9,9
zadarska	68,1	<b>66,5</b>	-1,7	44,6	<b>47,0</b>	+2,5
bjelovarsko-bilogorska	78,9	<b>77,3</b>	-1,6	49,3	<b>42,0</b>	-7,3
brodsko-posavska	73,9	<b>72,4</b>	-1,5	56,9	<b>53,9</b>	-3,0
koprivničko-križevačka	88,8	<b>86,5</b>	-2,3	83,7	<b>79,3</b>	-4,5
krapinsko-zagorska	81,3	<b>80,7</b>	-0,6	54,3	<b>56,3</b>	+2,0
ličko-senjska	72,2	<b>70,2</b>	-2,0	66,2	<b>64,6</b>	-1,6
međimurska	69,3	<b>68,3</b>	-1,0	42,4	<b>41,3</b>	-1,1
požeško-slavonska	90,5	<b>88,5</b>	-2,0	79,0	<b>71,8</b>	-7,2
varaždinska	81,5	<b>79,3</b>	-2,2	71,2	<b>70,1</b>	-1,1
virovitičko-podravska	88,9	<b>84,7</b>	-4,2	67,3	<b>71,6</b>	+4,3
<b>UKUPNO</b>	<b>73,1</b>	<b>71,9</b>	<b>-1,1</b>	<b>58,0</b>	<b>55,7</b>	<b>-2,3</b>

## Udjeli kriminaliteta po policijskim upravama

Policijska uprava	Prijavljena kaznena djela			Razriješena kaznena djela	Naknadno razriješena kaznena djela
	Ukupno	Zatečen	Nepoznat		
<b>zagrebačka - I. kategorija</b>	<b>24,3</b>	<b>14,5</b>	<b>28,2</b>	<b>21,1</b>	<b>24,7</b>
splitsko-dalmatinska	10,2	10,2	9,8	10,7	10,4
primorsko-goranska	8,1	3,8	9,6	7,2	8,9
osječko-baranjska	6,7	5,0	7,5	7,5	9,8
istarska	6,6	4,1	7,8	5,7	6,9
<b>II. kategorije - ukupno</b>	<b>31,7</b>	<b>23,1</b>	<b>34,7</b>	<b>31,1</b>	<b>36,0</b>
dubrovačko-neretvanska	2,8	6,7	1,5	3,3	1,4
karlovačka	3,3	10,0	1,6	4,0	1,8
sislačko-moslavačka	4,0	5,7	2,7	4,5	2,6
šibensko-kninska	3,1	1,1	3,2	3,3	3,8
vukovarsko-srijemska	3,5	12,4	2,5	3,9	2,6
zadarska	5,8	5,4	5,8	5,4	4,9
<b>III. kategorije - ukupno</b>	<b>22,4</b>	<b>41,3</b>	<b>17,3</b>	<b>24,4</b>	<b>17,2</b>
bjelovarsko-bilogorska	2,5	1,2	1,5	2,6	1,1
brodsko-posavska	3,0	8,0	2,8	3,0	2,7
koprivničko-križevačka	2,8	0,6	2,9	3,4	4,2
krapinsko-zagorska	2,1	2,6	1,5	2,4	1,5
ličko-senjska	2,0	1,8	2,6	1,9	3,0
međimurska	2,4	2,9	2,0	2,3	1,5
požeško-slavonska	1,3	1,3	0,9	1,6	1,1
varaždinska	3,5	1,2	3,9	3,9	4,9
virovitičko-podravska	1,9	1,7	1,6	2,2	2,1
<b>IV. kategorije - ukupno</b>	<b>21,5</b>	<b>21,1</b>	<b>19,7</b>	<b>23,4</b>	<b>22,1</b>
<b>SVEUKUPNO</b>	<b>100,0</b>	<b>100,0</b>	<b>100,0</b>	<b>100,0</b>	<b>100,0</b>

## Kretanje pojedinih vrsta kriminaliteta po mjesecima

Opći kriminalitet				
Mjesec	Usporedno		Ažurirani zbirni niz	
	2021.	2022.	2021.	2022.
Siječanj	3.129	2.902	3.129	2.902
Veljača	3.400	3.075	6.550	6.005
Ožujak	3.723	3.342	10.300	9.380
Travanj	3.183	3.368	13.515	12.778
Svibanj	3.304	3.432	16.857	16.261
Lipanj	3.459	3.579	<b>20.356</b>	<b>19.855</b>
Srpanj	3.873	4.136	24.255	24.070
Kolovoz	3.862	2.939	28.146	28.206
Rujan	3.457	3.622	31.832	31.832
Listopad	3.281	3.584	34.929	35.450
Studeni	3.072	3.345	38.044	38.807
Prosinac	3.803	3.457	<b>41.872</b>	<b>42.295</b>

Terorizam i ekstremno nasilje				
Mjesec	Usporedno		Ažurirani zbirni niz	
	2021.	2022.	2021.	2022.
Siječanj	3	3	3	3
Veljača	2	1	5	4
Ožujak	1	3	6	7
Travanj		1	6	8
Svibanj	6	3	13	11
Lipanj	1	3	<b>14</b>	<b>14</b>
Srpanj	3		17	14
Kolovoz	3	3	20	15
Rujan	8	4	28	19
Listopad	3	2	31	21
Studeni	1	1	32	22
Prosinac	1	3	<b>33</b>	<b>26</b>

Ratni zločini				
Mjesec	Usporedno		Ažurirani zbirni niz	
	2021.	2022.	2021.	2022.
Siječanj	15	11	15	11
Veljača	4	1	19	12
Ožujak	12	1	31	13
Travanj	40		71	13
Svibanj	1	57	72	70
Lipanj	5	26	<b>77</b>	<b>96</b>
Srpanj	8	1	85	97
Kolovoz	12	11	97	97
Rujan	1	7	98	104
Listopad		5	99	109
Studenj	1		100	109
Prosinac		3	<b>100</b>	<b>112</b>

Organizirani kriminalitet				
Mjesec	Usporedno		Ažurirani zbirni niz	
	2021.	2022.	2021.	2022.
Siječanj	143	130	143	130
Veljača	161	143	307	274
Ožujak	182	196	490	470
Travanj	248	145	741	625
Svibanj	234	170	975	795
Lipanj	183	161	<b>1.161</b>	<b>959</b>
Srpanj	247	222	1.409	1.185
Kolovoz	210	129	1.622	1.321
Rujan	193	182	1.816	1.503
Listopad	186	200	2.035	1.701
Studenj	181	165	2.216	1.867
Prosinac	203	228	<b>2.425</b>	<b>2.102</b>

Kriminalitet u prometu				
Mjesec	Usporedno		Ažurirani zbirni niz	
	2021.	2022.	2021.	2022.
Siječanj	54	45	54	45
Veljača	66	63	122	115
Ožujak	64	60	196	181
Travanj	60	58	269	245
Svibanj	79	85	359	342
Lipanj	107	92	<b>478</b>	<b>439</b>
Srpanj	131	133	620	604
Kolovoz	118	53	741	746
Rujan	119	121	879	876
Listopad	118	130	1.004	1.027
Studenj	94	115	1.109	1.154
Prosinac	168	210	<b>1.296</b>	<b>1.374</b>

Kriminalitet na štetu maloljetnika i obitelji				
Mjesec	Usporedno		Ažurirani zbirni niz	
	2021.	2022.	2021.	2022.
Siječanj	668	654	668	654
Veljača	826	743	1.502	1.406
Ožujak	780	823	2.280	2.235
Travanj	674	737	2.968	2.980
Svibanj	736	785	3.716	3.810
Lipanj	831	800	<b>4.559</b>	<b>4.612</b>
Srpanj	844	894	5.428	5.547
Kolovoz	688	667	6.141	6.391
Rujan	716	837	6.863	7.259
Listopad	685	857	7.572	8.141
Studenj	576	713	8.169	8.878
Prosinac	834	877	<b>9.045</b>	<b>9.776</b>

Gospodarski kriminalitet				
Mjesec	Usporedno		Ažurirani zbirni niz	
	2021.	2022.	2021.	2022.
Siječanj	504	434	504	434
Veljača	361	356	865	791
Ožujak	426	732	1.292	1.525
Travanj	758	298	2.051	4.627
Svibanj	256	713	2.308	2.541
Lipanj	452	591	<b>2.775</b>	<b>3.132</b>
Srpanj	531	281	3.308	3.414
Kolovoz	135	436	3.444	3.541
Rujan	295	395	3.745	3.937
Listopad	251	466	4.007	4.403
Studenj	319	173	4.327	4.580
Prosinac	299	366	<b>4.627</b>	<b>4.956</b>

Kriminalitet droga				
Mjesec	Usporedno		Ažurirani zbirni niz	
	2021.	2022.	2021.	2022.
Siječanj	110	115	110	115
Veljača	206	355	335	471
Ožujak	234	178	569	650
Travanj	210	161	790	812
Svibanj	179	200	970	1.015
Lipanj	242	144	<b>1.212</b>	<b>1.159</b>
Srpanj	174	180	1.390	1.348
Kolovoz	156	116	1.548	1.559
Rujan	186	162	1.736	1.723
Listopad	183	164	1.926	1.893
Studenj	158	228	2.089	2.125
Prosinac	245	238	<b>2.334</b>	<b>2.402</b>



<b>Kibernetički kriminalitet</b>				
Mjesec	Usporedno		Ažurirani zbirni niz	
	2021.	<b>2022.</b>	2021.	<b>2022.</b>
Siječanj	91	126	91	126
Veljača	201	148	293	274
Ožujak	178	167	470	441
Travanj	135	161	605	607
Svibanj	124	116	728	724
Lipanj	150	102	891	<b>827</b>
Srpanj	102	167	993	997
Kolovoz	111	127	1.104	1.173
Rujan	103	170	1.207	1.322
Listopad	109	138	1.321	1.459
Studeni	141	141	1.463	1.597
Prosinac	199	268	1.563	<b>1.864</b>

## 2. 3. Pregled kriminaliteta bez kaznenih djela u prometu

### Rasprostranjenost kriminaliteta po policijskim upravama

Policijska uprava	Prijavljena kaznena djela			Razriješena kaznena djela		Naknadno razriješena kaznena djela			
	Ukupno	Zatečen	Nepoznat	Ukupno	u %	Ukupno	u %	Ranije godine	u %
zagrebačka	13.126	284	9.840	8.079	61,5	4.793	48,7	566	43,0
splitsko-dalmatinska	5.448	202	3.383	4.069	74,7	2.004	59,2	77	57,0
primorsko-goranska	4.378	67	3.349	2.742	62,6	1.713	51,1	97	48,3
osječko-baranjska	3.639	98	2.615	2.919	80,2	1.895	72,5	68	69,9
istarska	3.579	81	2.715	2.191	61,2	1.327	48,9	61	46,6
dubrovačko-neretvanska	1.496	134	522	1.246	83,3	272	52,1	26	47,1
karlovačka	1.754	194	541	1.554	88,6	341	63,0	28	57,9
sisačko-moslavačka	2.126	110	919	1.712	80,5	505	55,0	39	50,7
šibensko-kninska	1.645	20	1.114	1.270	77,2	739	66,3	33	63,4
vukovarsko-srijemska	1.883	234	878	1.502	79,8	497	56,6	18	54,6
zadarska	3.120	62	2.018	2.048	65,6	946	46,9	66	43,6
bjelovarsko-bilogorska	1.327	24	524	1.020	76,9	217	41,4	7	40,1
brodsko-posavska	1.591	157	973	1.139	71,6	521	53,5	29	50,6
koprivničko-križevačka	1.530	9	1.010	1.318	86,1	798	79,0	13	77,7
krapinsko-zagorska	1.152	51	519	925	80,3	292	56,3	13	53,8
ličko-senjska	1.024	28	882	704	68,8	562	63,7	12	62,4
međimurska	1.283	56	707	866	67,5	290	41,0	22	37,9
požeško-slavonska	724	17	298	640	88,4	214	71,8	13	67,4
varaždinska	1.907	19	1.316	1.503	78,8	912	69,3	12	68,4
virovitičko-podravsk	1.025	33	560	865	84,4	400	71,4	6	70,4
<b>UKUPNO</b>	<b>53.757</b>	<b>1.880</b>	<b>34.683</b>	<b>38.312</b>	<b>71,3</b>	<b>19.238</b>	<b>55,5</b>	<b>1.206</b>	<b>52,0</b>

### Poredbeni prikaz rasprostranjenosti kriminaliteta po policijskim upravama

Policijska uprava	Prijavljena kaznena djela			Razriješena kaznena djela			Naknadno razriješena kaznena djela		
	2021.	2022.	Trend u %	2021.	2022.	Trend u %	2021.	2022.	Trend u %
zagrebačka	13.498	<b>13.126</b>	-2,8	8.115	<b>8.079</b>	-0,4	4.685	<b>4.793</b>	+2,3
splitsko-dalmatinska	5.224	<b>5.448</b>	+4,3	4.055	<b>4.069</b>	+0,3	2.099	<b>2.004</b>	-4,5
primorsko-goranska	4.402	<b>4.378</b>	-0,5	2.988	<b>2.742</b>	-8,2	2.021	<b>1.713</b>	-15,2
osječko-baranjska	3.512	<b>3.639</b>	+3,6	2.983	<b>2.919</b>	-2,1	1.714	<b>1.895</b>	+10,6
istarska	3.881	<b>3.579</b>	-7,8	2.578	<b>2.191</b>	-15,0	1.883	<b>1.327</b>	-29,5
dubrovačko-neretvanska	1.366	<b>1.496</b>	+9,5	1.193	<b>1.246</b>	+4,4	236	<b>272</b>	+15,3
karlovačka	1.565	<b>1.754</b>	+12,1	1.304	<b>1.554</b>	+19,2	690	<b>341</b>	-50,6
sisačko-moslavačka	2.160	<b>2.126</b>	-1,6	1.713	<b>1.712</b>	-0,1	608	<b>505</b>	-16,9
šibensko-kninska	1.615	<b>1.645</b>	+1,9	1.177	<b>1.270</b>	+7,9	675	<b>739</b>	+9,5
vukovarsko-srijemska	2.213	<b>1.883</b>	-14,9	1.825	<b>1.502</b>	-17,7	774	<b>497</b>	-35,8
zadarska	2.895	<b>3.120</b>	+7,8	1.944	<b>2.048</b>	+5,3	756	<b>946</b>	+25,1
bjelovarsko-bilogorska	1.197	<b>1.327</b>	+10,9	939	<b>1.020</b>	+8,6	248	<b>217</b>	-12,5
brodsko-posavska	1.555	<b>1.591</b>	+2,3	1.137	<b>1.139</b>	+0,2	543	<b>521</b>	-4,1
koprivničko-križevačka	1.347	<b>1.530</b>	+13,6	1.191	<b>1.318</b>	+10,7	782	<b>798</b>	+2,0
krapinsko-zagorska	966	<b>1.152</b>	+19,3	780	<b>925</b>	+18,6	217	<b>292</b>	+34,6
ličko-senjska	853	<b>1.024</b>	+20,0	608	<b>704</b>	+15,8	470	<b>562</b>	+19,6
međimurska	1.129	<b>1.283</b>	+13,6	774	<b>866</b>	+11,9	258	<b>290</b>	+12,4
požeško-slavonska	746	<b>724</b>	-2,9	674	<b>640</b>	-5,0	270	<b>214</b>	-20,7
varaždinska	1.772	<b>1.907</b>	+7,6	1.433	<b>1.503</b>	+4,9	802	<b>912</b>	+13,7
virovitičko-podravsk	1.058	<b>1.025</b>	-3,1	936	<b>865</b>	-7,6	245	<b>400</b>	+63,3
<b>UKUPNO</b>	<b>52.954</b>	<b>53.757</b>	<b>+1,5</b>	<b>38.347</b>	<b>38.312</b>	<b>-0,1</b>	<b>19.976</b>	<b>19.238</b>	<b>-3,7</b>

## Poredbeni prikaz koeficijenta razriješenosti po policijskim upravama

Policijska uprava	Koeficijent razriješenosti			Koeficijent naknadne razriješenosti		
	2021.	2022.	Trend u post.bod.	2021.	2022.	Trend u post.bod.
zagrebačka	60,1	<b>61,5</b>	+1,4	46,5	<b>48,7</b>	+2,2
splitsko-dalmatinska	77,6	<b>74,7</b>	-2,9	64,2	<b>59,2</b>	-5,0
primorsko-goranska	67,9	<b>62,6</b>	-5,2	58,8	<b>51,1</b>	-7,7
osječko-baranjska	84,9	<b>80,2</b>	-4,7	76,4	<b>72,5</b>	-3,9
istarska	66,4	<b>61,2</b>	-5,2	59,1	<b>48,9</b>	-10,2
dubrovačko-neretvanska	87,3	<b>83,3</b>	-4,0	57,7	<b>52,1</b>	-5,6
karlovačka	83,3	<b>88,6</b>	+5,3	72,6	<b>63,0</b>	-9,5
sislačko-moslavačka	79,3	<b>80,5</b>	+1,2	57,6	<b>55,0</b>	-2,7
šibensko-kninska	72,9	<b>77,2</b>	+4,3	60,6	<b>66,3</b>	+5,7
vukovarsko-srijemska	82,5	<b>79,8</b>	-2,7	66,6	<b>56,6</b>	-10,0
zadarska	67,2	<b>65,6</b>	-1,5	44,3	<b>46,9</b>	+2,6
bjelovarsko-bilogorska	78,4	<b>76,9</b>	-1,6	49,0	<b>41,4</b>	-7,6
brodsko-posavska	73,1	<b>71,6</b>	-1,5	56,5	<b>53,5</b>	-3,0
koprivničko-križevačka	88,4	<b>86,1</b>	-2,3	83,4	<b>79,0</b>	-4,4
krapinsko-zagorska	80,7	<b>80,3</b>	-0,5	53,8	<b>56,3</b>	+2,4
ličko-senjska	71,3	<b>68,8</b>	-2,5	65,7	<b>63,7</b>	-2,0
međimurska	68,6	<b>67,5</b>	-1,1	42,1	<b>41,0</b>	-1,1
požeško-slavonska	90,3	<b>88,4</b>	-2,0	78,9	<b>71,8</b>	-7,1
varaždinska	80,9	<b>78,8</b>	-2,1	70,3	<b>69,3</b>	-1,0
virovitičko-podravska	88,5	<b>84,4</b>	-4,1	66,8	<b>71,4</b>	+4,7
<b>UKUPNO</b>	<b>72,4</b>	<b>71,3</b>	<b>-1,1</b>	<b>57,8</b>	<b>55,5</b>	<b>-2,3</b>

Broj kaznenih djela na 100 000 stanovnika po policijskim upravama <sup>7</sup>

Policijska uprava	Broj stanovnika*	Kaznena djela - ukupno			Razlika broja kd na 100.000 stanovnika 2020.-2019.	Kaznena djela bez prometa			Razlika broja kd na 100.000 stanovnika 2020.-2019.
		Broj kaznenih djela	Broj kaznenih djela na 100.000			Broj kaznenih djela	Broj kaznenih djela na 100.000 stanovnika		
			2021.	2022.			2021.	2022.	
zagrebačka	1.067.116	13.409	1.287	1.257	-31	13.126	1.260	1.230	-30
splitsko-dalmatinska	423.407	5.627	1.267	1.329	+62	5.448	1.228	1.287	+59
primorsko-goranska	265.419	4.481	1.684	1.688	+4	4.378	1.652	1.649	-2
osječko-baranjska	258.026	3.715	1.374	1.440	+66	3.639	1.353	1.410	+57
istarska	195.237	3.655	2.014	1.872	-142	3.579	1.982	1.833	-149
dubrovačko-neretvanska	115.564	1.550	1.221	1.341	+120	1.496	1.179	1.295	+116
karlovačka	112.195	1.801	1.426	1.605	+179	1.754	1.390	1.563	+173
sislačko-moslavačka	139.603	2.188	1.570	1.567	-3	2.126	1.537	1.523	-14
šibensko-kninska	96.381	1.704	1.734	1.768	+34	1.645	1.671	1.707	+35
vukovarsko-srijemska	143.113	1.926	1.560	1.346	-214	1.883	1.532	1.316	-216
zadarska	159.766	3.207	1.866	2.007	+141	3.120	1.806	1.953	+147
bjelovarsko-bilogorska	101.879	1.354	1.198	1.329	+132	1.327	1.170	1.303	+132
brodsko-posavska	130.267	1.639	1.224	1.258	+34	1.591	1.189	1.221	+32
koprivničko-križevačka	101.221	1.565	1.356	1.546	+190	1.530	1.325	1.512	+187
krapinsko-zagorska	120.702	1.176	828	974	+147	1.152	799	954	+156
ličko-senjska	42.748	1.078	2.063	2.522	+458	1.024	1.989	2.395	+407
međimurska	105.250	1.317	1.094	1.251	+157	1.283	1.066	1.219	+153
požeško-slavonska	64.084	739	1.172	1.153	-19	724	1.158	1.130	-28
varaždinska	159.487	1.955	1.140	1.226	+86	1.907	1.106	1.196	+90
virovitičko-podravaska	70.368	1.045	1.550	1.485	-65	1.025	1.497	1.457	-41
<b>UKUPNO</b>	<b>3.871.833</b>	<b>55.131</b>	<b>1.395</b>	<b>1.424</b>	<b>+29</b>	<b>53.757</b>	<b>1.362</b>	<b>1.388</b>	<b>+27</b>

<sup>7</sup>Izvor: Državni zavod za statistiku RH - konačni rezultati popisa stanovnika 2021. godine. Dostupno na: <https://dzs.gov.hr/vijesti/objavljeni-konacni-rezultati-popisa-2021/1270>.

## 2. 4. Opći kriminalitet

### Prikaz općeg kriminaliteta po policijskim upravama

Policijska uprava	Prijavljena kaznena djela			Razriješena kaznena djela		Naknadno razriješena kaznena djela			
	Ukupno	Zatečen	Nepoznat	Ukupno	u %	Ukupno	u %	Ranije godine	u %
zagrebačka	11.490	204	8.617	6.524	56,8	3.651	42,4	553	36,0
splitsko-dalmatinska	4.178	52	2.528	2.919	69,9	1.269	50,2	67	47,5
primorsko-goranska	3.633	38	2.725	2.069	57,0	1.161	42,6	89	39,3
osječko-baranjska	2.349	26	1.505	1.690	71,9	846	56,2	54	52,6
istarska	2.925	36	2.251	1.592	54,4	918	40,8	59	38,2
dubrovačko-neretvanska	1.026	63	438	803	78,3	215	49,1	24	43,6
karlovačka	1.179	37	452	1.002	85,0	275	60,8	26	55,1
sislačko-moslavačka	1.563	33	679	1.166	74,6	282	41,5	19	38,7
šibensko-kninska	1.159	13	670	803	69,3	314	46,9	27	42,8
vukovarsko-srijemska	1.275	90	644	910	71,4	279	43,3	15	41,0
zadarska	2.345	43	1.586	1.339	57,1	580	36,6	66	32,4
bjelovarsko-bilogorska	1.031	18	455	754	73,1	178	39,1	7	37,6
brodsko-posavska	1.327	62	840	907	68,3	420	50,0	27	46,8
koprivničko-križevačka	1.158	8	716	958	82,7	516	72,1	12	70,4
krapinsko-zagorska	871	24	326	672	77,2	127	39,0	11	35,6
ličko-senjska	823	6	705	522	63,4	404	57,3	9	56,0
međimurska	1.062	16	644	663	62,4	245	38,0	20	34,9
požeško-slavonska	591	9	257	509	86,1	175	68,1	12	63,4
varaždinska	1.553	9	1.052	1.181	76,0	680	64,6	12	63,5
virovitičko-podravska	757	18	324	609	80,4	176	54,3	6	52,5
<b>UKUPNO</b>	<b>42.295</b>	<b>805</b>	<b>27.414</b>	<b>27.592</b>	<b>65,2</b>	<b>12.711</b>	<b>46,4</b>	<b>1.115</b>	<b>42,3</b>

### Poredbeni prikaz općeg kriminaliteta po policijskim upravama

Policijska uprava	Prijavljena kaznena djela			Razriješena kaznena djela			Naknadno razriješena kaznena djela		
	2021.	2022.	Trend u %	2021.	2022.	Trend u %	2021.	2022.	Trend u %
zagrebačka	11.915	<b>11.490</b>	-3,6	6.604	<b>6.524</b>	-1,2	3.553	<b>3.651</b>	+2,8
splitsko-dalmatinska	4.061	<b>4.178</b>	+2,9	2.987	<b>2.919</b>	-2,3	1.377	<b>1.269</b>	-7,8
primorsko-goranska	3.507	<b>3.633</b>	+3,6	2.154	<b>2.069</b>	-3,9	1.277	<b>1.161</b>	-9,1
osječko-baranjska	2.236	<b>2.349</b>	+5,1	1.759	<b>1.690</b>	-3,9	917	<b>846</b>	-7,7
istarska	3.187	<b>2.925</b>	-8,2	1.934	<b>1.592</b>	-17,7	1.369	<b>918</b>	-32,9
dubrovačko-neretvanska	978	<b>1.026</b>	+4,9	818	<b>803</b>	-1,8	194	<b>215</b>	+10,8
karlovačka	1.139	<b>1.179</b>	+3,5	902	<b>1.002</b>	+11,1	467	<b>275</b>	-41,1
sislačko-moslavačka	1.644	<b>1.563</b>	-4,9	1.227	<b>1.166</b>	-5,0	331	<b>282</b>	-14,8
šibensko-kninska	1.233	<b>1.159</b>	-6,0	807	<b>803</b>	-0,5	368	<b>314</b>	-14,7
vukovarsko-srijemska	1.373	<b>1.275</b>	-7,1	998	<b>910</b>	-8,8	370	<b>279</b>	-24,6
zadarska	2.162	<b>2.345</b>	+8,5	1.273	<b>1.339</b>	+5,2	525	<b>580</b>	+10,5
bjelovarsko-bilogorska	948	<b>1.031</b>	+8,8	700	<b>754</b>	+7,7	203	<b>178</b>	-12,3
brodsko-posavska	1.311	<b>1.327</b>	+1,2	923	<b>907</b>	-1,7	425	<b>420</b>	-1,2
koprivničko-križevačka	936	<b>1.158</b>	+23,7	783	<b>958</b>	+22,3	434	<b>516</b>	+18,9
krapinsko-zagorska	803	<b>871</b>	+8,5	642	<b>672</b>	+4,7	143	<b>127</b>	-11,2
ličko-senjska	667	<b>823</b>	+23,4	435	<b>522</b>	+20,0	343	<b>404</b>	+17,8
međimurska	957	<b>1.062</b>	+11,0	603	<b>663</b>	+10,0	182	<b>245</b>	+34,6
požeško-slavonska	604	<b>591</b>	-2,2	538	<b>509</b>	-5,4	170	<b>175</b>	+2,9
varaždinska	1.383	<b>1.553</b>	+12,3	1.030	<b>1.181</b>	+14,7	495	<b>680</b>	+37,4
virovitičko-podravska	828	<b>757</b>	-8,6	708	<b>609</b>	-14,0	165	<b>176</b>	+6,7
<b>UKUPNO</b>	<b>41.872</b>	<b>42.295</b>	<b>+1,0</b>	<b>27.825</b>	<b>27.592</b>	<b>-0,8</b>	<b>13.308</b>	<b>12.711</b>	<b>-4,5</b>

### Poredbeni prikaz koeficijenta razriješenosti općeg kriminaliteta po policijskim upravama

Policijska uprava	Koeficijent razriješenosti			Koeficijent naknadne razriješenosti		
	2021.	2022.	Trend u post.bod.	2021.	2022.	Trend u post.bod.
zagrebačka	55,4	<b>56,8</b>	+1,4	40,1	<b>42,4</b>	+2,3
splitsko-dalmatinska	73,6	<b>69,9</b>	-3,7	56,2	<b>50,2</b>	-6,0
primorsko-goranska	61,4	<b>57,0</b>	-4,5	48,6	<b>42,6</b>	-5,9
osječko-baranjska	78,7	<b>71,9</b>	-6,7	65,8	<b>56,2</b>	-9,6
istarska	60,7	<b>54,4</b>	-6,3	52,2	<b>40,8</b>	-11,4
dubrovačko-neretvanska	83,6	<b>78,3</b>	-5,4	54,8	<b>49,1</b>	-5,7
karlovačka	79,2	<b>85,0</b>	+5,8	66,3	<b>60,8</b>	-5,5
sisačko-moslavačka	74,6	<b>74,6</b>	-0,0	44,3	<b>41,5</b>	-2,7
šibensko-kninska	65,5	<b>69,3</b>	+3,8	46,3	<b>46,9</b>	+0,5
vukovarsko-srijemska	72,7	<b>71,4</b>	-1,3	49,7	<b>43,3</b>	-6,3
zadarska	58,9	<b>57,1</b>	-1,8	37,1	<b>36,6</b>	-0,6
bjelovarsko-bilogorska	73,8	<b>73,1</b>	-0,7	45,0	<b>39,1</b>	-5,9
brodsko-posavska	70,4	<b>68,3</b>	-2,1	52,3	<b>50,0</b>	-2,3
koprivničko-križevačka	83,7	<b>82,7</b>	-0,9	73,9	<b>72,1</b>	-1,9
krapinsko-zagorska	80,0	<b>77,2</b>	-2,8	47,0	<b>39,0</b>	-8,1
ličko-senjska	65,2	<b>63,4</b>	-1,8	59,7	<b>57,3</b>	-2,3
međimurska	63,0	<b>62,4</b>	-0,6	34,0	<b>38,0</b>	4,1
požeško-slavonska	89,1	<b>86,1</b>	-2,9	72,0	<b>68,1</b>	-3,9
varaždinska	74,5	<b>76,0</b>	+1,6	58,4	<b>64,6</b>	+6,3
virovitičko-podravska	85,5	<b>80,4</b>	-5,1	57,9	<b>54,3</b>	-3,6
<b>UKUPNO</b>	<b>66,5</b>	<b>65,2</b>	<b>-1,2</b>	<b>48,6</b>	<b>46,4</b>	<b>-2,3</b>

### Udjeli općeg kriminaliteta po policijskim upravama

Policijska uprava	Prijavljena kaznena djela			Razriješena kaznena djela	Naknadno razriješena kaznena djela
	Ukupno	Zatečen	Nepoznat		
<b>zagrebačka - I. kategorija</b>	<b>27,2</b>	<b>25,3</b>	<b>31,4</b>	<b>23,6</b>	<b>28,7</b>
splitsko-dalmatinska	9,9	6,5	9,2	10,6	10,0
primorsko-goranska	8,6	4,7	9,9	7,5	9,1
osječko-baranjska	5,6	3,2	5,5	6,1	6,7
istarska	6,9	4,5	8,2	5,8	7,2
<b>II. kategorije - ukupno</b>	<b>30,9</b>	<b>18,9</b>	<b>32,9</b>	<b>30,0</b>	<b>33,0</b>
dubrovačko-neretvanska	2,4	7,8	1,6	2,9	1,7
karlovačka	2,8	4,6	1,6	3,6	2,2
sisačko-moslavačka	3,7	4,1	2,5	4,2	2,2
šibensko-kninska	2,7	1,6	2,4	2,9	2,5
vukovarsko-srijemska	3,0	11,2	2,3	3,3	2,2
zadarska	5,5	5,3	5,8	4,9	4,6
<b>III. kategorije - ukupno</b>	<b>20,2</b>	<b>34,7</b>	<b>16,3</b>	<b>21,8</b>	<b>15,3</b>
bjelovarsko-bilogorska	2,4	2,2	1,7	2,7	1,4
brodsko-posavska	3,1	7,7	3,1	3,3	3,3
koprivničko-križevačka	2,7	1,0	2,6	3,5	4,1
krapinsko-zagorska	2,1	3,0	1,2	2,4	1,0
ličko-senjska	1,9	0,7	2,6	1,9	3,2
međimurska	2,5	2,0	2,3	2,4	1,9
požeško-slavonska	1,4	1,1	0,9	1,8	1,4
varaždinska	3,7	1,1	3,8	4,3	5,3
virovitičko-podravska	1,8	2,2	1,2	2,2	1,4
<b>IV. kategorije - ukupno</b>	<b>21,7</b>	<b>21,1</b>	<b>19,4</b>	<b>24,6</b>	<b>23,0</b>
<b>SVEUKUPNO</b>	<b>100,0</b>	<b>100,0</b>	<b>100,0</b>	<b>100,0</b>	<b>100,0</b>

## 2. 4. 1. Kaznena djela protiv života i tijela

Kaznena djela	Prijavljena kaznena djela			Razriješena kaznena djela		Naknadno razriješena kaznena djela			
	Ukupno	Zatečen	Nepoznat	Ukupno	u %	Ukupno	u %	Ranije godine	u %
Ubojstva i teška ubojstva	27	1	15	30	111,1	18	120,0	3	100,0
Ubojstva i teška ubojstva- pokušaj	108	4	36	101	93,5	29	80,6	1	77,8
Tjelesne ozljede	1.468	4	225	1.453	99,0	210	93,3	1	92,9
Teške tjelesne ozljede	780	10	409	692	88,7	321	78,5	5	77,3
Ostala	62		50	62	100,0	50	100,0		100,0
<b>UKUPNO (opći kriminalitet)</b>	<b>2.445</b>	<b>19</b>	<b>735</b>	<b>2.338</b>	<b>95,6</b>	<b>628</b>	<b>85,4</b>	<b>10</b>	<b>84,1</b>
Nepružanje pomoći (promet)	28		18	21	75,0	11	61,1		61,1
<b>UKUPNO</b>	<b>2.473</b>	<b>19</b>	<b>753</b>	<b>2.359</b>	<b>95,4</b>	<b>639</b>	<b>84,9</b>	<b>10</b>	<b>83,5</b>

### Poredbeni prikaz kaznenih djela protiv života i tijela

Kaznena djela	Prijavljena kaznena djela			Razriješena kaznena djela			Naknadno razriješena kaznena djela		
	Broj djela		Trend u %	Broj djela		Trend u %	Broj djela		Trend u %
	2021.	2022.		2021.	2022.		2021.	2022.	
Ubojstva i teška ubojstva	30	<b>27</b>	-10,0	30	30	0,0	18	18	0,0
Ubojstva i teška ubojstva-pokušaj	103	<b>108</b>	+4,9	104	<b>101</b>	-2,9	42	<b>29</b>	-31,0
Tjelesne ozljede	1.352	<b>1.468</b>	+8,6	1.339	<b>1.453</b>	+8,5	177	<b>210</b>	+18,6
Teške tjelesne ozljede	730	<b>780</b>	+6,8	682	<b>692</b>	+1,5	305	<b>321</b>	+5,2
Ostala	56	<b>62</b>	+10,7	56	<b>62</b>	+10,7	44	<b>50</b>	+13,6
<b>UKUPNO (opći kriminalitet)</b>	<b>2.271</b>	<b>2.445</b>	<b>+7,7</b>	<b>2.211</b>	<b>2.338</b>	<b>+5,7</b>	<b>586</b>	<b>628</b>	<b>+7,2</b>
Nepružanje pomoći (promet)	21	<b>28</b>	<b>+33,3</b>	20	<b>21</b>	<b>+5,0</b>	14	<b>11</b>	<b>-21,4</b>
<b>UKUPNO</b>	<b>2.292</b>	<b>2.473</b>	<b>+7,9</b>	<b>2.231</b>	<b>2.359</b>	<b>+5,7</b>	<b>600</b>	<b>639</b>	<b>+6,5</b>

## Poredbeni prikaz koeficijenta razriješenosti kaznenih djela protiv života i tijela

Kaznena djela	Koeficijent razriješenosti			Koeficijent naknadne razriješenosti		
	2021.	2022.	Trend u post.bod.	2021.	2022.	Trend u post.bod.
Ubojstva i teška ubojstva	100,0	<b>111,1</b>	+11,1	100,0	<b>120,0</b>	+20,0
Ubojstva i teška ubojstva-pokušaj	101,0	<b>93,5</b>	-7,5	102,4	<b>80,6</b>	-21,9
Tjelesne ozljede	99,0	<b>99,0</b>	-0,1	93,2	<b>93,3</b>	+0,2
Teške tjelesne ozljede	93,4	<b>88,7</b>	-4,7	86,4	<b>78,5</b>	-7,9
Ostala	100,0	<b>100,0</b>	0,0	100,0	<b>100,0</b>	0,0
<b>UKUPNO (opći kriminalitet)</b>	<b>97,4</b>	<b>95,6</b>	<b>-1,7</b>	<b>90,7</b>	<b>85,4</b>	<b>-5,3</b>
Nepružanje pomoći (st. 2)	95,2	<b>75,0</b>	-20,2	93,3	<b>61,1</b>	-32,2
<b>UKUPNO</b>	<b>97,3</b>	<b>95,4</b>	<b>-1,9</b>	<b>90,8</b>	<b>84,9</b>	<b>-5,9</b>

## Žrtve kaznenih djela protiv života i tijela

Naziv kaznenog djela	Žrtve kaznenih djela protiv života i tijela prema spolu					Udio žrtava kaznenih djela prema spolu (%)	
	UKUPNO	Dovršeno		Pokušaji		Muški	Ženski
		Muški	Ženski	Muški	Ženski		
Ubojstvo	<b>105</b>	6	6	81	12	82,9	17,1
Teško ubojstvo	<b>30</b>	8	7	9	6	56,7	43,3
Tjelesne ozljede	<b>1.474</b>	486	981	2	5	33,1	66,9
Teške tjelesne ozljede	<b>783</b>	492	87	169	35	84,4	15,6
O s t a l a	<b>63</b>	56	6	1		90,5	9,5
<b>UKUPNO (opći kriminalitet)</b>	<b>2.455</b>	<b>1.048</b>	<b>1.087</b>	<b>262</b>	<b>58</b>	<b>53,4</b>	<b>46,6</b>
Nepružanje pomoći (promet)	<b>30</b>	16	14	0	0	53,3	46,7
<b>UKUPNO</b>	<b>2.485</b>	<b>1.064</b>	<b>1.101</b>	<b>262</b>	<b>58</b>	<b>53,4</b>	<b>46,6</b>

## Kaznena djela ubojstva po policijskim upravama

Policijska uprava	Prijavljena kaznena djela			Razriješena kaznena djela		Naknadno razriješena kaznena djela			
	Ukupno	Zatečen	Nepoznat	Ukupno	u %	Ukupno	u %	Ranije godine	u %
zagrebačka	7		3	9	128,6	5	166,7	2	100,0
splitsko-dalmatinska	2		2	2	100,0	2	100,0		100,0
primorsko-goranska	1		1	1	100,0	1	100,0		100,0
osječko-baranjska	2			2	100,0				
istarska	4		4	4	100,0	4	100,0		100,0
dubrovačko-neretvanska	3			3	100,0				
karlovačka	1	1		1	100,0				
sislačko-moslavačka	1		1	2	200,0	2	200,0	1	100,0
šibensko-kninska									
vukovarsko-srijemska	1		1	1	100,0	1	100,0		100,0
zadarska	2		2	2	100,0	2	100,0		100,0
bjelovarsko-bilogorska									
brodsko-posavska									
koprivničko-križevačka									
krapinsko-zagorska	1		1	1	100,0	1	100,0		100,0
ličko-senjska									
međimurska									
požeško-slavonska									
varaždinska	1			1	100,0				
virovitičko-podravska	1			1	100,0				
<b>UKUPNO</b>	<b>27</b>	<b>1</b>	<b>15</b>	<b>30</b>	<b>111,1</b>	<b>18</b>	<b>120,0</b>	<b>3</b>	<b>100,0</b>



## Usporedni prikaz kaznenih djela ubojstva po policijskim upravama

Policijska uprava	Prijavljena kaznena djela			Razriješena kaznena djela			Naknadno razriješena kaznena djela		
	2021.	2022.	Trend u %	2021.	2022.	Trend u %	2021.	2022.	Trend u %
zagrebačka	7	7	0,0	7	9	+28,6	2	5	+150,0
splitsko-dalmatinska	4	2	-50,0	4	2	-50,0	2	2	0,0
primorsko-goranska		1			1			1	
osječko-baranjska	1	2	+100,0	1	2	+100,0	1		
istarska	1	4	+300,0	1	4	+300,0		4	
dubrovačko-neretvanska		3			3				
karlovačka		1			1				
sislačko-moslavačka	2	1	-50,0	2	2	0,0	1	2	+100,0
šibensko-kninska	4			4			4		
vukovarsko-srijemska	1	1	0,0	1	1	0,0	1	1	0,0
zadarska	1	2	+100,0	1	2	+100,0	1	2	+100,0
bjelovarsko-bilogorska	1			1			1		
brodsko-posavska	1			1					
koprivničko-križevačka	1			1					
krapinsko-zagorska	3	1	-66,7	3	1	-66,7	2	1	-50,0
ličko-senjska	1			1			1		
međimurska	1			1			1		
požeško-slavonska									
varaždinska	1	1	0,0	1	1	0,0	1		
virovitičko-podravsk		1			1				
<b>UKUPNO</b>	<b>30</b>	<b>27</b>	<b>-10,0</b>	<b>30</b>	<b>30</b>	<b>0,0</b>	<b>18</b>	<b>18</b>	<b>0,0</b>

## Kaznena djela pokušaja ubojstva po policijskim upravama

Policijska uprava	Prijavljena kaznena djela			Razriješena kaznena djela		Naknadno razriješena kaznena djela			
	Ukupno	Zatečen	Nepoznat	Ukupno	u %	Ukupno	u %	Ranije godine	u %
zagrebačka	31	1	10	29	93,5	8	80,0	1	70,0
splitsko-dalmatinska	12		3	12	100,0	3	100,0		100,0
primorsko-goranska	5		5	5	100,0	5	100,0		100,0
osječko-baranjska	3			3	100,0				
istarska	9		6	6	66,7	3	50,0		50,0
dubrovačko-neretvanska	3		1	3	100,0	1	100,0		100,0
karlovačka	4	1	1	4	100,0	1	100,0		100,0
sislačko-moslavačka	6			6	100,0				
šibensko-kninska	2			2	100,0				
vukovarsko-srijemska	8	2	2	7	87,5	1	50,0		50,0
zadarska	8		3	7	87,5	2	66,7		66,7
bjelovarsko-bilogorska	1			1	100,0				
brodsko-posavska									
koprivničko-križevačka	5		2	5	100,0	2	100,0		100,0
krapinsko-zagorska	3			3	100,0				
ličko-senjska	2		2	2	100,0	2	100,0		100,0
međimurska	2		1	2	100,0	1	100,0		100,0
požeško-slavonska	2			2	100,0				
varaždinska	2			2	100,0				
virovitičko-podravsk									
<b>UKUPNO</b>	<b>108</b>	<b>4</b>	<b>36</b>	<b>101</b>	<b>93,5</b>	<b>29</b>	<b>80,6</b>	<b>1</b>	<b>77,8</b>

## Usporedni prikaz kaznenih djela pokušaja ubojstva po policijskim upravama

Policijska uprava	Prijavljena kaznena djela			Razriješena kaznena djela			Naknadno razriješena kaznena djela		
	2021.	2022.	Trend u %	2021.	2022.	Trend u %	2021.	2022.	Trend u %
zagrebačka	30	31	+3,3	32	29	-9,4	11	8	-27,3
splitsko-dalmatinska	7	12	+71,4	7	12	+71,4	5	3	-40,0
primorsko-goranska	1	5	+400,0	1	5	+400,0	1	5	+400,0
osječko-baranjska	4	3	-25,0	4	3	-25,0	2		
istarska	9	9	0,0	9	6	-33,3	6	3	-50,0
dubrovačko-neretvanska		3			3			1	
karlovačka	6	4	-33,3	5	4	-20,0	1	1	0,0
sislačko-moslavačka	4	6	+50,0	4	6	+50,0	1		
šibensko-kninska	1	2	+100,0	1	2	+100,0	1		
vukovarsko-srijemska	6	8	+33,3	6	7	+16,7	1	1	0,0
zadarska	4	8	+100,0	4	7	+75,0	2	2	0,0
bjelovarsko-bilogorska	3	1	-66,7	3	1	-66,7	2		
brodsko-posavska	4			4			2		
koprivničko-križevačka	2	5	+150,0	2	5	+150,0	2	2	0,0
krapinsko-zagorska		3			3				
ličko-senjska		2			2			2	
međimurska	10	2	-80,0	10	2	-80,0	5	1	-80,0
požeško-slavonska	4	2	-50,0	4	2	-50,0			
varaždinska	8	2	-75,0	8	2	-75,0			
virovitičko-podravska									
<b>UKUPNO</b>	<b>103</b>	<b>108</b>	<b>+4,9</b>	<b>104</b>	<b>101</b>	<b>-2,9</b>	<b>42</b>	<b>29</b>	<b>-31,0</b>

## 2. 4. 2. Kaznena djela protiv spolne slobode i spolnog zlostavljanja i iskorištavanja djeteta<sup>8</sup>

Kaznena djela	Prijavljena kaznena djela			Razriješena kaznena djela		Naknadno razriješena kaznena djela			
	Ukupno	Zatečen	Nepoznat	Ukupno	u %	Ukupno	u %	Ranije godine	u %
Silovanje	216	1	50	206	95,4	40	80,0		
Silovanje (pokušaj)	14		6	13	92,9	5	83,3	1	66,7
Bludne radnje	129		61	120	93,0	52	85,2	1	83,6
Spolno uznemiravanje	68		24	63	92,6	19	79,2		
Spolna zlouporaba djeteta mlađeg od petnaest godina	261		77	252	96,6	68	88,3		
Spolna zlouporaba djeteta starijeg od petnaest godina	2			2	100,0				
Zadovoljenje pohote pred djetetom mlađim od petnaest godina	28		9	27	96,4	8	88,9		
Mamljenje djece za zadovoljenje spolnih potreba	20		9	19	95,0	8	88,9		
Podvođenje djeteta	21		13	21	100,0	13	100,0		
Iskorištavanje djece za pornografiju	440	2	349	425	96,6	334	95,7	3	94,8
Iskorištavanje djece za pornografske predstave	3		3	3	100,0	3	100,0		
Upoznavanje djece s pornografijom	109		68	100	91,7	59	86,8	1	85,3
Ostala									
<b>UKUPNO (opći kriminalitet)</b>	<b>1.311</b>	<b>3</b>	<b>669</b>	<b>1.251</b>	<b>95,4</b>	<b>609</b>	<b>91,0</b>	<b>6</b>	<b>90,1</b>
Prostitucija	20		20	21	105,0	21	105,0	1	100,0
<b>UKUPNO</b>	<b>1.331</b>	<b>3</b>	<b>689</b>	<b>1.272</b>	<b>95,6</b>	<b>630</b>	<b>91,4</b>	<b>7</b>	<b>90,4</b>

### Poredbeni prikaz kaznenih djela protiv spolne slobode i spolnog zlostavljanja i iskorištavanja djeteta

Kaznena djela	Prijavljena kaznena djela			Razriješena kaznena djela			Naknadno razriješena kaznena djela		
	Broj djela		Trend u %	Broj djela		Trend u %	Broj djela		Trend u %
	2021.	2022.		2021.	2022.		2021.	2022.	
Silovanje	194	<b>216</b>	+11,3	191	<b>206</b>	+7,9	54	<b>40</b>	-25,9
Silovanje (pokušaj)	19	<b>14</b>	-26,3	18	<b>13</b>	-27,8	6	<b>5</b>	-16,7
Bludne radnje	120	<b>129</b>	+7,5	117	<b>120</b>	+2,6	34	<b>52</b>	+52,9
Spolno uznemiravanje	98	<b>68</b>	-30,6	98	<b>63</b>	-35,7	34	<b>19</b>	-44,1
Spolna zlouporaba djeteta mlađeg od petnaest godina	411	<b>261</b>	-36,5	409	<b>252</b>	-38,4	106	<b>68</b>	-35,8
Spolna zlouporaba djeteta starijeg od petnaest godina	2	<b>2</b>	0,0	2	<b>2</b>	0,0	1		
Zadovoljenje pohote pred djetetom mlađim od petnaest godina	47	<b>28</b>	-40,4	45	<b>27</b>	-40,0	8	<b>8</b>	0,0
Mamljenje djece za zadovoljenje spolnih potreba	24	<b>20</b>	-16,7	24	<b>19</b>	-20,8	11	<b>8</b>	-27,3
Podvođenje djeteta	7	<b>21</b>	+200,0	7	<b>21</b>	+200,0	1	<b>13</b>	+1200,0
Iskorištavanje djece za pornografiju	363	<b>440</b>	+21,2	359	<b>425</b>	+18,4	284	<b>334</b>	+17,6
Iskorištavanje djece za pornografske predstave	4	<b>3</b>	-25,0	4	<b>3</b>	-25,0	3	<b>3</b>	0,0
Upoznavanje djece s pornografijom	91	<b>109</b>	+19,8	89	<b>100</b>	+12,4	38	<b>59</b>	+55,3
Ostala									
<b>UKUPNO (opći kriminalitet)</b>	<b>1.380</b>	<b>1.311</b>	<b>-5,0</b>	<b>1.363</b>	<b>1.251</b>	<b>-8,2</b>	<b>580</b>	<b>609</b>	<b>+5,0</b>
Prostitucija	10	<b>20</b>	+100,0	9	<b>21</b>	+133,3	7	<b>21</b>	+200,0
<b>UKUPNO</b>	<b>1.390</b>	<b>1.331</b>	<b>-4,2</b>	<b>1.372</b>	<b>1.272</b>	<b>-7,3</b>	<b>587</b>	<b>630</b>	<b>+7,3</b>

<sup>8</sup> Zakon o izmjenama i dopunama KZ-a (NN126/2019) – čl.152. KZ-a- Spolni odnošaj bez pristanka briše se i dodaje u čl. 153. KZ-a- Silovanje.

Poredbeni prikaz koeficijenta razriješenosti kaznenih djela protiv spolne slobode i spolnog zlostavljanja i iskorištavanja djeteta

Kaznena djela	Koeficijent razriješenosti			Koeficijent naknadne razriješenosti		
	2021.	2022.	Trend u post.bod.	2021.	2022.	Trend u post.bod.
Spolni odnošaj bez pristanka						
Silovanje	98,5	<b>95,4</b>	-3,1	94,7	<b>80,0</b>	-14,7
Silovanje (pokušaj)	94,7	<b>92,9</b>	-1,9	85,7	<b>83,3</b>	-2,4
Bludne radnje	97,5	<b>93,0</b>	-4,5	91,9	<b>85,2</b>	-6,6
Spolno uznemiravanje	100,0	<b>92,6</b>	-7,4	100,0	<b>79,2</b>	-20,8
Spolna zlouporaba djeteta mlađeg od petnaest godina	99,5	<b>96,6</b>	-3,0	98,1	<b>88,3</b>	-9,8
Spolna zlouporaba djeteta starijeg od petnaest godina	100,0	<b>100,0</b>		100,0		
Zadovoljenje pohote pred djetetom mlađim od petnaest godina	95,7	<b>96,4</b>	+0,7	80,0	<b>88,9</b>	+8,9
Mamljenje djece za zadovoljenje spolnih potreba	100,0	<b>95,0</b>	-5,0	100,0	<b>88,9</b>	-11,1
Podvođenje djeteta	100,0	<b>100,0</b>	0,0	100,0	<b>100,0</b>	
Iskorištavanje djece za pornografiju	98,9	<b>96,6</b>	-2,3	98,6	<b>95,7</b>	-2,9
Iskorištavanje djece za pornografske predstave	100,0	<b>100,0</b>	0,0	100,0	<b>100,0</b>	0,0
Upoznavanje djece s pornografijom	97,8	<b>91,7</b>	-6,1	95,0	<b>86,8</b>	-8,2
<b>UKUPNO (opći kriminalitet)</b>	<b>98,8</b>	<b>95,4</b>	<b>-3,3</b>	<b>97,2</b>	<b>91,0</b>	<b>-6,1</b>
Prostitucija	90,0	<b>105,0</b>	+15,0	87,5	<b>105,0</b>	+17,5
<b>UKUPNO</b>	<b>98,7</b>	<b>95,6</b>	<b>-3,1</b>	<b>97,0</b>	<b>91,4</b>	<b>-5,6</b>

### 2. 4. 3. Kaznena djela protiv imovine

Kaznena djela	Prijavljena kaznena djela			Razriješena kaznena djela		Naknadno razriješena kaznena djela			
	Ukupno	Zatečen	Nepoznat	Ukupno	u %	Ukupno	u %	Ranije godine	u %
Teške krađe	7.705	87	7.581	2.093	27,2	1.969	26,0	419	20,4
Krađe	10.538	144	10.175	3.712	35,2	3.349	32,9	474	28,3
Razbojništva	580	10	547	297	51,2	264	48,3	60	37,3
Razbojničke krađe	128	9	105	97	75,8	74	70,5	7	63,8
Prijevare	2.030	5	1.460	1.456	71,7	886	60,7	57	56,8
Ostala	2.350	63	1.796	1.452	61,8	898	50,0	35	48,1
<b>UKUPNO (opći kriminalitet)</b>	<b>23.331</b>	<b>318</b>	<b>21.664</b>	<b>9.107</b>	<b>39,0</b>	<b>7.440</b>	<b>34,3</b>	<b>1.052</b>	<b>29,5</b>
Gospodarski i organizirani krim.	582	3	367	541	93,0	326	88,8	7	86,9
<b>UKUPNO</b>	<b>23.913</b>	<b>321</b>	<b>22.031</b>	<b>9.648</b>	<b>40,3</b>	<b>7.766</b>	<b>35,3</b>	<b>1.059</b>	<b>30,4</b>

#### Poredbeni prikaz kaznenih djela protiv imovine

Kaznena djela	Prijavljena kaznena djela			Razriješena kaznena djela			Naknadno razriješena kaznena djela		
	Broj djela		Trend u %	Broj djela		Trend u %	Broj djela		Trend u %
	2021.	2022.		2021.	2022.		2021.	2022.	
Teške krađe	8.224	<b>7.705</b>	-6,3	2.433	<b>2.093</b>	-14,0	2.301	<b>1.969</b>	-14,4
Krađe	9.695	<b>10.538</b>	+8,7	3.202	<b>3.712</b>	+15,9	2.901	<b>3.349</b>	+15,4
Razbojništva	468	<b>580</b>	+23,9	247	<b>297</b>	+20,2	220	<b>264</b>	+20,0
Razbojničke krađe	136	<b>128</b>	-5,9	94	<b>97</b>	+3,2	76	<b>74</b>	-2,6
Prijevare	1.760	<b>2.030</b>	+15,3	1.481	<b>1.456</b>	-1,7	951	<b>886</b>	-6,8
Ostala	2.344	<b>2.350</b>	+0,3	1.504	<b>1.452</b>	-3,5	964	<b>898</b>	-6,8
<b>UKUPNO (opći kriminalitet)</b>	<b>22.627</b>	<b>23.331</b>	<b>+3,1</b>	<b>8.961</b>	<b>9.107</b>	<b>+1,6</b>	<b>7.413</b>	<b>7.440</b>	<b>+0,4</b>
Gospodarski i organizirani krim.	527	<b>582</b>	+10,4	499	<b>541</b>	+8,4	331	<b>326</b>	-1,5
<b>UKUPNO</b>	<b>23.154</b>	<b>23.913</b>	<b>+3,3</b>	<b>9.460</b>	<b>9.648</b>	<b>+2,0</b>	<b>7.744</b>	<b>7.766</b>	<b>+0,3</b>

#### Poredbeni prikaz koeficijenta razriješenosti kaznenih djela protiv imovine

Kaznena djela	Koeficijent razriješenosti			Koeficijent naknadne razriješenosti		
	2021.	2022.	Trend u post.bod.	2021.	2022.	Trend u post.bod.
Teške krađe	29,6	<b>27,2</b>	-2,4	28,4	<b>26,0</b>	-2,5
Krađe	33,0	<b>35,2</b>	+2,2	30,9	<b>32,9</b>	+2,0
Razbojništva	52,8	<b>51,2</b>	-1,6	49,9	<b>48,3</b>	-1,6
Razbojničke krađe	69,1	<b>75,8</b>	+6,7	64,4	<b>70,5</b>	+6,1
Prijevare	84,1	<b>71,7</b>	-12,4	77,3	<b>60,7</b>	-16,6
Ostala	64,2	<b>61,8</b>	-2,4	53,4	<b>50,0</b>	-3,4
<b>UKUPNO (opći kriminalitet)</b>	<b>39,6</b>	<b>39,0</b>	<b>-0,6</b>	<b>35,2</b>	<b>34,3</b>	<b>-0,8</b>
Gospodarski i organizirani krim.	94,7	<b>93,0</b>	-1,7	92,2	<b>88,8</b>	-3,4
<b>UKUPNO</b>	<b>40,9</b>	<b>40,3</b>	<b>-0,5</b>	<b>36,1</b>	<b>35,3</b>	<b>-0,9</b>

## Materijalna šteta kaznenih djela protiv imovine

Kaznena djela protiv imovine	Materijalna šteta (kn)		
	2021.	2022.	Trend u %
Teške krađe	120.884.226	<b>150.512.856</b>	+24,5
Krađe	90.750.582	<b>115.582.492</b>	+27,4
Razbojništva	4.859.319	<b>17.039.977</b>	+250,7
Razbojničke krađe	278.740	<b>467.779</b>	+67,8
Prijevare	170.462.313	<b>153.032.276</b>	-10,2
Ostala	64.223.613	<b>73.948.821</b>	+15,1
<b>UKUPNO</b>	<b>451.458.793</b>	<b>510.584.201</b>	<b>+13,1</b>

## Kaznena djela teških krađa

Kaznena djela	Prijavljena kaznena djela			Razriješena kaznena djela		Naknadno razriješena kaznena djela			
	Ukupno	Zatečen	Nepoznat	Ukupno	u %	Ukupno	u %	Ranije godine	u %
<b>UKUPNO PROVALNE KRAĐE</b>	<b>7.156</b>	<b>79</b>	<b>7.052</b>	<b>1.877</b>	<b>26,2</b>	<b>1.773</b>	<b>25,1</b>	<b>394</b>	<b>19,6</b>
<b>UKUPNO DRSKE KRAĐE</b>	<b>443</b>	<b>7</b>	<b>428</b>	<b>174</b>	<b>39,3</b>	<b>159</b>	<b>37,1</b>	<b>20</b>	<b>32,5</b>
Ostale teške krađe	106	1	101	42	39,6	37	36,6	5	31,7
<b>UKUPNO</b>	<b>7.705</b>	<b>87</b>	<b>7.581</b>	<b>2.093</b>	<b>27,2</b>	<b>1.969</b>	<b>26,0</b>	<b>419</b>	<b>20,4</b>

## Poredbeni prikaz kaznenih djela teških krađa

Kaznena djela	Prijavljena kaznena djela			Razriješena kaznena djela			Naknadno razriješena kaznena djela		
	Broj djela		Trend u %	Broj djela		Trend u %	Broj djela		Trend u %
	2021.	2022.		2021.	2022.		2021.	2022.	
<b>UKUPNO PROVALNE KRAĐE</b>	7.594	<b>7.156</b>	-5,8	2.222	<b>1.877</b>	-15,5	2.107	<b>1.773</b>	-15,9
<b>UKUPNO DRSKE KRAĐE</b>	483	<b>443</b>	-8,3	147	<b>174</b>	+18,4	137	<b>159</b>	+16,1
Ostale teške krađe	147	<b>106</b>	-27,9	64	<b>42</b>	-34,4	57	<b>37</b>	-35,1
<b>UKUPNO</b>	<b>8.224</b>	<b>7.705</b>	<b>-6,3</b>	<b>2.433</b>	<b>2.093</b>	<b>-14,0</b>	<b>2.301</b>	<b>1.969</b>	<b>-14,4</b>

## Poredbeni prikaz koeficijenta razriješenosti kaznenih djela teških krađa

Kaznena djela	Koeficijent razriješenosti			Koeficijent naknadne razriješenosti		
	2021.	2022.	Trend u post.bod.	2021.	2022.	Trend u post.bod.
<b>UKUPNO PROVALNE KRAĐE</b>	<b>29,3</b>	<b>26,2</b>	<b>-3,0</b>	<b>28,2</b>	<b>25,1</b>	<b>-3,0</b>
<b>UKUPNO DRSKE KRAĐE</b>	<b>30,4</b>	<b>39,3</b>	<b>+8,8</b>	<b>29,0</b>	<b>37,1</b>	<b>+8,2</b>
Ostale teške krađe	43,5	<b>39,6</b>	-3,9	40,7	<b>36,6</b>	-4,1
<b>UKUPNO</b>	<b>29,6</b>	<b>27,2</b>	<b>-2,4</b>	<b>28,4</b>	<b>26,0</b>	<b>-2,5</b>

## Kaznena djela teških krađa po policijskim upravama

Policijska uprava	Prijavljena kaznena djela			Razriješena kaznena djela		Naknadno razriješena kaznena djela			
	Ukupno	Zatečen	Nepoznat	Ukupno	u %	Ukupno	u %	Ranije godine	u %
zagrebačka	2.860	32	2.820	598	20,9	558	19,8	227	11,7
splitsko-dalmatinska	464	5	453	175	37,7	164	36,2	19	32,0
primorsko-goranska	812	11	797	223	27,5	208	26,1	29	22,5
osječko-baranjska	461	4	453	187	40,6	179	39,5	18	35,5
istarska	630	6	620	104	16,5	94	15,2	28	10,6
dubrovačko-neretvanska	102		100	56	54,9	54	54,0	12	42,0
karlovačka	115	5	110	68	59,1	63	57,3	5	52,7
sisačko-moslavačka	232	2	229	63	27,2	60	26,2	11	21,4
šibensko-kninska	171		170	74	43,3	73	42,9	2	41,8
vukovarsko-srijemska	175	4	170	63	36,0	58	34,1	4	31,8
zadarska	421	4	415	93	22,1	87	21,0	21	15,9
bjelovarsko-bilogorska	108	5	103	34	31,5	29	28,2		28,2
brodsko-posavska	255	1	252	90	35,3	87	34,5	10	30,6
koprivničko-križevačka	117	1	116	50	42,7	49	42,2	3	39,7
krapinsko-zagorska	120	2	117	42	35,0	39	33,3	7	27,4
ličko-senjska	118		118	15	12,7	15	12,7		12,7
međimurska	243		242	66	27,2	65	26,9	12	21,9
požeško-slavonska	44	1	43	21	47,7	20	46,5	5	34,9
varaždinska	211	3	208	64	30,3	61	29,3	4	27,4
virovitičko-podravska	46	1	45	7	15,2	6	13,3	2	8,9
<b>UKUPNO</b>	<b>7.705</b>	<b>87</b>	<b>7.581</b>	<b>2.093</b>	<b>27,2</b>	<b>1.969</b>	<b>26,0</b>	<b>419</b>	<b>20,4</b>

## Poredbeni prikaz kaznenih djela teških krađa po policijskim upravama

Policijska uprava	Prijavljena kaznena djela			Razriješena kaznena djela			Naknadno razriješena kaznena djela		
	2021.	2022.	Trend u %	2021.	2022.	Trend u %	2021.	2022.	Trend u %
zagrebačka	3.407	<b>2.860</b>	-16,1	707	<b>598</b>	-15,4	664	<b>558</b>	-16,0
splitsko-dalmatinska	491	<b>464</b>	-5,5	236	<b>175</b>	-25,8	226	<b>164</b>	-27,4
primorsko-goranska	795	<b>812</b>	+2,1	304	<b>223</b>	-26,6	293	<b>208</b>	-29,0
osječko-baranjska	317	<b>461</b>	+45,4	157	<b>187</b>	+19,1	151	<b>179</b>	+18,5
istarska	666	<b>630</b>	-5,4	127	<b>104</b>	-18,1	121	<b>94</b>	-22,3
dubrovačko-neretvanska	58	<b>102</b>	+75,9	25	<b>56</b>	+124,0	25	<b>54</b>	+116,0
karlovačka	108	<b>115</b>	+6,5	26	<b>68</b>	+161,5	24	<b>63</b>	+162,5
sisačko-moslavačka	254	<b>232</b>	-8,7	95	<b>63</b>	-33,7	84	<b>60</b>	-28,6
šibensko-kninska	197	<b>171</b>	-13,2	53	<b>74</b>	+39,6	49	<b>73</b>	+49,0
vukovarsko-srijemska	182	<b>175</b>	-3,8	54	<b>63</b>	+16,7	52	<b>58</b>	+11,5
zadarska	378	<b>421</b>	+11,4	155	<b>93</b>	-40,0	148	<b>87</b>	-41,2
bjelovarsko-bilogorska	155	<b>108</b>	-30,3	53	<b>34</b>	-35,8	51	<b>29</b>	-43,1
brodsko-posavska	238	<b>255</b>	+7,1	98	<b>90</b>	-8,2	94	<b>87</b>	-7,4
koprivničko-križevačka	137	<b>117</b>	-14,6	81	<b>50</b>	-38,3	78	<b>49</b>	-37,2
krapinsko-zagorska	130	<b>120</b>	-7,7	40	<b>42</b>	+5,0	35	<b>39</b>	+11,4
ličko-senjska	103	<b>118</b>	+14,6	18	<b>15</b>	-16,7	16	<b>15</b>	-6,3
međimurska	219	<b>243</b>	+11,0	56	<b>66</b>	+17,9	53	<b>65</b>	+22,6
požeško-slavonska	48	<b>44</b>	-8,3	31	<b>21</b>	-32,3	28	<b>20</b>	-28,6
varaždinska	265	<b>211</b>	-20,4	77	<b>64</b>	-16,9	71	<b>61</b>	-14,1
virovitičko-podravska	76	<b>46</b>	-39,5	40	<b>7</b>	-82,5	38	<b>6</b>	-84,2
<b>UKUPNO</b>	<b>8.224</b>	<b>7.705</b>	<b>-6,3</b>	<b>2.433</b>	<b>2.093</b>	<b>-14,0</b>	<b>2.301</b>	<b>1.969</b>	<b>-14,4</b>

## Poredbeni prikaz koeficijenta razriješenosti kaznenih djela teških krađa po policijskim upravama

Policijska uprava	Koeficijent razriješenosti			Koeficijent naknadne razriješenosti		
	2021.	2022.	Trend u post.bod.	2021.	2022.	Trend u post.bod.
zagrebačka	20,8	<b>20,9</b>	+0,2	19,7	<b>19,8</b>	+0,0
splitsko-dalmatinska	48,1	<b>37,7</b>	-10,3	47,0	<b>36,2</b>	-10,8
primorsko-goranska	38,2	<b>27,5</b>	-10,8	37,4	<b>26,1</b>	-11,3
osječko-baranjska	49,5	<b>40,6</b>	-9,0	48,6	<b>39,5</b>	-9,0
istarska	19,1	<b>16,5</b>	-2,6	18,3	<b>15,2</b>	-3,2
dubrovačko-neretvanska	43,1	<b>54,9</b>	+11,8	43,1	<b>54,0</b>	+10,9
karlovačka	24,1	<b>59,1</b>	+35,1	22,6	<b>57,3</b>	+34,6
sisačko-moslavačka	37,4	<b>27,2</b>	-10,2	34,6	<b>26,2</b>	-8,4
šibensko-kninska	26,9	<b>43,3</b>	+16,4	25,4	<b>42,9</b>	+17,6
vukovarsko-srijemska	29,7	<b>36,0</b>	+6,3	28,9	<b>34,1</b>	+5,2
zadarska	41,0	<b>22,1</b>	-18,9	39,9	<b>21,0</b>	-18,9
bjelovarsko-bilogorska	34,2	<b>31,5</b>	-2,7	33,3	<b>28,2</b>	-5,2
brodsko-posavska	41,2	<b>35,3</b>	-5,9	40,2	<b>34,5</b>	-5,6
koprivničko-križevačka	59,1	<b>42,7</b>	-16,4	58,2	<b>42,2</b>	-16,0
krapinsko-zagorska	30,8	<b>35,0</b>	+4,2	28,0	<b>33,3</b>	+5,3
ličko-senjska	17,5	<b>12,7</b>	-4,8	15,8	<b>12,7</b>	-3,1
međimurska	25,6	<b>27,2</b>	+1,6	24,5	<b>26,9</b>	+2,3
požeško-slavonska	64,6	<b>47,7</b>	-16,9	62,2	<b>46,5</b>	-15,7
varaždinska	29,1	<b>30,3</b>	+1,3	27,4	<b>29,3</b>	+1,9
virovitičko-podravska	52,6	<b>15,2</b>	-37,4	51,4	<b>13,3</b>	-38,0
<b>UKUPNO</b>	<b>29,6</b>	<b>27,2</b>	<b>-2,4</b>	<b>28,4</b>	<b>26,0</b>	<b>-2,5</b>

### Kaznena djela teških krađa provaljivanjem

Provalne krađe u	Prijavljena kaznena djela			Razriješena kaznena djela		Naknadno razriješena kaznena djela			
	Ukupno	Zatečen	Nepoznat	Ukupno	u %	Ukupno	u %	Ranije godine	u %
Kuće i stanove	1.876	14	1.859	380	20,3	363	19,5	84	15,0
Vikendice	361	3	355	82	22,7	76	21,4	13	17,7
Motorna vozila	902	7	892	228	25,3	218	24,4	81	15,4
Trgovine	482	13	469	187	38,8	174	37,1	32	30,3
Kioske	124	5	119	37	29,8	32	26,9	8	20,2
Ugostiteljske objekte	398	10	388	157	39,4	147	37,9	35	28,9
Dječje vrtiće i škole	38	2	36	14	36,8	12	33,3	2	27,8
Ostale objekte	2.975	25	2.934	792	26,6	751	25,6	139	20,9
<b>UKUPNO</b>	<b>7.156</b>	<b>79</b>	<b>7.052</b>	<b>1.877</b>	<b>26,2</b>	<b>1.773</b>	<b>25,1</b>	<b>394</b>	<b>19,6</b>

### Poredbeni prikaz kaznenih djela teških krađa provaljivanjem

Provalne krađe u	Prijavljena kaznena djela			Razriješena kaznena djela			Naknadno razriješena kaznena djela		
	Broj djela		Trend u %	Broj djela		Trend u %	Broj djela		Trend u %
	2021.	2022.		2021.	2022.		2021.	2022.	
Kuće i stanove	2.130	<b>1.876</b>	-11,9	407	<b>380</b>	-6,6	387	<b>363</b>	-6,2
Vikendice	437	<b>361</b>	-17,4	147	<b>82</b>	-44,2	147	<b>76</b>	-48,3
Motorna vozila	1.016	<b>902</b>	-11,2	243	<b>228</b>	-6,2	224	<b>218</b>	-2,7
Trgovine	584	<b>482</b>	-17,5	254	<b>187</b>	-26,4	236	<b>174</b>	-26,3
Kioske	188	<b>124</b>	-34,0	75	<b>37</b>	-50,7	69	<b>32</b>	-53,6
Ugostiteljske objekte	362	<b>398</b>	+9,9	142	<b>157</b>	+10,6	138	<b>147</b>	+6,5
Dječje vrtiće i škole	50	<b>38</b>	-24,0	18	<b>14</b>	-22,2	15	<b>12</b>	-20,0
Ostale objekte	2.827	<b>2.975</b>	+5,2	936	<b>792</b>	-15,4	891	<b>751</b>	-15,7
<b>UKUPNO</b>	<b>7.594</b>	<b>7.156</b>	<b>-5,8</b>	<b>2.222</b>	<b>1.877</b>	<b>-15,5</b>	<b>2.107</b>	<b>1.773</b>	<b>-15,9</b>



### Poredbeni prikaz koeficijenta razriješenosti kaznenih djela teških krađa provaljivanjem

Provalne krađe u	Koeficijent razriješenosti			Koeficijent naknadne razriješenosti		
	2021.	2022.	Trend u post.bod.	2021.	2022.	Trend u post.bod.
Kuće i stanove	19,1	<b>20,3</b>	+1,1	18,3	<b>19,5</b>	+1,2
Vikendice	33,6	<b>22,7</b>	-10,9	33,6	<b>21,4</b>	-12,2
Motorna vozila	23,9	<b>25,3</b>	+1,4	22,5	<b>24,4</b>	+2,0
Trgovine	43,5	<b>38,8</b>	-4,7	41,7	<b>37,1</b>	-4,6
Kioske	39,9	<b>29,8</b>	-10,1	37,9	<b>26,9</b>	-11,0
Ugostiteljske objekte	39,2	<b>39,4</b>	+0,2	38,5	<b>37,9</b>	-0,7
Dječje vrtiće i škole	36,0	<b>36,8</b>	+0,8	31,9	<b>33,3</b>	+1,4
Ostale objekte	33,1	<b>26,6</b>	-6,5	32,0	<b>25,6</b>	-6,4
<b>UKUPNO</b>	<b>29,3</b>	<b>26,2</b>	<b>-3,0</b>	<b>28,2</b>	<b>25,1</b>	<b>-3,0</b>

### Kaznena djela teških krađa provaljivanjem po policijskim upravama

Policijska uprava	Prijavljena kaznena djela			Razriješena kaznena djela		Naknadno razriješena kaznena djela			
	Ukupno	Zatečen	Nepoznat	Ukupno	u %	Ukupno	u %	Ranije godine	u %
zagrebačka	2.658	31	2.622	547	20,6	511	19,5	214	11,3
splitsko-dalmatinska	394	4	386	135	34,3	127	32,9	16	28,8
primorsko-goranska	760	8	749	188	24,7	177	23,6	25	20,3
osječko-baranjska	440	4	433	173	39,3	166	38,3	16	34,6
istarska	601	6	591	97	16,1	87	14,7	28	10,0
dubrovačko-neretvanska	93		93	50	53,8	50	53,8	12	40,9
karlovačka	113	5	108	66	58,4	61	56,5	5	51,9
sisačko-moslavačka	204	2	201	60	29,4	57	28,4	11	22,9
šibensko-kninska	156		155	64	41,0	63	40,6	2	39,4
vukovarsko-srijemska	156	3	153	52	33,3	49	32,0	4	29,4
zadarska	406	3	401	88	21,7	83	20,7	21	15,5
bjelovarsko-bilogorska	106	5	101	32	30,2	27	26,7		26,7
brodsko-posavska	234	1	233	81	34,6	80	34,3	9	30,5
koprivničko-križevačka	111		111	44	39,6	44	39,6	2	37,8
krapinsko-zagorska	114	2	111	40	35,1	37	33,3	7	27,0
ličko-senjska	92		92	13	14,1	13	14,1		14,1
međimurska	236		235	62	26,3	61	26,0	11	21,3
požeško-slavonska	40	1	39	20	50,0	19	48,7	5	35,9
varaždinska	198	3	195	58	29,3	55	28,2	4	26,2
virovitičko-podravska	44	1	43	7	15,9	6	14,0	2	9,3
<b>UKUPNO</b>	<b>7.156</b>	<b>79</b>	<b>7.052</b>	<b>1.877</b>	<b>26,2</b>	<b>1.773</b>	<b>25,1</b>	<b>394</b>	<b>19,6</b>

Poredbeni prikaz koeficijenta razriješenosti kaznenih djela teških krađa  
provaljivanjem po policijskim upravama

Policijska uprava	Koeficijent razriješenosti			Koeficijent naknadne razriješenosti		
	2021.	2022.	Trend u post.bod.	2021.	2022.	Trend u post.bod.
zagrebačka	21,0	<b>20,6</b>	-0,4	20,0	<b>19,5</b>	-0,5
splitsko-dalmatinska	47,5	<b>34,3</b>	-13,3	46,5	<b>32,9</b>	-13,6
primorsko-goranska	37,1	<b>24,7</b>	-12,4	36,4	<b>23,6</b>	-12,7
osječko-baranjska	48,0	<b>39,3</b>	-8,7	47,2	<b>38,3</b>	-8,8
istarska	17,9	<b>16,1</b>	-1,7	17,1	<b>14,7</b>	-2,4
dubrovačko-neretvanska	41,8	<b>53,8</b>	+11,9	41,8	<b>53,8</b>	+11,9
karlovačka	22,1	<b>58,4</b>	+36,3	21,4	<b>56,5</b>	+35,1
sislačko-moslavačka	38,7	<b>29,4</b>	-9,3	35,9	<b>28,4</b>	-7,5
šibensko-kninska	25,9	<b>41,0</b>	+15,1	24,7	<b>40,6</b>	+15,9
vukovarsko-srijemska	27,3	<b>33,3</b>	+6,1	26,4	<b>32,0</b>	+5,6
zadarska	41,2	<b>21,7</b>	-19,5	40,2	<b>20,7</b>	-19,5
bjelovarsko-bilogorska	34,7	<b>30,2</b>	-4,5	33,8	<b>26,7</b>	-7,1
brodsko-posavska	40,0	<b>34,6</b>	-5,4	38,9	<b>34,3</b>	-4,6
koprivničko-križevačka	58,5	<b>39,6</b>	-18,8	57,8	<b>39,6</b>	-18,2
krapinsko-zagorska	32,3	<b>35,1</b>	+2,8	29,4	<b>33,3</b>	+3,9
ličko-senjska	10,2	<b>14,1</b>	+3,9	10,2	<b>14,1</b>	+3,9
međimurska	24,9	<b>26,3</b>	+1,4	24,1	<b>26,0</b>	+1,8
požeško-slavonska	66,7	<b>50,0</b>	-16,7	65,1	<b>48,7</b>	-16,4
varaždinska	28,6	<b>29,3</b>	+0,7	26,9	<b>28,2</b>	+1,3
virovitičko-podravsko	46,3	<b>15,9</b>	-30,4	44,6	<b>14,0</b>	-30,7
<b>UKUPNO</b>	<b>29,3</b>	<b>26,2</b>	<b>-3,0</b>	<b>28,2</b>	<b>25,1</b>	<b>-3,0</b>

Poredbeni prikaz kaznenih djela teških krađa provaljivanjem po policijskim upravama

Policijska uprava	Prijavljena kaznena djela			Razriješena kaznena djela			Naknadno razriješena kaznena djela		
	2021.	2022.	Trend u %	2021.	2022.	Trend u %	2021.	2022.	Trend u %
zagrebačka	3.079	<b>2.658</b>	-13,7	647	<b>547</b>	-15,5	607	<b>511</b>	-15,8
splitsko-dalmatinska	467	<b>394</b>	-15,6	222	<b>135</b>	-39,2	213	<b>127</b>	-40,4
primorsko-goranska	735	<b>760</b>	+3,4	273	<b>188</b>	-31,1	264	<b>177</b>	-33,0
osječko-baranjska	306	<b>440</b>	+43,8	147	<b>173</b>	+17,7	142	<b>166</b>	+16,9
istarska	638	<b>601</b>	-5,8	114	<b>97</b>	-14,9	108	<b>87</b>	-19,4
dubrovačko-neretvanska	55	<b>93</b>	+69,1	23	<b>50</b>	+117,4	23	<b>50</b>	+117,4
karlovačka	104	<b>113</b>	+8,7	23	<b>66</b>	+187,0	22	<b>61</b>	+177,3
sislačko-moslavačka	204	<b>204</b>	0,0	79	<b>60</b>	-24,1	70	<b>57</b>	-18,6
šibensko-kninska	189	<b>156</b>	-17,5	49	<b>64</b>	+30,6	46	<b>63</b>	+37,0
vukovarsko-srijemska	176	<b>156</b>	-11,4	48	<b>52</b>	+8,3	46	<b>49</b>	+6,5
zadarska	352	<b>406</b>	+15,3	145	<b>88</b>	-39,3	139	<b>83</b>	-40,3
bjelovarsko-bilogorska	150	<b>106</b>	-29,3	52	<b>32</b>	-38,5	50	<b>27</b>	-46,0
brodsko-posavska	225	<b>234</b>	+4,0	90	<b>81</b>	-10,0	86	<b>80</b>	-7,0
koprivničko-križevačka	130	<b>111</b>	-14,6	76	<b>44</b>	-42,1	74	<b>44</b>	-40,5
krapinsko-zagorska	124	<b>114</b>	-8,1	40	<b>40</b>	0,0	35	<b>37</b>	+5,7
ličko-senjska	88	<b>92</b>	+4,5	9	<b>13</b>	+44,4	9	<b>13</b>	+44,4
međimurska	205	<b>236</b>	+15,1	51	<b>62</b>	+21,6	49	<b>61</b>	+24,5
požeško-slavonska	45	<b>40</b>	-11,1	30	<b>20</b>	-33,3	28	<b>19</b>	-32,1
varaždinska	255	<b>198</b>	-22,4	73	<b>58</b>	-20,5	67	<b>55</b>	-17,9
virovitičko-podravsko	67	<b>44</b>	-34,3	31	<b>7</b>	-77,4	29	<b>6</b>	-79,3
<b>UKUPNO</b>	<b>7.594</b>	<b>7.156</b>	<b>-5,8</b>	<b>2.222</b>	<b>1.877</b>	<b>-15,5</b>	<b>2.107</b>	<b>1.773</b>	<b>-15,9</b>

## Kaznena djela teških krađa provaljivanjem čl. 229. st. 1 KZ-a

Provalne krađe u	Prijavljena kaznena djela			Razriješena kaznena djela		Naknadno razriješena kaznena djela			
	Ukupno	Zatečen	Nepoznat	Ukupno	u %	Ukupno	u %	Ranije godine	u %
Kuće i stanove	1.670	13	1.655	340	20,4	325	19,6	77	15,0
Vikendice	317	3	311	73	23,0	67	21,5	11	18,0
Motorna vozila	816	7	807	196	24,0	187	23,2	70	14,5
Trgovine	475	12	463	183	38,5	171	36,9	32	30,0
Kioske	59	3	56	15	25,4	12	21,4	5	12,5
Ugostiteljske objekte	338	9	329	134	39,6	125	38,0	30	28,9
Dječje vrtiće i škole	34	2	32	11	32,4	9	28,1	2	21,9
Ostale objekte	2.589	19	2.555	683	26,4	649	25,4	118	20,8
<b>UKUPNO</b>	<b>6.298</b>	<b>68</b>	<b>6.208</b>	<b>1.635</b>	<b>26,0</b>	<b>1.545</b>	<b>24,9</b>	<b>345</b>	<b>19,3</b>

## Poredbeni prikaz kaznenih djela teških krađa provaljivanjem čl. 229. st. 1 KZ-a

Provalne krađe u	Prijavljena kaznena djela			Razriješena kaznena djela			Naknadno razriješena kaznena djela		
	Broj djela		Trend u %	Broj djela		Trend u %	Broj djela		Trend u %
	2021.	2022.		2021.	2022.		2021.	2022.	
Kuće i stanove	1.897	<b>1.670</b>	-12,0	350	<b>340</b>	-2,9	330	<b>325</b>	-1,5
Vikendice	377	<b>317</b>	-15,9	111	<b>73</b>	-34,2	111	<b>67</b>	-39,6
Motorna vozila	898	<b>816</b>	-9,1	207	<b>196</b>	-5,3	190	<b>187</b>	-1,6
Trgovine	558	<b>475</b>	-14,9	249	<b>183</b>	-26,5	231	<b>171</b>	-26,0
Kioske	109	<b>59</b>	-45,9	39	<b>15</b>	-61,5	35	<b>12</b>	-65,7
Ugostiteljske objekte	308	<b>338</b>	+9,7	113	<b>134</b>	+18,6	109	<b>125</b>	+14,7
Dječje vrtiće i škole	50	<b>34</b>	-32,0	17	<b>11</b>	-35,3	14	<b>9</b>	-35,7
Ostale objekte	2.460	<b>2.589</b>	+5,2	793	<b>683</b>	-13,9	750	<b>649</b>	-13,5
<b>UKUPNO</b>	<b>6.657</b>	<b>6.298</b>	<b>-5,4</b>	<b>1.879</b>	<b>1.635</b>	<b>-13,0</b>	<b>1.770</b>	<b>1.545</b>	<b>-12,7</b>

## Poredbeni prikaz koeficijenta razriješenosti kaznenih djela teških krađa provaljivanjem čl. 229. st. 1 KZ-a

Provalne krađe u	Koeficijent razriješenosti			Koeficijent naknadne razriješenosti		
	2021.	2022.	Trend u post. bod	2021.	2022.	Trend u post. bod
Kuće i stanove	18,5	<b>20,4</b>	+1,9	17,6	<b>19,6</b>	+2,1
Vikendice	29,4	<b>23,0</b>	-6,4	29,4	<b>21,5</b>	-7,9
Motorna vozila	23,1	<b>24,0</b>	+1,0	21,6	<b>23,2</b>	+1,6
Trgovine	44,6	<b>38,5</b>	-6,1	42,8	<b>36,9</b>	-5,8
Kioske	35,8	<b>25,4</b>	-10,4	33,3	<b>21,4</b>	-11,9
Ugostiteljske objekte	36,7	<b>39,6</b>	+3,0	35,9	<b>38,0</b>	+2,1
Dječje vrtiće i škole	34,0	<b>32,4</b>	-1,6	29,8	<b>28,1</b>	-1,7
Ostale objekte	32,2	<b>26,4</b>	-5,9	31,0	<b>25,4</b>	-5,6
<b>UKUPNO</b>	<b>28,2</b>	<b>26,0</b>	<b>-2,3</b>	<b>27,0</b>	<b>24,9</b>	<b>-2,1</b>

## Kaznena djela teških krađa provaljivanjem čl. 229. st. 2 KZ-a

Provalne krađe u	Prijavljena kaznena djela			Razriješena kaznena djela		Naknadno razriješena kaznena djela			
	Ukupno	Zatečen	Nepoznat	Ukupno	u %	Ukupno	u %	Ranije godine	u %
Kuće i stanove	110	1	108	27	24,5	25	23,1	6	17,6
Vikendice	7		7	1	14,3	1	14,3	1	0,0
Motorna vozila	15		15	3	20,0	3	20,0	2	6,7
Trgovine	1		1	1	100,0	1	100,0		
Kioske	17		17	2	11,8	2	11,8		
Ugostiteljske objekte	3		3	2	66,7	2	66,7	1	33,3
Dječje vrtiće i škole									
Ostale objekte	152	2	150	38	25,0	36	24,0	9	18,0
<b>UKUPNO</b>	<b>305</b>	<b>3</b>	<b>301</b>	<b>74</b>	<b>24,3</b>	<b>70</b>	<b>23,3</b>	<b>19</b>	<b>16,9</b>

## Poredbeni prikaz kaznenih djela teških krađa provaljivanjem čl. 229. st. 2 KZ-a

Provalne krađe u	Prijavljena kaznena djela			Razriješena kaznena djela			Naknadno razriješena kaznena djela		
	Broj djela		Trend u %	Broj djela		Trend u %	Broj djela		Trend u %
	2021.	2022.		2021.	2022.		2021.	2022.	
Kuće i stanove	93	110	+18,3	19	27	+42,1	19	25	+31,6
Vikendice	1	7	+600,0	1	1	0,0	1	1	0,0
Motorna vozila	16	15	-6,3	5	3	-40,0	5	3	-40,0
Trgovine	1	1	0,0	1	1	0,0	1	1	0,0
Kioske	15	17	+13,3	5	2	-60,0	5	2	-60,0
Ugostiteljske objekte	0	3		4	2	-50,0	4	2	-50,0
Dječje vrtiće i škole	0	0		1			1		
Ostale objekte	108	152	+40,7	30	38	+26,7	30	36	+20,0
<b>UKUPNO</b>	<b>234</b>	<b>305</b>	<b>+30,3</b>	<b>66</b>	<b>74</b>	<b>+12,1</b>	<b>66</b>	<b>70</b>	<b>+6,1</b>

## Poredbeni prikaz koeficijenta razriješenosti kaznenih djela teških krađa provaljivanjem čl. 229. st. 2 KZ-a

Provalne krađe u	Koeficijent razriješenosti			Koeficijent naknadne razriješenosti		
	2021.	2022.	Trend u post.bod.	2021.	2022.	Trend u post.bod.
Kuće i stanove	20,4	24,5	+4,1	20,4	23,1	+2,7
Vikendice	100,0	14,3		100,0	14,3	
Motorna vozila	31,3	20,0		31,3	20,0	
Trgovine	100,0	100,0		100,0	100,0	
Kioske	33,3	11,8		33,3	11,8	
Ugostiteljske objekte		66,7			66,7	
Dječje vrtiće i škole						
Ostale objekte	27,8	25,0	-2,8	27,8	24,0	-3,8
<b>UKUPNO</b>	<b>28,2</b>	<b>24,3</b>	<b>-3,9</b>	<b>28,2</b>	<b>23,3</b>	<b>-4,9</b>

## Kaznena djela teških krađa provaljivanjem čl. 229. st. 3 KZ-a

Provalne krađe u	Prijavljena kaznena djela			Razriješena kaznena djela		Naknadno razriješena kaznena djela			
	Ukupno	Zatečen	Nepoznat	Ukupno	u %	Ukupno	u %	Ranije godine	u %
Kuće i stanove	96		96	13	13,5	13	13,5	1	12,5
Vikendice	37		37	8	21,6	8	21,6	1	18,9
Motorna vozila	71		70	29	40,8	28	40,0	9	27,1
Trgovine	6	1	5	3	50,0	2	40,0		40,0
Kioske	48	2	46	20	41,7	18	39,1	3	32,6
Ugostiteljske objekte	57	1	56	21	36,8	20	35,7	4	28,6
Dječje vrtiće i škole	4		4	3	75,0	3	75,0		
Ostale objekte	234	4	229	71	30,3	66	28,8	12	23,6
<b>UKUPNO</b>	<b>553</b>	<b>8</b>	<b>543</b>	<b>168</b>	<b>30,4</b>	<b>158</b>	<b>29,1</b>	<b>30</b>	<b>23,6</b>

## Poredbeni prikaz kaznenih djela teških krađa provaljivanjem čl. 229. st. 3 KZ-a

Provalne krađe u	Prijavljena kaznena djela			Razriješena kaznena djela			Naknadno razriješena kaznena djela		
	Broj djela		Trend u %	Broj djela		Trend u %	Broj djela		Trend u %
	2021.	2022.		2021.	2022.		2021.	2022.	
Kuće i stanove	140	<b>96</b>	-31,4	38	<b>13</b>	-65,8	38	<b>13</b>	-65,8
Vikendice	59	<b>37</b>	-37,3	35	<b>8</b>	-77,1	35	<b>8</b>	-77,1
Motorna vozila	102	<b>71</b>	-30,4	31	<b>29</b>	-6,5	29	<b>28</b>	-3,4
Trgovine	25	<b>6</b>	-76,0	4	<b>3</b>	-25,0	4	<b>2</b>	-50,0
Kioske	64	<b>48</b>	-25,0	31	<b>20</b>	-35,5	29	<b>18</b>	-37,9
Ugostiteljske objekte	54	<b>57</b>	+5,6	25	<b>21</b>	-16,0	25	<b>20</b>	-20,0
Dječje vrtiće i škole	0	<b>4</b>			<b>3</b>			<b>3</b>	
Ostale objekte	259	<b>234</b>	-9,7	113	<b>71</b>	-37,2	111	<b>66</b>	-40,5
<b>UKUPNO</b>	<b>703</b>	<b>553</b>	<b>-21,3</b>	<b>277</b>	<b>168</b>	<b>-39,4</b>	<b>271</b>	<b>158</b>	<b>-41,7</b>

## Poredbeni prikaz koeficijenta razriješenosti kaznenih djela teških krađa provaljivanjem čl. 229. st. 3 KZ-a

Provalne krađe u	Koeficijent razriješenosti			Koeficijent naknadne razriješenosti		
	2021.	2022.	Trend u post.bod.	2021.	2022.	Trend u post.bod.
Kuće i stanove	27,1	<b>13,5</b>	-13,6	27,1	<b>13,5</b>	-13,6
Vikendice	59,3	<b>21,6</b>	-37,7	59,3	<b>21,6</b>	-37,7
Motorna vozila	30,4	<b>40,8</b>	+10,5	29,0	<b>40,0</b>	+11,0
Trgovine	16,0	<b>50,0</b>	+34,0	16,0	<b>40,0</b>	+24,0
Kioske	48,4	<b>41,7</b>	-6,8	46,8	<b>39,1</b>	-7,6
Ugostiteljske objekte	46,3	<b>36,8</b>	-9,5	46,3	<b>35,7</b>	-10,6
Dječje vrtiće i škole		<b>75,0</b>			<b>75,0</b>	
Ostale objekte	43,6	<b>30,3</b>	-13,3	43,2	<b>28,8</b>	-14,4
<b>UKUPNO</b>	<b>39,4</b>	<b>30,4</b>	<b>-9,0</b>	<b>38,9</b>	<b>29,1</b>	<b>-9,8</b>

## Prikaz prijavljenih i razriješenih provalnih krađa prema objektima napada i po policijskim upravama

Policijska uprava	Provalne krađe u																							
	Obiteljske kuće i stanove			Motorna vozila			Trgovine			Kioske			Ugostiteljske objekte			Vikendice			Ostale objekte			UKUPNO		
	Prijavljeno	Razriješeno	% Razriješeno	Prijavljeno	Razriješeno	% Razriješeno	Prijavljeno	Razriješeno	% Razriješeno	Prijavljeno	Razriješeno	% Razriješeno	Prijavljeno	Razriješeno	% Razriješeno	Prijavljeno	Razriješeno	% Razriješeno	Prijavljeno	Razriješeno	% Razriješeno	Prijavljeno	Razriješeno	% Razriješeno
zagrebačka	698	95	13,6	466	118	25,3	179	64	35,8	68	10	14,7	171	52	30,4	78	9	11,5	998	199	19,9	<b>2.658</b>	<b>547</b>	<b>20,6</b>
splitt.-dalmatinska	88	13	14,8	40	10	25,0	28	14	50,0	6	4	66,7	38	17	44,7	28	17	60,7	166	60	36,1	<b>394</b>	<b>135</b>	<b>34,3</b>
primorsko-goranska	286	40	14,0	78	15	19,2	26	7	26,9	10	3	30,0	68	36	52,9	45	17	37,8	247	70	28,3	<b>760</b>	<b>188</b>	<b>24,7</b>
osječko-baranjska	141	49	34,8	42	14	33,3	52	31	59,6	9	5	55,6	28	13	46,4	12	2	16,7	156	59	37,8	<b>440</b>	<b>173</b>	<b>39,3</b>
istarska	126	18	14,3	74	13	17,6	33	7	21,2	5			29	6	20,7	67	6	9,0	267	47	17,6	<b>601</b>	<b>97</b>	<b>16,1</b>
dub.-neretvanska	28	26	92,9	17	4	23,5		1		1	1	100,0	3	2	66,7	1			43	16	37,2	<b>93</b>	<b>50</b>	<b>53,8</b>
karlovačka	22	10	45,5	6	1	16,7	10	5	50,0	2	1	50,0	13	14	107,7	9	5	55,6	51	30	58,8	<b>113</b>	<b>66</b>	<b>58,4</b>
sislačko-moslavačka	56	16	28,6	33	8	24,2	21	3	14,3	6	3	50,0	3	1	33,3	7	1	14,3	78	28	35,9	<b>204</b>	<b>60</b>	<b>29,4</b>
šibensko-kninska	38	14	36,8	15	8	53,3	10	7	70,0	5	2	40,0	5	3	60,0	12	4	33,3	71	26	36,6	<b>156</b>	<b>64</b>	<b>41,0</b>
vukov.-srijemska	58	18	31,0	20	4	20,0	5	2	40,0	1	1	100,0	3			7			62	27	43,5	<b>156</b>	<b>52</b>	<b>33,3</b>
zadarska	93	21	22,6	35	11	31,4	33	1	3,0	1			14	2	14,3	10	1	10,0	220	52	23,6	<b>406</b>	<b>88</b>	<b>21,7</b>
bjelov.-bilogorska	27	4	14,8	3	1	33,3	11	4	36,4	1			4	2	50,0	3	1	33,3	57	20	35,1	<b>106</b>	<b>32</b>	<b>30,2</b>
brodsko-posavska	59	13	22,0	20	1	5,0	27	19	70,4				5	1	20,0	9	2	22,2	114	45	39,5	<b>234</b>	<b>81</b>	<b>34,6</b>
kopriv.-križevačka	34	12	35,3	4	2	50,0	7	6	85,7	3	2	66,7	1	1	100,0	21	4	19,0	41	17	41,5	<b>111</b>	<b>44</b>	<b>39,6</b>
krapinsko-zagorska	22	9	40,9	10	3	30,0	15	3	20,0	2	1	50,0	5	4	80,0	19	7	36,8	41	13	31,7	<b>114</b>	<b>40</b>	<b>35,1</b>
ličko-senjska	12	2	16,7	6	1	16,7	3												71	10	14,1	<b>92</b>	<b>13</b>	<b>14,1</b>
međimurska	25	7	28,0	7	2	28,6	3	2	66,7	2	2	100,0	1	1	100,0	7	2	28,6	191	46	24,1	<b>236</b>	<b>62</b>	<b>26,3</b>
požeško-slavonska	16	5	31,3	4	1	25,0	5	5	100,0				1			2			12	9	75,0	<b>40</b>	<b>20</b>	<b>50,0</b>
varaždinska	35	6	17,1	16	10	62,5	12	5	41,7	2	2	100,0	6	2	33,3	22	4	18,2	105	29	27,6	<b>198</b>	<b>58</b>	<b>29,3</b>
virov.-podravska	12	2	16,7	6	1	16,7	2	1	50,0							2			22	3	13,6	<b>44</b>	<b>7</b>	<b>15,9</b>
<b>UKUPNO</b>	<b>1.876</b>	<b>380</b>	<b>20,3</b>	<b>902</b>	<b>228</b>	<b>25,3</b>	<b>482</b>	<b>187</b>	<b>38,8</b>	<b>124</b>	<b>37</b>	<b>29,8</b>	<b>398</b>	<b>157</b>	<b>39,4</b>	<b>361</b>	<b>82</b>	<b>22,7</b>	<b>3.013</b>	<b>806</b>	<b>26,8</b>	<b>7.156</b>	<b>1.877</b>	<b>26,2</b>

## Kaznena djela krađa i neovlaštenih uporaba cestovnih motornih vozila

Kaznena djela		Prijavljena kaznena djela			Razriješena kaznena djela		Naknadno razriješena kaznena djela			
		Ukupno	Zatečen	Nepoznat	Ukupno	u %	Ukupno	u %	Ranije godine	u %
Dovršena	Krađe motornih vozila <sup>9</sup>	562	4	550	152	27,0	140	25,5	28	20,4
	Neovlaštena uporaba m. vozila	156	3	141	98	62,8	83	58,9	2	57,4
	<b>UKUPNO</b>	<b>718</b>	<b>7</b>	<b>691</b>	<b>250</b>	<b>34,8</b>	<b>223</b>	<b>32,3</b>	<b>30</b>	<b>27,9</b>
Pokušaji	Krađe motornih vozila	55		54	11	20,0	10	18,5		
	Neovlaštena uporaba m. vozila	10		10	3	30,0	3	30,0		
	<b>UKUPNO</b>	<b>65</b>		<b>64</b>	<b>14</b>	<b>21,5</b>	<b>13</b>	<b>20,3</b>		
<b>SVEUKUPNO</b>		<b>783</b>	<b>7</b>	<b>755</b>	<b>264</b>	<b>33,7</b>	<b>236</b>	<b>31,3</b>	<b>30</b>	<b>27,3</b>
Pronađena motorna vozila		535 ili 74,5 % od 718 otuđenih vozila								

## Poredbeni prikaz krađa i neovlaštenih uporaba cestovnih motornih vozila

Kaznena djela		Prijavljena kaznena djela			Razriješena kaznena djela			Naknadno razriješena kaznena djela		
		Broj djela		Trend u %	Broj djela		Trend u %	Broj djela		Trend u %
		2021.	2022.		2021.	2022.		2021.	2022.	
Dovršena	Krađe motornih vozila	491	<b>562</b>	+14,5	128	<b>152</b>	+18,8	122	<b>140</b>	+14,8
	Neovlaštena uporaba m. vozila	133	<b>156</b>	+17,3	101	<b>98</b>	-3,0	80	<b>83</b>	+3,8
	<b>UKUPNO</b>	<b>624</b>	<b>718</b>	+15,1	<b>229</b>	<b>250</b>	+9,2	<b>202</b>	<b>223</b>	+10,4
Pokušaji	Krađe motornih vozila	58	<b>55</b>	-5,2	16	<b>11</b>	-31,3	13	<b>10</b>	-23,1
	Neovlaštena uporaba m. vozila	3	<b>10</b>	+233,3	1	<b>3</b>	+200,0		<b>3</b>	
	<b>UKUPNO</b>	<b>61</b>	<b>65</b>	+6,6	<b>17</b>	<b>14</b>	-17,6	<b>13</b>	<b>13</b>	0,0
<b>SVEUKUPNO</b>		<b>685</b>	<b>783</b>	+14,3	<b>246</b>	<b>264</b>	+7,3	<b>215</b>	<b>236</b>	+9,8

## Poredbeni prikaz koeficijenta razriješenosti krađa i neovlaštenih uporaba cestovnih motornih vozila

Kaznena djela		Koeficijent razriješenosti			Koeficijent naknadne razriješenosti		
		2020.	2021.	Trend u post.bod.	2020.	2021.	Trend u post.bod.
Dovršena	Krađe motornih vozila	26,1	<b>27,0</b>	+1,0	25,2	<b>25,5</b>	+0,3
	Neovlaštena uporaba motornih vozila	75,9	<b>62,8</b>	-13,1	71,4	<b>58,9</b>	-12,6
	<b>UKUPNO</b>	<b>36,7</b>	<b>34,8</b>	-1,9	<b>33,8</b>	<b>32,3</b>	-1,6
Pokušaji	Krađe motornih vozila	27,6	<b>20,0</b>	-7,6	23,6	<b>18,5</b>	-5,1
	Neovlaštena uporaba motornih vozila	33,3	<b>30,0</b>	-3,3		<b>30,0</b>	
	<b>UKUPNO</b>	<b>27,9</b>	<b>21,5</b>	-6,3	<b>22,8</b>	<b>20,3</b>	-2,5
<b>SVEUKUPNO</b>		<b>35,9</b>	<b>33,7</b>	-2,2	<b>32,9</b>	<b>31,3</b>	-1,6

<sup>9</sup> Ukupan broj kaznenih djela krađa motornih vozila uključuje: čl. 228. KZ-a – krađa motornih vozila i motorkotača; čl. 229. KZ-a – teška krađa motornih vozila i motorkotača; provalne krađe gdje je predmet kaznenog djela bilo motorno vozilo.

## Rasprostranjenost krađa i neovlaštenih uporaba cestovnih motornih vozila po policijskim upravama

Policijska uprava	Prijavljena kaznena djela			Razriješena kaznena djela		Naknadno razriješena kaznena djela			
	Ukupno	Zatečen	Nepoznat	Ukupno	u %	Ukupno	u %	Ranije godine	u %
zagrebačka	261		258	41	15,7	38	14,7	10	10,9
splitsko-dalmatinska	72		68	33	45,8	29	42,6	4	36,8
primorsko-goranska	104		103	25	24,0	24	23,3	1	22,3
osječko-baranjska	38	1	35	29	76,3	26	74,3	1	71,4
istarska	87		87	25	28,7	25	28,7	7	20,7
dubrovačko-neretvanska	17		17	4	23,5	4	23,5		23,5
karlovačka	12	2	10	8	66,7	6	60,0		60,0
sislačko-moslavačka	14		12	5	35,7	3	25,0	1	16,7
šibensko-kninska	31		31	5	16,1	5	16,1		16,1
vukovarsko-srijemska	21		20	13	61,9	12	60,0	1	55,0
zadarska	33		30	12	36,4	9	30,0	2	23,3
bjelovarsko-bilogorska	8		8	3	37,5	3	37,5	1	25,0
brodsko-posavska	16	1	15	12	75,0	11	73,3		73,3
koprivničko-križevačka	15		12	10	66,7	7	58,3		58,3
krapinsko-zagorska	18	1	17	12	66,7	11	64,7	1	58,8
ličko-senjska	9		8	6	66,7	5	62,5		62,5
međimurska	6	2	4	5	83,3	3	75,0	1	50,0
požeško-slavonska	6		6	5	83,3	5	83,3		83,3
varaždinska	13		13	9	69,2	9	69,2		69,2
virovitičko-podravska	2		1	2	100,0	1	100,0		100,0
<b>UKUPNO</b>	<b>783</b>	<b>7</b>	<b>755</b>	<b>264</b>	<b>33,7</b>	<b>236</b>	<b>31,3</b>	<b>30</b>	<b>27,3</b>

## Poredbeni prikaz rasprostranjenosti krađa i neovlaštenih uporaba cestovnih motornih vozila po policijskim upravama

Policijska uprava	Prijavljena kaznena djela			Razriješena kaznena djela			Naknadno razriješena kaznena djela		
	2021.	2022.	Trend u %	2021.	2022.	Trend u %	2021.	2022.	Trend u %
zagrebačka	209	261	+24,9	36	41	+13,9	34	38	+11,8
splitsko-dalmatinska	85	72	-15,3	36	33	-8,3	28	29	+3,6
primorsko-goranska	63	104	+65,1	31	25	-19,4	28	24	-14,3
osječko-baranjska	26	38	+46,2	15	29	+93,3	11	26	+136,4
istarska	98	87	-11,2	29	25	-13,8	27	25	-7,4
dubrovačko-neretvanska	17	17	0,0	14	4	-71,4	12	4	-66,7
karlovačka	13	12	-7,7	7	8	+14,3	4	6	+50,0
sislačko-moslavačka	21	14	-33,3	3	5	+66,7	2	3	+50,0
šibensko-kninska	28	31	+10,7	9	5	-44,4	9	5	-44,4
vukovarsko-srijemska	26	21	-19,2	9	13	+44,4	8	12	+50,0
zadarska	31	33	+6,5	11	12	+9,1	9	9	0,0
bjelovarsko-bilogorska	10	8	-20,0	5	3	-40,0	4	3	-25,0
brodsko-posavska	5	16	+220,0	3	12	+300,0	3	11	+266,7
koprivničko-križevačka	11	15	+36,4	12	10	-16,7	12	7	-41,7
krapinsko-zagorska	5	18	+260,0	3	12	+300,0	2	11	+450,0
ličko-senjska	4	9	+125,0	1	6	+500,0	1	5	+400,0
međimurska	8	6	-25,0	4	5	+25,0	4	3	-25,0
požeško-slavonska	3	6	+100,0	2	5	+150,0	2	5	+150,0
varaždinska	19	13	-31,6	15	9	-40,0	14	9	-35,7
virovitičko-podravska	3	2	-33,3	1	2	+100,0	1	1	0,0
<b>UKUPNO</b>	<b>685</b>	<b>783</b>	<b>+14,3</b>	<b>246</b>	<b>264</b>	<b>+7,3</b>	<b>215</b>	<b>236</b>	<b>+9,8</b>



Poredbeni prikaz koeficijenta razriješenosti rasprostranjenosti krađa i neovlaštenih uporaba cestovnih motornih vozila po policijskim upravama

Policijska uprava	Koeficijent razriješenosti			Koeficijent naknadne razriješenosti		
	2021.	2022.	Trend u post.bod.	2021.	2022.	Trend u post.bod.
zagrebačka	17,2	<b>15,7</b>	-1,5	16,4	<b>14,7</b>	-1,7
splitsko-dalmatinska	42,4	<b>45,8</b>	+3,5	36,4	<b>42,6</b>	+6,3
primorsko-goranska	49,2	<b>24,0</b>	-25,2	46,7	<b>23,3</b>	-23,4
osječko-baranjska	57,7	<b>76,3</b>	+18,6	50,0	<b>74,3</b>	+24,3
istarska	29,6	<b>28,7</b>	-0,9	28,1	<b>28,7</b>	+0,6
dubrovačko-neretvanska	82,4	<b>23,5</b>	-58,8	80,0	<b>23,5</b>	-56,5
karlovačka	53,8	<b>66,7</b>	+12,8	40,0	<b>60,0</b>	+20,0
sislačko-moslavačka	14,3	<b>35,7</b>	+21,4	10,0	<b>25,0</b>	+15,0
šibensko-kninska	32,1	<b>16,1</b>	-16,0	32,1	<b>16,1</b>	-16,0
vukovarsko-srijemska	34,6	<b>61,9</b>	+27,3	32,0	<b>60,0</b>	+28,0
zadarska	35,5	<b>36,4</b>	+0,9	31,0	<b>30,0</b>	-1,0
bjelovarsko-bilogorska	50,0	<b>37,5</b>	-12,5	44,4	<b>37,5</b>	-6,9
brodsko-posavska	60,0	<b>75,0</b>	+15,0	60,0	<b>73,3</b>	+13,3
koprivničko-križevačka	109,1	<b>66,7</b>	-42,4	109,1	<b>58,3</b>	-50,8
krapinsko-zagorska	60,0	<b>66,7</b>	+6,7	50,0	<b>64,7</b>	+14,7
ličko-senjska	25,0	<b>66,7</b>		25,0	<b>62,5</b>	
međimurska	50,0	<b>83,3</b>	+33,3	50,0	<b>75,0</b>	+25,0
požeško-slavonska	66,7	<b>83,3</b>	+16,7	66,7	<b>83,3</b>	+16,7
varaždinska	78,9	<b>69,2</b>	-9,7	77,8	<b>69,2</b>	-8,5
virovitičko-podravska	33,3	<b>100,0</b>		33,3	<b>100,0</b>	
<b>UKUPNO</b>	<b>35,9</b>	<b>33,7</b>	<b>-2,2</b>	<b>32,9</b>	<b>31,3</b>	<b>-1,6</b>

Kaznena djela razbojništva

Razbojništva	Prijavljena kaznena djela			Razriješena kaznena djela		Naknadno razriješena kaznena djela			
	Ukupno	Zatečen	Nepoznat	Ukupno	u %	Ukupno	u %	Ranije godine	u %
Pošte	30		30	10	33,3	10	33,3		
Banke	8		8	5	62,5	5	62,5	5	0,0
Mjenjačnice	9		9	4	44,4	4	44,4	1	33,3
Kuće i stanove	36		34	21	58,3	19	55,9	1	52,9
Trgovine	152	1	151	79	52,0	78	51,7	14	42,4
Benzinske crpke	51		51	24	47,1	24	47,1	11	25,5
Kioske	32	1	31	13	40,6	12	38,7	6	19,4
Stambene zgrade	5		5						
Otvoreni prostor	79	2	73	40	50,6	34	46,6	5	39,7
Kladionice	10		10	6	60,0	6	60,0	2	40,0
Poslovnice za otkup pl. kovina	3		3						
Ostalo	165	6	142	95	57,6	72	50,7	15	40,1
<b>UKUPNO</b>	<b>580</b>	<b>10</b>	<b>547</b>	<b>297</b>	<b>51,2</b>	<b>264</b>	<b>48,3</b>	<b>60</b>	<b>37,3</b>

## Poredbeni prikaz kaznenih djela razbojništava

Razbojništva	Prijavljena kaznena djela			Razriješena kaznena djela			Naknadno razriješena kaznena djela		
	Broj djela		Trend u %	Broj djela		Trend u %	Broj djela		Trend u %
	2021.	2022.		2021.	2022.		2021.	2022.	
Pošte	15	30	+100,0	4	10	+150,0	4	10	+150,0
Banke	6	8	+33,3	2	5	+150,0	2	5	+150,0
Mjenjačnice	4	9	+125,0	2	4	+100,0	2	4	+100,0
Kuće i stanove	36	36	0,0	19	21	+10,5	14	19	+35,7
Trgovine	110	152	+38,2	64	79	+23,4	59	78	+32,2
Benzinske crpke	39	51	+30,8	15	24	+60,0	14	24	+71,4
Kioske	40	32	-20,0	17	13	-23,5	17	12	-29,4
Stambene zgrade	7	5	-28,6	3			3		
Otvoreni prostor	71	79	+11,3	40	40	0,0	36	34	-5,6
Kladionice	12	10	-16,7	7	6	-14,3	7	6	-14,3
Poslovnice za otkup pl. kovina	1	3	+200,0						
Ostalo	127	165	+29,9	74	95	+28,4	62	72	+16,1
<b>UKUPNO</b>	<b>468</b>	<b>580</b>	<b>+23,9</b>	<b>247</b>	<b>297</b>	<b>+20,2</b>	<b>220</b>	<b>264</b>	<b>+20,0</b>

## Poredbeni prikaz koeficijenta razriješenosti kaznenih djela razbojništava

Razbojništva	Koeficijent razriješenosti			Koeficijent naknadne razriješenosti		
	2021.	2022.	Trend u post.bod.	2021.	2022.	Trend u post.bod.
Pošte	26,7	33,3	+6,7	26,7	33,3	+6,7
Banke	33,3	62,5	+29,2	33,3	62,5	+29,2
Mjenjačnice	50,0	44,4	-5,6	50,0	44,4	-5,6
Kuće i stanove	52,8	58,3	+5,6	45,2	55,9	+10,7
Trgovine	58,2	52,0	-6,2	56,2	51,7	-4,5
Benzinske crpke	38,5	47,1	+8,6	36,8	47,1	+10,2
Kioske	42,5	40,6	-1,9	42,5	38,7	-3,8
Stambene zgrade	42,9			42,9		
Otvoreni prostor	56,3	50,6	-5,7	53,7	46,6	-7,2
Kladionice	58,3	60,0	+1,7	58,3	60,0	+1,7
Poslovnice za otkup pl. kovina						
Ostalo	58,3	57,6	-0,7	53,9	50,7	-3,2
<b>UKUPNO</b>	<b>52,8</b>	<b>51,2</b>	<b>-1,6</b>	<b>49,9</b>	<b>48,3</b>	<b>-1,6</b>

## Kaznena djela razbojništava po policijskim upravama

Policijska uprava	Prijavljena kaznena djela			Razriješena kaznena djela		Naknadno razriješena kaznena djela			
	Ukupno	Zatečen	Nepoznat	Ukupno	u %	Ukupno	u %	Ranije godine	u %
zagrebačka	394	5	387	155	39,3	148	38,2	32	30,0
splitsko-dalmatinska	27	2	24	22	81,5	19	79,2	5	58,3
primorsko-goranska	27		25	22	81,5	20	80,0	7	52,0
osječko-baranjska	18	1	17	10	55,6	9	52,9		52,9
istarska	15	1	14	8	53,3	7	50,0	1	42,9
dubrovačko-neretvanska	1		1	1	100,0	1	100,0		100,0
karlovačka	15		13	13	86,7	11	84,6		84,6
sislačko-moslavačka	5			5	100,0				
šibensko-kninska	8		8	14	175,0	14	175,0	10	50,0
vukovarsko-srijemska	14		10	9	64,3	5	50,0		50,0
zadarska	17		16	6	35,3	5	31,3		31,3
bjelovarsko-bilogorska	5		3	4	80,0	2	66,7		66,7
brodsko-posavska	7	1	6	3	42,9	2	33,3		33,3
koprivničko-križevačka	4		4	4	100,0	4	100,0		100,0
krapinsko-zagorska	1		1	1	100,0	1	100,0		100,0
ličko-senjska	3		3	2	66,7	2	66,7		66,7
međimurska	6		5	7	116,7	6	120,0	5	20,0
požeško-slavonska									
varaždinska	9		7	7	77,8	5	71,4		71,4
virovitičko-podravska	4		3	4	100,0	3	100,0		100,0
<b>UKUPNO</b>	<b>580</b>	<b>10</b>	<b>547</b>	<b>297</b>	<b>51,2</b>	<b>264</b>	<b>48,3</b>	<b>60</b>	<b>37,3</b>

## Poredbeni prikaz kaznenih djela razbojništava po policijskim upravama

Policijska uprava	Prijavljena kaznena djela			Razriješena kaznena djela			Naknadno razriješena kaznena djela		
	2021.	2022.	Trend u %	2021.	2022.	Trend u %	2021.	2022.	Trend u %
zagrebačka	286	394	+37,8	141	155	+9,9	133	148	+11,3
splitsko-dalmatinska	44	27	-38,6	28	22	-21,4	22	19	-13,6
primorsko-goranska	25	27	+8,0	9	22	+144,4	9	20	+122,2
osječko-baranjska	9	18	+100,0	4	10	+150,0	2	9	+350,0
istarska	22	15	-31,8	10	8	-20,0	10	7	-30,0
dubrovačko-neretvanska	2	1	-50,0	2	1	-50,0	1	1	0,0
karlovačka	4	15	+275,0	3	13	+333,3	2	11	+450,0
sislačko-moslavačka	2	5	+150,0	1	5	+400,0	0	0	
šibensko-kninska	8	8	0,0	7	14	+100,0	7	14	+100,0
vukovarsko-srijemska	8	14	+75,0	8	9	+12,5	6	5	-16,7
zadarska	16	17	+6,3	12	6	-50,0	12	5	-58,3
bjelovarsko-bilogorska	1	5	+400,0	1	4	+300,0	0	2	
brodsko-posavska	8	7	-12,5	5	3	-40,0	5	2	-60,0
koprivničko-križevačka	8	4	-50,0	7	4	-42,9	6	4	-33,3
krapinsko-zagorska	1	1	0,0	0	1		0	1	
ličko-senjska	4	3	-25,0	0	2		0	2	
međimurska	15	6	-60,0	5	7	+40,0	4	6	+50,0
požeško-slavonska	0	0		0	0		0	0	
varaždinska	5	9	+80,0	4	7	+75,0	1	5	+400,0
virovitičko-podravska	0	4		0	4		0	3	
<b>UKUPNO</b>	<b>468</b>	<b>580</b>	<b>+23,9</b>	<b>247</b>	<b>297</b>	<b>+20,2</b>	<b>220</b>	<b>264</b>	<b>+20,0</b>

## Poredbeni prikaz koeficijenta razriješivosti razbojništava po policijskim upravama

Policijska uprava	Koeficijent razriješivosti			Koeficijent naknadne razriješivosti		
	2021.	2022.	Trend u post.bod.	2021.	2022.	Trend u post.bod.
zagrebačka	49,3	<b>39,3</b>	-10,0	47,8	<b>38,2</b>	-9,6
splitsko-dalmatinska	63,6	<b>81,5</b>	+17,8	57,9	<b>79,2</b>	+21,3
primorsko-goranska	36,0	<b>81,5</b>	+45,5	36,0	<b>80,0</b>	+44,0
osječko-baranjska	44,4	<b>55,6</b>	+11,1	28,6	<b>52,9</b>	+24,4
istarska	45,5	<b>53,3</b>	+7,9	45,5	<b>50,0</b>	+4,5
dubrovačko-neretvanska	100,0	<b>100,0</b>	0,0	100,0	<b>100,0</b>	
karlovačka	75,0	<b>86,7</b>	+11,7	66,7	<b>84,6</b>	+17,9
sisачko-moslavačka	50,0	<b>100,0</b>				
šibensko-kninska	87,5	<b>175,0</b>	+87,5	87,5	<b>175,0</b>	+87,5
vukovarsko-srijemska	100,0	<b>64,3</b>	-35,7	100,0	<b>50,0</b>	-50,0
zadarska	75,0	<b>35,3</b>	-39,7	75,0	<b>31,3</b>	-43,8
bjelovarsko-bilogorska	100,0	<b>80,0</b>	-20,0		<b>66,7</b>	
brodsko-posavska	62,5	<b>42,9</b>	-19,6	62,5	<b>33,3</b>	-29,2
koprivničko-križevačka	87,5	<b>100,0</b>	+12,5	85,7	<b>100,0</b>	+14,3
krapinsko-zagorska		<b>100,0</b>			<b>100,0</b>	
ličko-senjska		<b>66,7</b>			<b>66,7</b>	
međimurska	33,3	<b>116,7</b>	+83,3	28,6	<b>120,0</b>	+91,4
požeško-slavonska						
varaždinska	80,0	<b>77,8</b>	-2,2	50,0	<b>71,4</b>	+21,4
virovitičko-podravska		<b>100,0</b>			<b>100,0</b>	
<b>UKUPNO</b>	<b>52,8</b>	<b>51,2</b>	<b>-1,6</b>	<b>49,9</b>	<b>48,3</b>	<b>-1,6</b>

## Kaznena djela krađa prema objektima napada

Krađe	Prijavljena kaznena djela			Razriješena kaznena djela		Naknadno razriješena kaznena djela			
	Ukupno	Zatečen	Nepoznat	Ukupno	u %	Ukupno	u %	Ranije godine	u %
Iz kuća i stanova	514	2	501	159	30,9	146	29,1	21	25,0
Iz i sa motornih vozila	920	5	909	220	23,9	209	23,0	35	19,1
Iz trgovina	1.844	83	1.695	1.209	65,6	1.060	62,5	154	53,5
Iz ureda	34		34	8	23,5	8	23,5	2	17,6
Iz ugostiteljskih objekata	270	3	261	79	29,3	70	26,8	8	23,8
Iz škola i domova	26		26	11	42,3	11	42,3	2	34,6
Motornih vozila	574	4	561	156	27,2	143	25,5	28	20,5
Bicikla	835	1	833	287	34,4	285	34,2	58	27,3
Iz džepova i torbica	681	10	670	178	26,1	167	24,9	48	17,8
Iz ostalih objekata	4.840	36	4.685	1.405	29,0	1.250	26,7	118	24,2
<b>UKUPNO</b>	<b>10.538</b>	<b>144</b>	<b>10.175</b>	<b>3.712</b>	<b>35,2</b>	<b>3.349</b>	<b>32,9</b>	<b>474</b>	<b>28,3</b>

## Poredbeni prikaz kaznenih djela krađa

Krađe	Prijavljena kaznena djela			Razriješena kaznena djela			Naknadno razriješena kaznena djela		
	Broj djela		Trend u %	Broj djela		Trend u %	Broj djela		Trend u %
	2021.	2022.		2021.	2022.		2021.	2022.	
Iz kuća i stanova	501	<b>514</b>	+2,6	147	<b>159</b>	+8,2	132	<b>146</b>	+10,6
Iz i sa motornih vozila	986	<b>920</b>	-6,7	220	<b>220</b>	0,0	208	<b>209</b>	+0,5
Iz trgovina	1581	<b>1.844</b>	+16,6	1007	<b>1.209</b>	+20,1	863	<b>1.060</b>	+22,8
Iz ureda	30	<b>34</b>	+13,3	14	<b>8</b>	-42,9	14	<b>8</b>	-42,9
Iz ugostiteljskih objekata	189	<b>270</b>	+42,9	47	<b>79</b>	+68,1	43	<b>70</b>	+62,8
Iz škola	25	<b>26</b>	+4,0	6	<b>11</b>	+83,3	6	<b>11</b>	+83,3
Motornih vozila	487	<b>574</b>	+17,9	128	<b>156</b>	+21,9	122	<b>143</b>	+17,2
Bicikla	848	<b>835</b>	-1,5	248	<b>287</b>	+15,7	247	<b>285</b>	+15,4
Iz džepova i torbica	994	<b>681</b>	-31,5	222	<b>178</b>	-19,8	216	<b>167</b>	-22,7
Iz ostalih objekata	4.054	<b>4.840</b>	+19,4	1.163	<b>1.405</b>	+20,8	1.050	<b>1.250</b>	+19,0
<b>UKUPNO</b>	<b>9.695</b>	<b>10.538</b>	<b>+8,7</b>	<b>3.202</b>	<b>3.712</b>	<b>+15,9</b>	<b>2.901</b>	<b>3.349</b>	<b>+15,4</b>

## Poredbeni prikaz koeficijenta razriješenosti kaznenih djela krađa

Krađe	Koeficijent razriješenosti			Koeficijent naknadne razriješenosti		
	2021.	2022.	Trend u post.bod.	2021.	2022.	Trend u post.bod.
Iz kuća i stanova	29,3	<b>30,9</b>	+1,6	27,2	<b>29,1</b>	+2,0
Iz i sa motornih vozila	22,3	<b>23,9</b>	+1,6	21,4	<b>23,0</b>	+1,6
Iz trgovina	63,7	<b>65,6</b>	+1,9	60,1	<b>62,5</b>	+2,5
Iz ureda	46,7	<b>23,5</b>	-23,1	46,7	<b>23,5</b>	-23,1
Iz ugostiteljskih objekata	24,9	<b>29,3</b>	+4,4	23,2	<b>26,8</b>	+3,6
Iz škola i domova	24,0	<b>42,3</b>	+18,3	24,0	<b>42,3</b>	+18,3
Motornih vozila	26,3	<b>27,2</b>	+0,9	25,4	<b>25,5</b>	+0,1
Bicikla	29,2	<b>34,4</b>	+5,1	29,2	<b>34,2</b>	+5,1
Iz džepova i torbica	22,3	<b>26,1</b>	+3,8	21,9	<b>24,9</b>	+3,1
Iz ostalih objekata	28,7	<b>29,0</b>	+0,3	26,6	<b>26,7</b>	+0,0
<b>UKUPNO</b>	<b>33,0</b>	<b>35,2</b>	<b>+2,2</b>	<b>30,9</b>	<b>32,9</b>	<b>+2,0</b>

## Kaznena djela krađa po policijskim upravama

Policijska uprava	Prijavljena kaznena djela			Razriješena kaznena djela		Naknadno razriješena kaznena djela			
	Ukupno	Zatečen	Nepoznat	Ukupno	u %	Ukupno	u %	Ranije godine	u %
zagrebačka	3.323	86	3.196	1.200	36,1	1.073	33,6	265	25,3
splitsko-dalmatinska	1.114	8	1.083	478	42,9	447	41,3	24	39,1
primorsko-goranska	1.109	9	1.085	287	25,9	263	24,2	34	21,1
osječko-baranjska	473	3	452	246	52,0	225	49,8	28	43,6
istarska	867	2	857	143	16,5	133	15,5	22	13,0
dubrovačko-neretvanska	162		160	54	33,3	52	32,5	4	30,0
karlovačka	228	9	209	116	50,9	97	46,4	10	41,6
sislačko-moslavačka	294	6	265	118	40,1	89	33,6	4	32,1
šibensko-kninska	263	1	258	79	30,0	74	28,7	8	25,6
vukovarsko-srijemska	181	3	169	59	32,6	47	27,8	3	26,0
zadarska	666	1	658	176	26,4	168	25,5	31	20,8
bjelovarsko-bilogorska	214	3	197	83	38,8	66	33,5	5	31,0
brodsko-posavska	277	3	261	111	40,1	95	36,4	11	32,2
koprivničko-križevačka	167	2	161	82	49,1	76	47,2	7	42,9
krapinsko-zagorska	119	2	110	48	40,3	39	35,5	1	34,5
ličko-senjska	240		237	78	32,5	75	31,6	4	30,0
međimurska	277	3	273	100	36,1	96	35,2	2	34,4
požeško-slavonska	105		98	67	63,8	60	61,2	5	56,1
varaždinska	334		332	137	41,0	135	40,7	6	38,9
virovitičko-podravski	125	3	114	50	40,0	39	34,2		34,2
<b>UKUPNO</b>	<b>10.538</b>	<b>144</b>	<b>10.175</b>	<b>3.712</b>	<b>35,2</b>	<b>3.349</b>	<b>32,9</b>	<b>474</b>	<b>28,3</b>

## Poredbeni prikaz kaznenih djela krađa po policijskim upravama

Policijska uprava	Prijavljena kaznena djela			Razriješena kaznena djela			Naknadno razriješena kaznena djela		
	2021.	2022.	Trend u %	2021.	2022.	Trend u %	2021.	2022.	Trend u %
zagrebačka	3.299	<b>3.323</b>	+0,7	1.034	<b>1.200</b>	+16,1	915	<b>1.073</b>	+17,3
splitsko-dalmatinska	943	<b>1.114</b>	+18,1	398	<b>478</b>	+20,1	373	<b>447</b>	+19,8
primorsko-goranska	1.071	<b>1.109</b>	+3,5	337	<b>287</b>	-14,8	323	<b>263</b>	-18,6
osječko-baranjska	396	<b>473</b>	+19,4	195	<b>246</b>	+26,2	183	<b>225</b>	+23,0
istarska	892	<b>867</b>	-2,8	195	<b>143</b>	-26,7	178	<b>133</b>	-25,3
dubrovačko-neretvanska	143	<b>162</b>	+13,3	64	<b>54</b>	-15,6	55	<b>52</b>	-5,5
karlovačka	241	<b>228</b>	-5,4	104	<b>116</b>	+11,5	97	<b>97</b>	0,0
sislačko-moslavačka	287	<b>294</b>	+2,4	93	<b>118</b>	+26,9	72	<b>89</b>	+23,6
šibensko-kninska	277	<b>263</b>	-5,1	77	<b>79</b>	+2,6	74	<b>74</b>	0,0
vukovarsko-srijemska	200	<b>181</b>	-9,5	71	<b>59</b>	-16,9	55	<b>47</b>	-14,5
zadarska	637	<b>666</b>	+4,6	142	<b>176</b>	+23,9	133	<b>168</b>	+26,3
bjelovarsko-bilogorska	169	<b>214</b>	+26,6	67	<b>83</b>	+23,9	52	<b>66</b>	+26,9
brodsko-posavska	218	<b>277</b>	+27,1	76	<b>111</b>	+46,1	68	<b>95</b>	+39,7
koprivničko-križevačka	107	<b>167</b>	+56,1	45	<b>82</b>	+82,2	40	<b>76</b>	+90,0
krapinsko-zagorska	81	<b>119</b>	+46,9	44	<b>48</b>	+9,1	35	<b>39</b>	+11,4
ličko-senjska	150	<b>240</b>	+60,0	51	<b>78</b>	+52,9	51	<b>75</b>	+47,1
međimurska	201	<b>277</b>	+37,8	54	<b>100</b>	+85,2	52	<b>96</b>	+84,6
požeško-slavonska	80	<b>105</b>	+31,3	43	<b>67</b>	+55,8	40	<b>60</b>	+50,0
varaždinska	213	<b>334</b>	+56,8	71	<b>137</b>	+93,0	69	<b>135</b>	+95,7
virovitičko-podravski	90	<b>125</b>	+38,9	41	<b>50</b>	+22,0	36	<b>39</b>	+8,3
<b>UKUPNO</b>	<b>9.695</b>	<b>10.538</b>	<b>+8,7</b>	<b>3.202</b>	<b>3.712</b>	<b>+15,9</b>	<b>2.901</b>	<b>3.349</b>	<b>+15,4</b>

## Poredbeni prikaz koeficijenta razriješenosti krađa prema policijskim upravama

Policijska uprava	Koeficijent razriješenosti			Koeficijent naknadne razriješenosti		
	2021.	2022.	Trend u post.bod.	2021.	2022.	Trend u post.bod.
zagrebačka	31,3	<b>36,1</b>	+4,8	28,8	<b>33,6</b>	+4,8
splitsko-dalmatinska	42,2	<b>42,9</b>	+0,7	40,6	<b>41,3</b>	+0,6
primorsko-goranska	31,5	<b>25,9</b>	-5,6	30,6	<b>24,2</b>	-6,3
osječko-baranjska	49,2	<b>52,0</b>	+2,8	47,7	<b>49,8</b>	+2,1
istarska	21,9	<b>16,5</b>	-5,4	20,3	<b>15,5</b>	-4,8
dubrovačko-neretvanska	44,8	<b>33,3</b>	-11,4	41,0	<b>32,5</b>	-8,5
karlovačka	43,2	<b>50,9</b>	+7,7	41,5	<b>46,4</b>	+5,0
sisачko-moslavačka	32,4	<b>40,1</b>	+7,7	27,1	<b>33,6</b>	+6,5
šibensko-kninska	27,8	<b>30,0</b>	+2,2	27,0	<b>28,7</b>	+1,7
vukovarsko-srijemska	35,5	<b>32,6</b>	-2,9	29,9	<b>27,8</b>	-2,1
zadarska	22,3	<b>26,4</b>	+4,1	21,2	<b>25,5</b>	+4,4
bjelovarsko-bilogorska	39,6	<b>38,8</b>	-0,9	33,8	<b>33,5</b>	-0,3
brodsko-posavska	34,9	<b>40,1</b>	+5,2	32,4	<b>36,4</b>	+4,0
koprivničko-križevačka	42,1	<b>49,1</b>	+7,0	39,2	<b>47,2</b>	+8,0
krapinsko-zagorska	54,3	<b>40,3</b>	-14,0	48,6	<b>35,5</b>	-13,2
ličko-senjska	34,0	<b>32,5</b>	-1,5	34,0	<b>31,6</b>	-2,4
međimurska	26,9	<b>36,1</b>	+9,2	26,1	<b>35,2</b>	+9,0
požeško-slavonska	53,8	<b>63,8</b>	+10,1	51,9	<b>61,2</b>	+9,3
varaždinska	33,3	<b>41,0</b>	+7,7	32,7	<b>40,7</b>	+8,0
virovitičko-podravsko	45,6	<b>40,0</b>	-5,6	42,4	<b>34,2</b>	-8,1
<b>UKUPNO</b>	<b>33,0</b>	<b>35,2</b>	<b>+2,2</b>	<b>30,9</b>	<b>32,9</b>	<b>+2,0</b>

## Kretanje pojedinih vrsta imovinskog kriminaliteta po mjesecima

Mjesec	Razbojništva			
	Usporedno		Ažurirani zbirni niz	
	2021.	2022.	2021.	2022.
Siječanj	57	48	57	48
Veljača	41	45	98	93
Ožujak	45	40	143	133
Travanj	31	51	174	183
Svibanj	30	53	203	236
Lipanj	35	39	<b>238</b>	<b>275</b>
Srpanj	40	45	278	321
Kolovoz	34	48	313	380
Rujan	38	46	350	426
Listopad	27	51	377	477
Studeni	39	65	415	542
Prosinac	54	38	<b>468</b>	<b>580</b>

Mjesec	Provalne krađe			
	Usporedno		Ažurirani zbirni niz	
	2021.	2022.	2021.	2022.
Siječanj	655	631	655	631
Veljača	576	590	1.238	1.233
Ožujak	723	547	1.968	1.783
Travanj	638	625	2.610	2.417
Svibanj	562	543	3.179	2.972
Lipanj	533	559	<b>3.720</b>	<b>3.534</b>
Srpanj	547	643	4.274	4.189
Kolovoz	680	646	4.958	4.918
Rujan	584	536	5.548	5.462
Listopad	587	572	6.147	6.044
Studeni	701	545	6.867	6.590
Prosinac	714	554	<b>7.594</b>	<b>7.156</b>

<b>Drške krađe</b>				
Mjesec	Usporedno		Ažurirani zbirni niz	
	2021.	2022.	2021.	2022.
Siječanj	37	28	37	28
Veljača	49	23	86	51
Ožujak	51	22	137	73
Travanj	34	23	172	96
Svibanj	40	34	212	132
Lipanj	50	43	<b>262</b>	<b>175</b>
Srpanj	62	74	323	248
Kolovoz	60	28	383	319
Rujan	30	49	413	364
Listopad	24	36	437	399
Studen	25	28	460	423
Prosinac	23	20	<b>483</b>	<b>443</b>

<b>Krađe i neovlaštena uporaba cest. vozila</b>				
Mjesec	Usporedno		Ažurirani zbirni niz	
	2021.	2022.	2021.	2022.
Siječanj	36	54	36	54
Veljača	43	38	79	94
Ožujak	57	56	137	150
Travanj	59	74	195	236
Svibanj	72	81	267	310
Lipanj	51	77	<b>318</b>	<b>368</b>
Srpanj	66	85	384	454
Kolovoz	73	56	458	535
Rujan	61	74	517	609
Listopad	56	76	571	682
Studen	58	60	629	739
Prosinac	56	43	<b>685</b>	<b>783</b>

<b>Krađe</b>				
Mjesec	Usporedno		Ažurirani zbirni niz	
	2021.	2022.	2021.	2022.
Siječanj	544	654	544	654
Veljača	648	683	1.202	1.337
Ožujak	752	756	1.954	2.100
Travanj	704	784	2.659	2.888
Svibanj	760	894	3.422	3.790
Lipanj	857	954	<b>4.285</b>	<b>4.741</b>
Srpanj	1.011	1.192	5.295	5.935
Kolovoz	1.220	652	6.520	7.132
Rujan	905	988	7.416	8.114
Listopad	743	833	8.158	8.950
Studen	664	801	8.831	9.743
Prosinac	868	791	<b>9.695</b>	<b>10.538</b>

<b>Džepne krađe</b>				
Mjesec	Usporedno		Ažurirani zbirni niz	
	2021.	2022.	2021.	2022.
Siječanj	82	86	82	86
Veljača	105	49	188	135
Ožujak	78	76	266	210
Travanj	93	57	359	268
Svibanj	89	36	444	304
Lipanj	80	59	<b>524</b>	<b>362</b>
Srpanj	72	72	598	434
Kolovoz	90	86	690	479
Rujan	67	41	755	520
Listopad	68	24	822	543
Studen	55	58	880	602
Prosinac	117	79	<b>994</b>	<b>681</b>



## 2. 4. 4. Kaznena djela protiv okoliša

Kaznena djela protiv okoliša	Prijavljena kaznena djela			Razriješena kaznena djela		Naknadno razriješena kaznena djela			
	Ukupno	Zatečen	Nepoznat	Ukupno	u %	Ukupno	u %	Ranije godine	u %
Onečišćenje okoliša	3	1	1	3	100,0	1	100,0		100,0
Ugrožavanje okoliša otpadom	13		9	14	107,7	10	111,1	1	100,0
Uništavanje zaštićenih dijelova prirode	9	1	7	8	88,9	6	85,7		85,7
Uništavanje staništa	3	1	2	3	100,0	2	100,0		100,0
Trgovanje divljim vrstama	20	1	1	20	100,0	1	100,0		100,0
Protuzakoniti lov i ribolov	63	6	47	31	49,2	15	31,9	1	29,8
Ubijanje ili mučenje životinja	93	2	77	51	54,8	35	45,5		45,5
Pustošenje šuma	22		22	22	100,0	22	100,0		100,0
<b>Ukupno - opći kriminalitet</b>	<b>226</b>	<b>12</b>	<b>166</b>	<b>152</b>	<b>67,3</b>	<b>92</b>	<b>55,4</b>	<b>2</b>	<b>54,2</b>
Protupravna gradnja	27		6	27	100,0	6	100,0		100,0
<b>Ukupno - gospodarski kriminalitet</b>	<b>28</b>		<b>7</b>	<b>28</b>	<b>100,0</b>	<b>7</b>	<b>100,0</b>		<b>100,0</b>
<b>UKUPNO</b>	<b>254</b>	<b>12</b>	<b>173</b>	<b>180</b>	<b>70,9</b>	<b>99</b>	<b>57,2</b>	<b>2</b>	<b>56,1</b>

### Poredbeni prikaz kaznenih djela protiv okoliša

Kaznena djela	Prijavljena kaznena djela			Razriješena kaznena djela		
	Broj djela		Trend u %	Broj djela		Trend u %
	2021.	2022.		2021.	2022.	
Onečišćenje okoliša	1	3	+200,0	4	3	-25,0
Ugrožavanje okoliša otpadom	14	13	-7,1	14	14	0,0
Uništavanje zaštićenih dijelova prirode	5	9	+80,0	3	8	+166,7
Uništavanje staništa		3			3	
Trgovanje divljim vrstama	8	20	+150,0	8	20	+150,0
Protuzakoniti lov i ribolov	64	63	-1,6	32	31	-3,1
Ubijanje ili mučenje životinja	111	93	-16,2	60	51	-15,0
Pustošenje šuma	31	22	-29,0	31	22	-29,0
<b>Ukupno - opći kriminalitet</b>	<b>234</b>	<b>226</b>	<b>-3,4</b>	<b>152</b>	<b>152</b>	<b>0,0</b>
Protupravna gradnja	15	27	+80,0	15	27	+80,0
<b>Ukupno - gospodarski kriminalitet</b>	<b>24</b>	<b>28</b>	<b>+16,7</b>	<b>24</b>	<b>28</b>	<b>+16,7</b>
<b>UKUPNO</b>	<b>258</b>	<b>254</b>	<b>-1,6</b>	<b>176</b>	<b>180</b>	<b>+2,3</b>

## Poredbeni prikaz kaznenih djela protiv okoliša po policijskim upravama

Policijska uprava	Prijavljena kaznena djela			Razriješena kaznena djela			2022. % od ukupno prijavljenih KD	Materijalna šteta 2022. (kn)
	Broj djela		Trend u %	Broj djela		Trend u %		
	2021.	2022.		2021.	2022.			
zagrebačka	8	10	+25,0	7	8	+14,3	3,9	152.523
splitsko-dalmatinska	34	28	-17,6	29	22	-24,1	11,0	11.109.810
primorsko-goranska	13	18	+38,5	8	13	+62,5	7,1	260.984
osječko-baranjska	12	6	-50,0	6	6	0,0	2,4	
istarska	7	14	+100,0	7	14	+100,0	5,5	
dubrovačko-neretvanska	8	20	+150,0	8	17	+112,5	7,9	3.000
karlovačka	4	9	+125,0	3	5	+66,7	3,5	20.997
sisачko-moslavačka	42	37	-11,9	34	34	0,0	14,6	207.580
šibensko-kninska	7	6	-14,3	5	3	-40,0	2,4	7.500
vukovarsko-srijemska	8	7	-12,5	2	4	+100,0	2,8	6.000
zadarska	24	34	+41,7	19	24	+26,3	13,4	64.200
bjelovarsko-bilogorska	14	5	-64,3	4	3	-25,0	2,0	6.200
brodsko-posavska	7	7	0,0	3	3	0,0	2,8	2.100
koprivničko-križevačka	4	7	+75,0	2	2	0,0	2,8	1.500
krapinsko-zagorska	17	6	-64,7	12	3	-75,0	2,4	12.250
ličko-senjska	11	4	-63,6	5	3	-40,0	1,6	15.000
međimurska	4	6	+50,0	2	2	0,0	2,4	2.500
požeško-slavonska	4	9	+125,0	3	4	+33,3	3,5	33.461
varaždinska	15	11	-26,7	9	4	-55,6	4,3	20.900
virovitičko-podravsko	15	10	-33,3	8	6	-25,0	3,9	44.000
<b>UKUPNO</b>	<b>258</b>	<b>254</b>	<b>-1,6</b>	<b>176</b>	<b>180</b>	<b>+2,3</b>	<b>100,0</b>	<b>11.970.505</b>

## 2. 4. 5. Kaznena djela protiv opće sigurnosti

Kaznena djela	Prijavljena kaznena djela			Razriješena kaznena djela		Naknadno razriješena kaznena djela			
	Ukupno	Zatečen	Nepoznat	Ukupno	u %	Ukupno	u %	Ranije godine	u %
Dovođenje u opasnost života i imovine općeopasnom radnjom ili sredstvom	313	6	238	247	78,9	172	72,3	5	70,2
Uništenje ili oštećenje javnih naprava	17		15	11	64,7	9	60,0		60,0
Uništenje, oštećenje ili zlouporaba znakova za opasnost	2		2	1	50,0	1	50,0		50,0
Rukovanje općeopasnim tvarima									
Opasno izvođenje građevinskih radova	14		6	14	100,0	6	100,0		100,0
<b>Ukupno - opći kriminalitet</b>	<b>346</b>	<b>6</b>	<b>261</b>	<b>273</b>	<b>78,9</b>	<b>188</b>	<b>72,0</b>	<b>5</b>	<b>70,1</b>
<b>UKUPNO</b>	<b>346</b>	<b>6</b>	<b>261</b>	<b>273</b>	<b>78,9</b>	<b>188</b>	<b>72,0</b>	<b>5</b>	<b>70,1</b>

## Poredbeni prikaz kaznenih djela protiv opće sigurnosti

Kaznena djela	Prijavljena kaznena djela			Razriješena kaznena djela			Naknadno razriješena kaznena djela		
	Broj djela		Trend u %	Broj djela		Trend u %	Broj djela		Trend u %
	2021.	2022.		2021.	2022.		2021.	2022.	
Dovođenje u opasnost života i imovine općeopasnom radnjom ili sredstvom	277	313	+13,0	212	247	+16,5	142	172	+21,1
Uništenje ili oštećenje javnih naprava	13	17	+30,8	11	11	0,0	5	9	+80,0
Uništenje, oštećenje ili zlouporaba znakova za opasnost	4	2	-50,0	1	1	0,0	1	1	0,0
Rukovanje općeopasnim tvarima	1			1					
Opasno izvođenje građevinskih radova	15	14	-6,7	16	14	-12,5	12	6	-50,0
<b>Ukupno - opći kriminalitet</b>	<b>311</b>	<b>346</b>	<b>+11,3</b>	<b>242</b>	<b>273</b>	<b>+12,8</b>	<b>161</b>	<b>188</b>	<b>+16,8</b>
<b>UKUPNO</b>	<b>311</b>	<b>346</b>	<b>+11,3</b>	<b>242</b>	<b>273</b>	<b>+12,8</b>	<b>161</b>	<b>188</b>	<b>+16,8</b>

## Rasprostranjenost kaznenih djela protiv opće sigurnosti po policijskim upravama

Policijska uprava	Prijavljena kaznena djela			Razriješena kaznena djela			2022. % od ukupno prijavljenih KD	Materijalna šteta 2022. (kn)
	Broj djela		Trend u %	Broj djela		Trend u %		
	2021.	2022.		2021.	2022.			
zagrebačka	61	66	+8,2	47	48	+2,1	19,1	12.910.675
splitsko-dalmatinska	39	22	-43,6	30	17	-43,3	6,4	3.510.100
primorsko-goranska	26	35	+34,6	22	30	+36,4	10,1	1.393.905
osječko-baranjska	13	17	+30,8	9	14	+55,6	4,9	642.500
istarska	15	20	+33,3	11	18	+63,6	5,8	2.411.700
dubrovačko-neretvanska	7	15	+114,3	7	13	+85,7	4,3	1.691.883
karlovačka	6	15	+150,0	6	12	+100,0	4,3	1.504.412
sisačko-moslavačka	20	18	-10,0	17	16	-5,9	5,2	281.643
šibensko-kninska	8	14	+75,0	4	13	+225,0	4,0	12.569.000
vukovarsko-srijemska	9	13	+44,4	8	10	+25,0	3,8	1.311.250
zadarska	27	37	+37,0	22	29	+31,8	10,7	1.899.000
bjelovarsko-bilogorska	8	9	+12,5	4	5	+25,0	2,6	242.807
brodsko-posavska	9	14	+55,6	6	9	+50,0	4,0	1.261.979
koprivničko-križevačka	5	6	+20,0	3	6	+100,0	1,7	4.000
krapinsko-zagorska	13	4	-69,2	12	4	-66,7	1,2	300
ličko-senjska	10	12	+20,0	5	5	0,0	3,5	896.400
međimurska	13	8	-38,5	11	7	-36,4	2,3	287.760
požeško-slavonska	8	5	-37,5	8	3	-62,5	1,4	3.000
varaždinska	11	10	-9,1	7	8	+14,3	2,9	74.393
virovitičko-podravska	3	6	+100,0	3	6	+100,0	1,7	
<b>UKUPNO</b>	<b>311</b>	<b>346</b>	<b>+11,3</b>	<b>242</b>	<b>273</b>	<b>+12,8</b>	<b>100,0</b>	<b>42.896.707</b>

## 2. 5. Kaznena djela terorizma, ekstremnog nasilja i ratnih zločina

### Poredbeni prikaz kaznenih djela terorizma i ekstremnog nasilja

Kaznena djela	Prijavljena kaznena djela			Razriješena kaznena djela			2022. % od ukupno prijavljenih KD
	Broj djela		Trend u %	Broj djela		Trend u %	
	2021.	2022.		2021.	2022.		
Terorizam		2			2		7,7
Javno poticanje na terorizam	1	2	+100,0	1	2	+100,0	7,7
Povreda ravnopravnosti	2			2			
Izazivanje nereda	4	9	+125,0	4	9	+125,0	34,6
Javno poticanje na nasilje i mržnju	20	8	-60,0	20	8	-60,0	30,8
Povreda slobode odlučivanja birača	1			1			
Uništenje i krivotvorenje izbornih isprava	2			1			
Izborna prijevара		1			1		3,8
Povreda ugleda Republike Hrvatske	3	1	-66,7	3	1	-66,7	3,8
Prijetnja osobi pod međunarodnom zaštitom		2			2		7,7
Nepropisan i nesavjestan odnos prema povjerenom naoružanju i vojnoj opremi i drugim sredstvima za potrebe obrane		1			1		3,8
<b>UKUPNO</b>	<b>33</b>	<b>26</b>	<b>-21,2</b>	<b>32</b>	<b>26</b>	<b>-18,8</b>	<b>100,0</b>

### Kaznena djela terorizma i ekstremnog nasilja po policijskim upravama

Policijska uprava	Prijavljena kaznena djela			Razriješena kaznena djela		Naknadno razriješena kaznena djela			
	Ukupno	Zatečen	Nepoznat	Ukupno	u %	Ukupno	u %	Ranije godine	u %
zagrebačka	6	1	3	6	100,0	3	100,0		100,0
splitsko-dalmatinska	3		2	3	100,0	2	100,0		100,0
primorsko-goranska	3		2	3	100,0	2	100,0		100,0
osječko-baranjska									
istarska	3		2	3	100,0	2	100,0		100,0
dubrovačko-neretvanska									
karlovačka									
sislačko-moslavačka									
šibensko-kninska	1		1	1	100,0	1	100,0		100,0
vukovarsko-srijemska	1			2	200,0	1		1	
zadarska	1		1	1	100,0	1	100,0		100,0
bjelovarsko-bilogorska	2		1	2	100,0	1	100,0		100,0
brodsko-posavska	3		3	3	100,0	3	100,0		100,0
koprivničko-križevačka	1		1						
krapinsko-zagorska									
ličko-senjska									
međimurska									
požeško-slavonska	2		2	2	100,0	2	100,0		100,0
varaždinska									
virovitičko-podravna									
<b>UKUPNO</b>	<b>26</b>	<b>1</b>	<b>18</b>	<b>26</b>	<b>100,0</b>	<b>18</b>	<b>100,0</b>	<b>1</b>	<b>94,4</b>

**Poredbeni prikaz kaznenih djela terorizma i ekstremnog nasilja  
po policijskim upravama**

Policijska uprava	Prijavljena kaznena djela			Razriješena kaznena djela			2022. % od ukupno prijavljenih KD
	Broj djela		Trend u %	Broj djela		Trend u %	
	2021.	2022.		2021.	2022.		
zagrebačka	3	6	+100,0	3	6	+100,0	23,1
splitsko-dalmatinska	7	3	-57,1	7	3	-57,1	11,5
primorsko-goranska	3	3	0,0	3	3	0,0	11,5
osječko-baranjska	3			3			0,0
istarska	1	3	+200,0	1	3	+200,0	11,5
dubrovačko-neretvanska							0,0
karlovačka	2			2			0,0
sisačko-moslavačka	6			5			0,0
šibensko-kninska	1	1	0,0	1	1	0,0	3,8
vukovarsko-srijemska	5	1	-80,0	5	2	-60,0	3,8
zadarska		1			1		3,8
bjelovarsko-bilogorska		2			2		7,7
brodsko-posavska	1	3	+200,0	1	3	+200,0	11,5
koprivničko-križevačka		1					3,8
krapinsko-zagorska							0,0
ličko-senjska							0,0
međimurska	1			1			0,0
požeško-slavonska		2			2		7,7
varaždinska							0,0
virovitičko-podravska							0,0
<b>UKUPNO</b>	<b>33</b>	<b>26</b>	<b>-21,2</b>	<b>32</b>	<b>26</b>	<b>-18,8</b>	<b>100,0</b>

**Poredbeni prikaz kaznenih djela počinjena u vezi sa čl. 87. st. 21. KZ-a –  
zločin iz mržnje**

Čl. KZ-a	Kaznena djela počinjena u vezi sa čl. 87 st. 21 KZ-a - zločin iz mržnje	Prijavljena kaznena djela			Razriješena kaznena djela		
		2021.	2022.	Trend u %	2021.	2022.	Trend u %
117.	Tjelesna ozljeda	5	3	-40,0	5	2	-60,0
118.	Teška tjelesna ozljeda	5	3	-40,0	4	1	-75,0
122.	Sudjelovanje u tučnjavi		1		0	1	
139.	Prijetnja	40	17	-57,5	39	16	-59,0
140.	Nametljivo ponašanje	2			2		
141.	Narušavanje nepovredivosti doma i poslovnog prostora	1			1		
155.	Bludne radnje	1			1		
177.	Povreda djetetovih prava	5	3		5	3	
178.	Povreda privatnosti djeteta	1			1		
179.A	Nasilje u obitelji	2	1		2	1	
229.	Teška krađa		1				
230.	Razbojništvo	1			1		
231.	Razbojnička krađa	1			1		
235.	Oštećenje tuđe stvari	16	13	-18,8	5	7	+40,0
323.A	Nasilničko ponašanje	5	1	-80,0	5		
324.	Izazivanje nereda	1			1		
325.	Javno poticanje na nasilje i mržnju	13	8	-38,5	13	8	-38,5
349.	Povreda ugleda Republike Hrvatske	2			2		
<b>SVEUKUPNO</b>		<b>101</b>	<b>51</b>	<b>-49,5</b>	<b>88</b>	<b>39</b>	<b>-55,7</b>

### Kaznena djela počinjena u vezi sa čl. 87. st. 21. KZ-a – zločin iz mržnje po policijskim upravama

Policijska uprava	Prijavljena kaznena djela			Razriješena kaznena djela		Naknadno razriješena kaznena djela			
	Ukupno	Zatečen	Nepoznat	Ukupno	u %	Ukupno	u %	Ranije godine	u %
zagrebačka	11	1	8	7	63,6	4	50,0		50,0
splitsko-dalmatinska	2		1	1	50,0				
primorsko-goranska	3		2	3	100,0	2	100,0		100,0
osječko-baranjska	2			2	100,0				
istarska	3		2	3	100,0	2	100,0		100,0
dubrovačko-neretvanska									
karlovačka	3		2	1	33,3				
sislačko-moslavačka	5		3	2	40,0				
šibensko-kninska	2		2	1	50,0	1	50,0		50,0
vukovarsko-srijemska	5	1	4	5	100,0	4	100,0	1	75,0
zadarska									
bjelovarsko-bilogorska	2			2	100,0				
brodsko-posavska									
koprivničko-križevačka	1		1						
krapinsko-zagorska	2			2	100,0				
ličko-senjska	1			1	100,0				
međimurska									
požeško-slavonska	1		1	1	100,0	1	100,0		100,0
varaždinska	8		4	8	100,0	4	100,0		100,0
virovitičko-podravska									
<b>UKUPNO</b>	<b>51</b>	<b>2</b>	<b>30</b>	<b>39</b>	<b>76,5</b>	<b>18</b>	<b>60,0</b>	<b>1</b>	<b>56,7</b>

### Poredbeni prikaz kaznenih djela počinjena u vezi sa čl. 87. st. 21. KZ-a – zločin iz mržnje po policijskim upravama

Policijska uprava	Prijavljena kaznena djela			Razriješena kaznena djela			2022. % od ukupno prijavljenih KD
	Broj djela		Trend u %	Broj djela		Trend u %	
	2021.	2022.		2021.	2022.		
zagrebačka	22	11	-50,0	22	7	-68,2	21,6
splitsko-dalmatinska	7	2	-71,4	7	1	-85,7	3,9
primorsko-goranska	3	3	0,0	2	3	+50,0	5,9
osječko-baranjska		2			2		3,9
istarska	23	3	-87,0	20	3	-85,0	5,9
dubrovačko-neretvanska							0,0
karlovačka	3	3	0,0	3	1	-66,7	5,9
sislačko-moslavačka	11	5	-54,5	9	2	-77,8	9,8
šibensko-kninska	4	2	-50,0	3	1	-66,7	3,9
vukovarsko-srijemska	15	5	-66,7	11	5	-54,5	9,8
zadarska	4			3			0,0
bjelovarsko-bilogorska		2			2		3,9
brodsko-posavska	1			1			0,0
koprivničko-križevačka		1					2,0
krapinsko-zagorska		2			2		3,9
ličko-senjska	3	1	-66,7	3	1	-66,7	2,0
međimurska	2			2			0,0
požeško-slavonska	1	1	0,0		1		2,0
varaždinska	2	8	+300,0	2	8	+300,0	15,7
virovitičko-podravska							0,0
<b>UKUPNO</b>	<b>101</b>	<b>51</b>	<b>-49,5</b>	<b>88</b>	<b>39</b>	<b>-55,7</b>	<b>100,0</b>

### Kaznena djela počinjena u vezi sa čl. 87. st. 21. KZ-a – zločin iz mržnje prema motivima

Čl. KZ-a	Kaznena djela počinjena u vezi sa čl. 87 st. 21 KZ-a - zločin iz mržnje	UKUPNO	Rasna pripadnost	Vjeroispovijest	Nacionalno podrijetlo	Invaliditet	Spol	Spolno opredjeljenje	Rodni identitet	Boja kože	Jezična pripadnost
117.	Tjelesna ozljeda	3			2			1			
118.	Teška tjelesna ozljeda	3			2				1		
122.	Sudjelovanje u tučnjavi	1			1						
139.	Prijetnja	17	4		12			1			
177.	Povreda djetetovih prava	3			1			1		1	
179.A	Nasilje u obitelji	1		1							
229.	Teška krađa	1						1			
235.	Oštećenje tuđe stvari	13		1	10			1	1		
323.A	Nasilničko ponašanje	1	1								
325.	Javno poticanje na nasilje i mržnju	8			7				1		
<b>SVEUKUPNO</b>		<b>51</b>	<b>5</b>	<b>2</b>	<b>35</b>			<b>5</b>	<b>3</b>	<b>1</b>	

### Poredbeni prikaz kaznenih djela ratnih zločina

Kaznena djela	Prijavljena kaznena djela			Razriješena kaznena djela			2022. % od ukupno prijavljenih KD
	Broj djela		Trend u %	Broj djela		Trend u %	
	2021.	2022.		2021.	2022.		
Zločin protiv čovječnosti		1			1		0,9
Ratni zločin	63	108	+71,4	64	124	+93,8	96,4
Odgovornost zapovjednika	37	3	-91,9	37	3	-91,9	2,7
<b>UKUPNO</b>	<b>100</b>	<b>112</b>	<b>+12,0</b>	<b>101</b>	<b>128</b>	<b>+26,7</b>	<b>100,0</b>

### Kaznena djela ratnih zločina po policijskim upravama

Policijska uprava	Prijavljena kaznena djela			Razriješena kaznena djela		Naknadno razriješena kaznena djela			
	Ukupno	Zatečen	Nepoznat	Ukupno	u %	Ukupno	u %	Ranije godine	u %
zagrebačka									
splitsko-dalmatinska									
primorsko-goranska									
osječko-baranjska	49		49	49	100,0	49	100,0		100,0
istarska									
dubrovačko-neretvanska									
karlovačka	3	3		3	100,0	3	100,0		100,0
sisačko-moslavačka	3	3		19	633,3	19	633,3	16	100,0
šibensko-kninska	1	1		1	100,0	1	100,0		100,0
vukovarsko-srijemska	51	51		51	100,0	51	100,0		100,0
zadarska	5	4		5	100,0	4	100,0		100,0
bjelovarsko-bilogorska									
brodsko-posavska									
koprivničko-križevačka									
krapinsko-zagorska									
ličko-senjska									
međimurska									
požeško-slavonska									
varaždinska									
virovitičko-podravska									
<b>UKUPNO</b>	<b>112</b>	<b>0</b>	<b>111</b>	<b>128</b>	<b>114,3</b>	<b>127</b>	<b>114,4</b>	<b>16</b>	<b>100,0</b>

## Poredbeni prikaz kaznenih djela ratnih zločina po policijskim upravama

Policijska uprava	Prijavljena kaznena djela			Razriješena kaznena djela			Naknadno razriješena kaznena djela		
	2021.	2022.	Trend u %	2021.	2022.	Trend u %	2021.	2022.	Trend u %
zagrebačka									
splitsko-dalmatinska									
primorsko-goranska									
osječko-baranjska	23	49	+113,0	23	49	+113,0	23	49	+113,0
istarska									
dubrovačko-neretvanska									
karlovačka	20	3	-85,0	20	3	-85,0	20	3	-85,0
sislačko-moslavačka	5	3	-40,0	5	19	+280,0	5	19	+280,0
šibensko-kninska	12	1	-91,7	12	1	-91,7	12	1	-91,7
vukovarsko-srijemska	27	51	+88,9	28	51	+82,1	25	51	+104,0
zadarska		5			5			4	
bjelovarsko-bilogorska									
brodsko-posavska									
koprivničko-križevačka									
krapinsko-zagorska									
ličko-senjska	13			13			13		
međimurska									
požeško-slavonska									
varaždinska									
virovitičko-podravska									
<b>UKUPNO</b>	<b>100</b>	<b>112</b>	<b>+12,0</b>	<b>101</b>	<b>128</b>	<b>+26,7</b>	<b>98</b>	<b>127</b>	<b>+29,6</b>



## 2. 6. Organizirani kriminalitet

### Poredbeni prikaz kaznenih djela organiziranog kriminaliteta

Kaznena djela	Prijavljena kaznena djela			Razriješena kaznena djela			2022. % od ukupno prijavljenih KD
	Broj djela		Trend u %	Broj djela		Trend u %	
	2021.	2022.		2021.	2022.		
Trgovanje ljudima	17	7	-58,8	17	7	-58,8	0,3
Otmica	3			3			
Prostitucija	10	20	+100,0	9	21	+133,3	1,0
Nedozvoljena igra na sreću	4	10	+150,0	4	10	+150,0	0,5
Lihvarski ugovor	8	17	+112,5	8	17	+112,5	0,8
Iznuda	187	253	+35,3	170	225	+32,4	12,0
Nedozvoljeno posjedovanje bezgotovinskog instrumenta plaćanja	6	14		5	14	+180,0	0,7
Izbjegavanje carinskog nadzora	118	26	-78,0	118	25	-78,8	1,2
Nedozvoljena proizvodnja		5			5		0,2
Nedozvoljena trgovina	512	314	-38,7	513	314	-38,8	14,9
Krivotvorenje novca	67	32	-52,2	61	30	-50,8	1,5
Izrada, nabavljanje, posjedovanje, prodaja ili davanje na uporabu sredstava za krivotvorenje	1	1	0,0	1	1	0,0	0,0
Nedozvoljeno obavljanje istraživačkih radova i prisvajanje kulturnog dobra	2	5	+150,0	2	5	+150,0	0,2
Protupravna naplata	69	67	-2,9	70	65	-7,1	3,2
Protuzakonito ulaženje, kretanje i boravak u Republici Hrvatskoj	957	914	-4,5	959	911	-5,0	43,5
Zločinačko udruženje	20	36	+80,0	20	36	+80,0	1,7
Nedozvoljeno posjedovanje, izrada i nabavljanje oružja i eksplozivnih tvari	444	381	-14,2	446	381	-14,6	18,1
<b>UKUPNO</b>	<b>2.425</b>	<b>2.102</b>	<b>-13,3</b>	<b>2.406</b>	<b>2.067</b>	<b>-14,1</b>	<b>100,0</b>

### Rasprostranjenost kaznenih djela organiziranog kriminaliteta po policijskim upravama

Policijska uprava	Prijavljena kaznena djela			Razriješena kaznena djela			2022. % od ukupno prijavljenih KD	Materijalna šteta 2022. (kn)
	Broj djela		Trend u %	Broj djela		Trend u %		
	2021.	2022.		2021.	2022.			
zagrebačka	332	277	-16,6	333	274	-17,7	13,2	84.194.876
splitsko-dalmatinska	209	122	-41,6	208	118	-43,3	5,8	93.140
primorsko-goranska	342	272	-20,5	336	269	-19,9	12,9	628.954
osječko-baranjska	160	109	-31,9	157	107	-31,8	5,2	5.066.914
istarska	110	112	+1,8	110	112	+1,8	5,3	822.221
dubrovačko-neretvanska	137	107	-21,9	137	105	-23,4	5,1	18.837.648
karlovačka	114	192	+68,4	115	193	+67,8	9,1	1.067.030
sislačko-moslavačka	170	155	-8,8	168	154	-8,3	7,4	97.500
šibensko-kninska	53	47	-11,3	53	47	-11,3	2,2	237.870
vukovarsko-srijemska	173	124	-28,3	168	123	-26,8	5,9	1.242.900
zadarska	125	112	-10,4	129	110	-14,7	5,3	617.246
bjelovarsko-bilogorska	45	32	-28,9	42	26	-38,1	1,5	13.000.364
brodsko-posavska	82	92	+12,2	81	90	+11,1	4,4	358.650
koprivničko-križevačka	125	117	-6,4	125	114	-8,8	5,6	55.227.658
krapinsko-zagorska	36	55	+52,8	34	52	+52,9	2,6	616.350
ličko-senjska	68	60	-11,8	71	57	-19,7	2,9	144.000
međimurska	26	30	+15,4	25	30	+20,0	1,4	1.163.910
požeško-slavonska	29	19	-34,5	26	20	-23,1	0,9	911.000
varaždinska	57	46	-19,3	56	46	-17,9	2,2	47.104.770
virovitičko-podravska	32	22	-31,3	32	20	-37,5	1,0	50.000
<b>UKUPNO</b>	<b>2.425</b>	<b>2.102</b>	<b>-13,3</b>	<b>2.406</b>	<b>2.067</b>	<b>-14,1</b>	<b>100,0</b>	<b>231.483.001</b>

## Poredbeni prikaz kaznenih djela počinjenih u sastavu zločinačkog udruženja

Broj Glave KZ-a	Čl. KZ-a	Naziv kaznenog djela /Glave KZ-a	Prijavljena kaznena djela u svezi s člankom 329. KZ-a		Trend u %
			2021.	2022.	
<b>GLAVA 10:</b>		<b>Kaznena djela protiv života i tijela</b>	<b>5</b>		
	117.	Tjelesna ozljeda	1	0	
<b>GLAVA 13:</b>		<b>Kaznena djela protiv osobne slobode</b>	<b>2</b>	<b>1</b>	<b>-50,0</b>
	139.	Prijetnja	2	1	-50,0
<b>GLAVA 18:</b>		<b>Kaznena djela protiv braka, obitelji i</b>	<b>1</b>	<b>1</b>	<b>0,0</b>
	178.	Povreda privatnosti djeteta	0	1	
	179.	Rodoskrnuće	0	0	
	179.A	Nasilje u obitelji	0		
<b>GLAVA 19:</b>		<b>Kaznena djela protiv zdravlja ljudi</b>	<b>22</b>	<b>145</b>	<b>+559,1</b>
	190.	Neovlaštena proizvodnja i promet drogama	22	136	+518,2
	191.	Omogućavanje trošenja droga		1	
	191.A	Neovlaštena proizvodnja i promet stvari zabranjenih u sportu		8	
<b>GLAVA 20:</b>		<b>Kaznena djela protiv okoliša</b>		<b>17</b>	
	202.	Trgovanje zaštićenim prirodnim vrijednostima		17	
<b>GLAVA 21:</b>		<b>Kaznena djela protiv opće sigurnosti</b>	<b>2</b>		
	215.	Dovođenje u opasnost života i imovine općeopasnom radnjom ili sredstvom	2		
	227.	Izazivanje prometne nesreće u cestovnom prometu	0	1	
<b>GLAVA 23:</b>		<b>Kaznena djela protiv imovine</b>	<b>67</b>	<b>44</b>	<b>-34,3</b>
	228.	Krađa	3	0	
	229.	Teška krađa	2	1	-50,0
	235.	Oštećenje tuđe stvari	2		
	236.	Prijevarena	60	43	-28,3
<b>GLAVA 24:</b>		<b>Kaznena djela protiv gospodarstva</b>		<b>255</b>	
	246.	Zloupotreba povjerenja u gospodarskom poslovanju		69	
	256.	Utaja poreza ili carine		119	
	257.	Izbjegavanje carinskog nadzora		8	
	263.	Nedozvoljena proizvodnja		3	
	264.	Nedozvoljena trgovina		56	
<b>GLAVA 25:</b>		<b>Kaznena djela protiv računalnih sustava, programa i podataka</b>	<b>1</b>	<b>0</b>	
	268.	Oštećenje računalnih podataka	1		
<b>GLAVA 26:</b>		<b>Kaznena djela krivotvorenja</b>	<b>22</b>	<b>37</b>	<b>+68,2</b>
	278.	Krivotvorenje isprave	1	34	+3300,0
	281.	Ovjeravanje neistinitog sadržaja		3	
	282.	Izdavanje i uporaba neistinite liječničke ili veterinarske svjedočbe	22		
<b>GLAVA 28:</b>		<b>Kaznena djela protiv službene dužnosti</b>	<b>21</b>	<b>63</b>	<b>+200,0</b>
	291.	Zloupotreba položaja i ovlasti	22	44	+100,0
	293.	Primanje mita		4	
	294.	Davanje mita		15	
<b>GLAVA 30:</b>		<b>Kaznena djela protiv javnog reda</b>	<b>56</b>	<b>125</b>	<b>+123,2</b>
	326.	Protuzakonito ulaženje, kretanje i boravak u Republici Hrvatskoj, drugoj državi članici EU ili potpisnici Šengenskog sporazuma	56	119	+112,5
	331.	Nedozvoljeno posjedovanje, izrada i nabavljanje oružja i eksplozivnih stvari	2	6	+200,0
<b>OSTALO</b>			<b>1</b>		
<b>UKUPNO</b>			<b>725</b>	<b>689</b>	<b>-5,0</b>

## Počinitelji kaznenih djela organiziranog kriminaliteta prema kaznenim djelima

Počinitelji	Počinitelji kaznenih djela		Trend u %	Prosječan broj kaznenih djela po počinitelju		Prosjek +-
	2021.	2022.		2021.	2022.	
Trgovanje ljudima	16	7	-56,3	1,1	1,0	-0,1
Otmica						
Prostitucija	4	8	+100,0	2,5	2,5	0,0
Nedozvoljena igra na sreću	4	12	+200,0	1,0	0,8	-0,2
Lihvarski ugovor	6	4	-33,3	1,3	4,3	+2,9
Iznuda	110	152	+38,2	1,7	1,7	-0,0
Nedozvoljeno posjedovanje bezgotovinskog instrumenta plaćanja	2	6		3	2,3	-0,7
Izbjegavanje carinskog nadzora	53	26	-50,9	2,2	1,0	-1,2
Nedozvoljena proizvodnja		11			0,5	
Nedozvoljena trgovina	224	171	-23,7	2,3	1,8	-0,4
Krivtvošenje novca	19	16	-15,8	3,5	2,0	-1,5
Izrada, nabavljanje, posjedovanje, prodaja ili davanje na uporabu sredstava za krivotvošenje	1			1,0		
Nedozvoljeno obavljanje istraživačkih radova i prisvajanje kulturnog dobra	2	7	+250,0	1,0	0,7	-0,3
Protupravna naplata	63	55	-12,7	1,1	1,2	+0,1
Protuzakonito ulazjenje, kretanje i boravak u Republici Hrvatskoj	885	774	-12,5	1,1	1,2	+0,1
Zločinačko udruženje	9	1	-88,9	2,2	36,0	+33,8
Nedozvoljeno posjedovanje, izrada i nabavljanje oružja i eksplozivnih tvari	233	183	-21,5	1,9	2,1	+0,2
<b>UKUPNO</b>	<b>1.631</b>	<b>1.433</b>	<b>-12,1</b>	<b>1,5</b>	<b>1,5</b>	<b>-0,0</b>

## Počinitelji kaznenih djela organiziranog kriminaliteta po policijskim upravama

Policijska uprava	Počinitelji kaznenih djela		Trend u %	Prosječan broj kazn. djela po počinitelju		Prosjek +-
	2021.	2022.		2021.	2022.	
zagrebačka	236	194	-17,8	1,4	1,4	+0,0
splitsko-dalmatinska	147	88	-40,1	1,4	1,4	-0,0
primorsko-goranska	233	140	-39,9	1,5	1,9	+0,5
osječko-baranjska	100	83	-17,0	1,6	1,3	-0,3
istarska	67	67	0,0	1,6	1,7	+0,0
dubrovačko-neretvanska	68	63	-7,4	2,0	1,7	-0,3
karlovačka	103	203	+97,1	1,1	0,9	-0,2
sisačko-moslavačka	164	136	-17,1	1,0	1,1	+0,1
šibensko-kninska	38	36	-5,3	1,4	1,3	-0,1
vukovarsko-srijemska	112	107	-4,5	1,5	1,2	-0,4
zadarska	53	42	-20,8	2,4	2,7	+0,3
bjelovarsko-bilogorska	29	10	-65,5	1,6	3,2	+1,6
brodsko-posavska	73	83	+13,7	1,1	1,1	-0,0
koprivničko-križevačka	42	26	-38,1	3,0	4,5	+1,5
krapinsko-zagorska	24	45	+87,5	1,5	1,2	-0,3
ličko-senjska	53	42	-20,8	1,3	1,4	+0,1
međimurska	19	16	-15,8	1,4	1,9	+0,5
požeško-slavonska	14	13	-7,1	2,1	1,5	-0,6
varaždinska	34	25	-26,5	1,7	1,8	+0,2
virovitičko-podravska	22	14	-36,4	1,5	1,6	+0,1
<b>UKUPNO</b>	<b>1.631</b>	<b>1.433</b>	<b>-12,1</b>	<b>1,5</b>	<b>1,5</b>	<b>-0,0</b>

## 2. 7. Gospodarski kriminalitet

### Poredbeni prikaz kaznenih djela gospodarskog kriminaliteta

Kaznena djela	Prijavljena kaznena djela			Razriješena kaznena djela			2022. % od ukupno prijavljenih KD
	Broj djela		Trend u %	Broj djela		Trend u %	
	2021.	2022.		2021.	2022.		
Neisplata plaće	105	154	+46,7	105	154	+46,7	3,1
Zlostavljanje na radu	12	4	-66,7	12	4	-66,7	0,1
Povreda prava iz socijalnog osiguranja	14	28	+100,0	14	28	+100,0	0,6
Protupravna eksploatacija rudnog blaga	9	1	-88,9	9	1	-88,9	0,0
Protupravna gradnja	15	27	+80,0	15	27	+80,0	0,5
Pronevjera	280	245	-12,5	271	232	-14,4	4,9
Prijevvara (ratno profiterstvo)		2			1		0,0
Zlouporeba osiguranja	14			14			
Zlouporeba povjerenja	11	18	+63,6	10	18	+80,0	0,4
Povreda tuđih prava	17	25	+47,1	17	25	+47,1	0,5
Zlouporeba povjerenja u gospodarskom poslovanju	923	709	-23,2	925	709	-23,4	14,3
Prijevvara u gospodarskom poslovanju	216	230	+6,5	213	224	+5,2	4,6
Povreda obveze vođenja trgovačkih i poslovnih knjiga	194	117	-39,7	203	117	-42,4	2,4
Prouzročenje stečaja	23	25	+8,7	24	25	+4,2	0,5
Pogodovanje vjerovnika	17	10	-41,2	17	10	-41,2	0,2
Primanje mita u gospodarskom poslovanju	15			15			
Davanje mita u gospodarskom poslovanju	14			14			
Zavaravajuće oglašavanje	1			1			
Utaja poreza ili carine	241	309	+28,2	261	310	+18,8	6,2
Izbjegavanje carinskog nadzora	10	8	-20,0	10	8	-20,0	0,2
Subvencijska prijevvara	25	30	+20,0	25	30	+20,0	0,6
Neovlaštena uporaba tuđe tvrtke	2	1	-50,0	2	1	-50,0	0,0
Nedozvoljena trgovina	14	15	+7,1	14	15	+7,1	0,3
Pranje novca	52	79	+51,9	52	79	+51,9	1,6
Krivotvorenje znakova za obilježavanje robe, mjera i utega	1	2	+100,0	1	2	+100,0	0,0
Krivotvorenje službene ili poslovne isprave	1.385	1.483	+7,1	1.400	1.484	+6,0	29,9
Zlouporeba osobne isprave	89	110	+23,6	88	110	+25,0	2,2
Izdavanje i uporaba neistinite liječničke ili veterinarske svjedodžbe	1	91	+9000,0	1	91	+9000,0	1,8
Zlouporeba položaja i ovlasti	719	813	+13,1	719	813	+13,1	16,4
Nezakonito pogodovanje	17	22	+29,4	17	22	+29,4	0,4
Primanje mita	49	50	+2,0	49	50	+2,0	1,0
Davanje mita	54	292	+440,7	53	292	+450,9	5,9
Trgovanje utjecajem	32	9	-71,9	32	9	-71,9	0,2
Davanje mita za trgovanje utjecajem	8	1	-87,5	8	1	-87,5	0,0
Odavanje službene tajne	6	1	-83,3	6	1	-83,3	0,0
Ostali zakoni	38	44	+15,8	38	44	+15,8	0,9
<b>UKUPNO</b>	<b>4.627</b>	<b>4.956</b>	<b>+7,1</b>	<b>4.659</b>	<b>4.938</b>	<b>+6,0</b>	<b>100,0</b>

## Poredbeni prikaz gospodarskog kriminaliteta po policijskim upravama

Policijska uprava	Prijavljena kaznena djela			Razriješena kaznena djela			2022. % od ukupno prijavljenih KD	Materijalna šteta 2022.(kn)
	Broj djela		Trend u %	Broj djela		Trend u %		
	2021.	2022.		2021.	2022.			
zagrebačka	600	741	+23,5	599	741	+23,7	15,0	1.151.201.862
splitsko-dalmatinska	611	726	+18,8	607	724	+19,3	14,6	27.722.590
primorsko-goranska	149	194	+30,2	147	190	+29,3	3,9	20.026.317
osječko-baranjska	750	792	+5,6	749	792	+5,7	16,0	19.545.298
istarska	340	328	-3,5	340	328	-3,5	6,6	79.401.082
dubrovačko-neretvanska	154	258	+67,5	154	257	+66,9	5,2	18.783.810
karlovačka	133	221	+66,2	133	221	+66,2	4,5	7.474.467
sislačko-moslavačka	186	171	-8,1	186	171	-8,1	3,5	11.423.317
šibensko-kninska	137	153	+11,7	137	153	+11,7	3,1	72.632.308
vukovarsko-srijemska	502	299	-40,4	500	298	-40,4	6,0	995.744.697
zadarska	336	380	+13,1	334	378	+13,2	7,7	55.863.690
bjelovarsko-bilogorska	105	91	-13,3	105	91	-13,3	1,8	16.492.253
brodsko-posavska	41	53	+29,3	39	51	+30,8	1,1	49.201.852
koprivničko-križevačka	108	80	-25,9	113	80	-29,2	1,6	56.403.267
krapinsko-zagorska	28	94	+235,7	28	94	+235,7	1,9	5.346.671
ličko-senjska	23	18	-21,7	22	18	-18,2	0,4	668.030
međimurska	69	106	+53,6	80	101	+26,3	2,1	10.253.725
požeško-slavonska	20	27	+35,0	20	27	+35,0	0,5	900.752
varaždinska	185	92	-50,3	216	92	-57,4	1,9	5.256.523
virovitičko-podravska	150	132	-12,0	150	131	-12,7	2,7	73.213.629
<b>UKUPNO</b>	<b>4.627</b>	<b>4.956</b>	<b>+7,1</b>	<b>4.659</b>	<b>4.938</b>	<b>+6,0</b>	<b>100,0</b>	<b>2.677.556.140</b>

## Najučestalija kaznena djela gospodarskog kriminaliteta

Red. broj	Najbrojnija kaznena djela gospodarskog kriminaliteta	Prijavljena kaznena djela			Razriješena kaznena djela		Naknadno razriješena kaznena djela		2021. % od ukupno prijavljenih KD
		Ukupno	Zatečen	Nepoznat	Broj djela	u %	Broj djela	u %	
1.	Krivotvorenje službene ili poslovne isprave	1.483		866	1.484	108,0	867	119,4	29,9
2.	Zlouporaba položaja i ovlasti	813	1	597	813	99,0	597	98,4	16,4
3.	Zlouporaba povjerenja u gospodarskom poslovanju	709		448	709	100,0	448	100,0	14,3
4.	Utaja poreza ili carine	309		201	310	99,2	202	98,2	6,2
5.	Davanje mita	292	1	263	292	101,2	263	102,2	5,9
6.	Pronevjera	245		174	232	100,0	161	100,0	4,9
7.	Prijevarena u gospodarskom poslovanju	230		121	224	100,0	115	100,0	4,6
8.	Neisplata plaće	154		28	154	100,0	28	100,0	3,1
9.	Povreda obveze vođenja trgovačkih i poslovnih knjiga	117		51	117	100,0	51	100,0	2,4
10.	Zlouporaba osobne isprave	110	51	52	110	100,0	52	100,0	2,2
11.	Izdavanje i uporaba neistinite liječničke ili veterinarske svjedočbe	91	1		91	100,0		100,0	1,8
12.	Pranje novca	79		68	79	100,0	68	100,0	1,6
	<b>UKUPNO</b>	<b>4.632</b>	<b>54</b>	<b>2.869</b>	<b>4.615</b>	<b>99,6</b>	<b>2.852</b>	<b>99,4</b>	<b>93,5</b>
	<b>UKUPNO OSTALA KAZNENA DJELA</b>	<b>324</b>	<b>7</b>	<b>156</b>	<b>323</b>	<b>99,7</b>	<b>155</b>	<b>99,4</b>	<b>6,5</b>
	<b>SVEUKUPNO</b>	<b>4.956</b>	<b>61</b>	<b>3.025</b>	<b>4.938</b>	<b>99,6</b>	<b>3.007</b>	<b>99,4</b>	<b>100,0</b>

## Počinitelji kaznenih djela gospodarskog kriminaliteta prema kaznenim djelima

Počinitelji	Počinitelji kaznenih djela		Trend u %	Prosječan broj kazn. djela po počinitelju		Prosjek + -
	2021.	2022.		2021.	2022.	
Neisplata plaće	48	48	0,0	2,2	3,2	+1,0
Zlostavljanje na radu	5	4	-20,0	2,4	1,0	-1,4
Povreda prava iz socijalnog osiguranja	5	5	0,0	2,8	5,6	+2,8
Protupravna eksploatacija rudnog blaga	11	2	-81,8	0,8	0,5	-0,3
Protupravna gradnja	20	29	+45,0	0,8	0,9	+0,2
Pronevjera	148	125	-15,5	1,9	2,0	+0,1
Prijevarena (ratno profiterstvo)		1			2,0	
Zloupotreba osiguranja	3			4,7		
Zloupotreba povjerenja	7	5	-28,6	1,6	3,6	+2,0
Povreda tuđih prava	17	18	+5,9	1,0	1,4	+0,4
Zloupotreba povjerenja u gospodarskom poslovanju	175	151	-13,7	5,3	4,7	-0,6
Prijevarena u gospodarskom poslovanju	138	171	+23,9	1,6	1,3	-0,2
Povreda obveze vođenja trgovačkih i poslovnih knjiga	58	57	-1,7	3,3	2,1	-1,3
Prouzročenje stečaja	11	16	+45,5	2,1	1,6	-0,5
Pogodovanje vjerovnika	3	1	-66,7	5,7	10,0	+4,3
Primanje mita u gospodarskom poslovanju	3			5,0		
Davanje mita u gospodarskom poslovanju	6			2,3		
Zavaravajuće oglašivanje						
Utaja poreza ili carine	186	81	-56,5	1,3	3,8	+2,5
Izbjegavanje carinskog nadzora	11	9	-18,2	0,9	0,9	-0,0
Subvencijska prijevarena	28	21	-25,0	0,9	1,4	+0,5
Neovlaštena uporaba tuđe tvrtke						
Nedozvoljena trgovina	5	9	+80,0	2,8	1,7	
Pranje novca	29	20	-31,0	1,8	4,0	+2,2
Krivotvorenje znakova za obilježavanje robe, mjera i utega	1	1	0,0	1,0	2,0	+1,0
Krivotvorenje službene ili poslovne isprave	86	74	-14,0	16,1	20,0	+3,9
Zloupotreba osobne isprave	41	66	+61,0	2,2	1,7	-0,5
Izdavanje i uporaba neistinite liječničke ili veterinarske svjedodžbe		35			2,6	
Zloupotreba položaja i ovlasti	96	143	+49,0	7,5	5,7	-1,8
Nezakonito pogodovanje	6	10	+66,7	2,8	2,2	-0,6
Primanje mita	8	11	+37,5	6,1	4,5	-1,6
Davanje mita	36	246	+583,3	1,5	1,2	-0,3
Trgovanje utjecajem	7	6	-14,3	4,6	1,5	-3,1
Davanje mita za trgovanje utjecajem	4	1	-75,0	2,0	1,0	-1,0
Odavanje službene tajne	3	1	-66,7	2,0	1,0	-1,0
Ostali zakoni	19	7	-63,2	2,0	6,3	+4,3
<b>UKUPNO</b>	<b>1.226</b>	<b>1.377</b>	<b>+12,3</b>	<b>3,8</b>	<b>3,6</b>	<b>-0,2</b>

## Počinitelji kaznenih djela gospodarskog kriminaliteta po policijskim upravama

Policijska uprava	Počinitelji kaznenih djela		Trend u %	Prosječan broj kazn. djela po počinitelju		Prosjek +-
	2021.	2022.		2021.	2022.	
zagrebačka	284	461	+62,3	2,1	1,6	-0,5
splitsko-dalmatinska	154	100	-35,1	4,0	7,3	+3,3
primorsko-goranska	67	82	+22,4	2,2	2,4	+0,1
osječko-baranjska	107	79	-26,2	7,0	10,0	+3,0
istarska	50	79	+58,0	6,8	4,2	-2,6
dubrovačko-neretvanska	32	55	+71,9	4,8	4,7	-0,1
karlovačka	36	31	-13,9	3,7	7,1	+3,4
sislačko-moslavačka	21	54	+157,1	8,9	3,2	-5,7
šibensko-kninska	20	28	+40,0	6,9	5,5	-1,4
vukovarsko-srijemska	108	106	-1,9	4,6	2,8	-1,8
zadarska	71	66	-7,0	4,7	5,8	+1,0
bjelovarsko-bilogorska	34	29	-14,7	3,1	3,1	+0,0
brodsko-posavska	34	41	+20,6	1,2	1,3	+0,1
koprivničko-križevačka	24	21	-12,5	4,5	3,8	-0,7
krapinsko-zagorska	22	15	-31,8	1,3	6,3	+5,0
ličko-senjska	20	9	-55,0	1,2	2,0	+0,9
međimurska	59	32	-45,8	1,2	3,3	+2,1
požeško-slavonska	20	12	-40,0	1,0	2,3	+1,3
varaždinska	38	52	+36,8	4,9	1,8	-3,1
virovitičko-podravka	25	25	0,0	6,0	5,3	-0,7
<b>UKUPNO</b>	<b>1.226</b>	<b>1.377</b>	<b>+12,3</b>	<b>3,8</b>	<b>3,6</b>	<b>-0,2</b>

## Korupcijska kaznena djela

Korupcijska kaznena djela	Prijavljena kaznena djela			Razriješena kaznena djela			2022. % od ukupno prijavljenih KD	Materijalna šteta u 2022.(kn)
	Broj djela		Trend u %	Broj djela		Trend u %		
	2021.	2022.		2021.	2022.			
Primanje mita u gospodarskom poslovanju	15			15			0,0	0
Davanje mita u gospodarskom poslovanju	14			14			0,0	0
Zloupotreba položaja i ovlasti - počinila službena osoba	719	813	+13,1	719	813	+13,1	68,5	32.267.399
Nezakonito pogodovanje	17	22	+29,4	17	22	+29,4	1,9	
Primanje mita	49	50	+2,0	49	50	+2,0	4,2	11.931
Davanje mita	54	292	+440,7	53	292	+450,9	24,6	21.150
Trgovanje utjecajem	32	9	-71,9	32	9	-71,9	0,8	273.775
Davanje mita za trgovanje utjecajem	8	1	-87,5	8	1	-87,5	0,1	
<b>UKUPNO</b>	<b>912</b>	<b>1.187</b>	<b>+30,2</b>	<b>911</b>	<b>1.187</b>	<b>+30,3</b>	<b>100,0</b>	<b>32.574.255</b>

## Poredbeni prikaz korupcijskih kaznenih djela po policijskim upravama

Policijska uprava	Prijavljena kaznena djela			Razriješena kaznena djela			2022. % od ukupno prijavljenih KD
	2021.	2022.	Trend u %	2021.	2022.	Trend u %	
zagrebačka	215	331	+54,0	217	331	+52,5	27,9
splitsko-dalmatinska	221	245	+10,9	219	245	+11,9	20,6
primorsko-goranska		34			34		2,9
osječko-baranjska	15	127	+746,7	15	127	+746,7	10,7
istarska	10	18	+80,0	10	18	+80,0	1,5
dubrovačko-neretvanska	25	1	-96,0	24	1	-95,8	0,1
karlovačka	29	22	-24,1	29	22	-24,1	1,9
sisačko-moslavačka	159	112	-29,6	159	112	-29,6	9,4
šibensko-kninska	15	29	+93,3	15	29	+93,3	2,4
vukovarsko-srijemska	15	14	-6,7	15	14	-6,7	1,2
zadarska	79	68	-13,9	79	68	-13,9	5,7
bjelovarsko-bilogorska	14	25	+78,6	14	25	+78,6	2,1
brodsko-posavska	5	3	-40,0	5	3	-40,0	0,3
koprivničko-križevačka	11	1	-90,9	11	1	-90,9	0,1
krapinsko-zagorska	3	83	+2666,7	3	83	+2666,7	7,0
ličko-senjska		3			3		0,3
međimurska	10	48	+380,0	10	48	+380,0	4,0
požeško-slavonska	5	1	-80,0	5	1	-80,0	0,1
varaždinska	78	21	-73,1	78	21	-73,1	1,8
virovitičko-podravska	3	1	-66,7	3	1	-66,7	0,1
<b>UKUPNO</b>	<b>912</b>	<b>1.187</b>	<b>+30,2</b>	<b>911</b>	<b>1.187</b>	<b>+30,3</b>	<b>100,0</b>

## Počinitelji korupcijskih kaznenih djela

Počinitelji korupcijskih kaznenih djela	Počinitelji kaznenih djela		Trend u %	Prosječan broj kazn. djela po počinitelju		Prosjek +-
	2021.	2022.		2021.	2022.	
Primanje mita u gospodarskom poslovanju	3			5,0		
Davanje mita u gospodarskom poslovanju	6			2,3		
Zloupotreba položaja i ovlasti - počinila službena osoba	96	143	+49,0	7,5	5,7	-1,8
Nezakonito pogodovanje	6	10	+66,7	2,8	2,2	-0,6
Primanje mita	8	11	+37,5	6,1	4,5	-1,6
Davanje mita	36	246	+583,3	1,5	1,2	-0,3
Trgovanje utjecajem	7	6	-14,3	4,6	1,5	-3,1
Davanje mita za trgovanje utjecajem	4	1	-75,0	2,0	1,0	-1,0
<b>UKUPNO</b>	<b>168</b>	<b>417</b>	<b>+148,2</b>	<b>5,4</b>	<b>2,8</b>	<b>-2,6</b>



## Počinitelji korupcijskih kaznenih djela po policijskim upravama

Policijska uprava	Počinitelji kaznenih djela		Trend u %	Prosječan broj kazn. djela po počinitelju		Prosjek +-
	2021.	2022.		2021.	2022.	
zagrebačka	61	287	+370,5	3,5	1,2	-2,4
splitsko-dalmatinska	33	24	-27,3	6,7	10,2	+3,5
primorsko-goranska		6			5,7	
osječko-baranjska	5	13	+160,0	3,0	9,8	+6,8
istarska	7	18	+157,1	1,4	1,0	-0,4
dubrovačko-neretvanska	6			4,2		
karlovačka	2	4	+100,0	14,5	5,5	-9,0
sisačko-moslavačka	7	20	+185,7	22,7	5,6	-17,1
šibensko-kninska	1	4	+300,0	15,0	7,3	-7,8
vukovarsko-srijemska	8	11	+37,5	1,9	1,3	-0,6
zadarska	15	1	-93,3	5,3	68,0	+62,7
bjelovarsko-bilogorska		5			5,0	
brodsko-posavska	5	2	-60,0	1,0	1,5	+0,5
koprivničko-križevačka	2			5,5		
krapinsko-zagorska	2	7	+250,0	1,5	11,9	+10,4
ličko-senjska		1			3,0	
međimurska	6			1,7		
požeško-slavonska	3			1,7		
varaždinska	3	13	+333,3	26,0	1,6	-24,4
virovitičko-podravska	2	1	-50,0	1,5	1,0	-0,5
<b>UKUPNO</b>	<b>168</b>	<b>417</b>	<b>+148,2</b>	<b>5,4</b>	<b>2,8</b>	<b>-2,6</b>

## 2. 8. Kibernetički kriminalitet

### Kaznena djela kibernetičkog kriminaliteta

Kaznena djela	Prijavljena kaznena djela			Razriješena kaznena djela		Naknadno razriješena kaznena djela	
	Ukupno	Zatečen	Nepoznat	Ukupno	u %	Ukupno	u %
Iskorištavanje djece za pornografiju	311	2	255	308	99,0	252	98,8
Neovlašteni pristup	31		26	13	41,9	8	30,8
Ometanje rada računalnog sustava	5		4	2	40,0	1	25,0
Oštećenje računalnih podataka	25		23	7	28,0	5	21,7
Neovlašteno presretanje računalnih podataka	8		7	3	37,5	2	28,6
Računalno krivotvorenje	39		39	38	97,4	38	97,4
Računalna prijevара	1.425		1.403	771	54,1	749	53,4
Zloupорaba naprava	7		7	7	100,0	7	100,0
Povredа žiga	13		5	13	100,0	5	100,0
<b>UKUPNO</b>	<b>1.864</b>	<b>2</b>	<b>1.769</b>	<b>1.162</b>	<b>62,3</b>	<b>1.067</b>	<b>60,3</b>

### Poredbeni prikaz kaznenih djela kibernetičkog kriminaliteta

Kaznena djela	Prijavljena kaznena djela			Razriješena kaznena djela			Naknadno razriješena kaznena djela		
	Broj djela		Trend u %	Broj djela		Trend u %	Broj djela		Trend u %
	2021.	2022.		2021.	2022.		2021.	2022.	
Iskorištavanje djece za pornografiju	261	311	+19,2	258	308	+19,4	224	252	+12,5
Neovlašteni pristup	32	31	-3,1	6	13	+116,7	5	8	+60,0
Ometanje rada računalnog sustava	10	5	-50,0	4	2	-50,0	3	1	-66,7
Oštećenje računalnih podataka	21	25	+19,0	1	7	+600,0	1	5	+400,0
Neovlašteno presretanje računalnih podataka	2	8	+300,0	1	3	+200,0	1	2	+100,0
Računalno krivotvorenje	70	39	-44,3	67	38	-43,3	62	38	-38,7
Računalna prijevара	1.158	1.425	+23,1	651	771	+18,4	638	749	+17,4
Zloupорaba naprava	4	7	+75,0	4	7	+75,0	4	7	+75,0
Nedozvoljena uporaba autorskog djela ili izvedbe umjetnika izvođača	1								
Povredа žiga	4	13	+225,0	4	13	+225,0	1	5	+400,0
<b>UKUPNO</b>	<b>1.563</b>	<b>1.864</b>	<b>+19,3</b>	<b>996</b>	<b>1.162</b>	<b>+16,7</b>	<b>939</b>	<b>1.067</b>	<b>+13,6</b>

## Kaznena djela kibernetičkog kriminaliteta po policijskim upravama

Policijska uprava	Prijavljena kaznena djela			Razriješena kaznena djela		Naknadno razriješena kaznena djela			
	Ukupno	Zatečen	Nepoznat	Ukupno	u %	Ukupno	u %	Ranije godine	u %
zagrebačka	372		354	295	79,3	277	78,2	10	75,4
splitsko-dalmatinska	225	1	219	111	49,3	105	47,9	8	44,3
primorsko-goranska	114		112	50	43,9	48	42,9	3	40,2
osječko-baranjska	109		106	50	45,9	47	44,3	11	34,0
istarska	128	1	117	73	57,0	62	53,0	2	51,3
dubrovačko-neretvanska	43		40	17	39,5	14	35,0		35,0
karlovačka	65		53	41	63,1	29	54,7	1	52,8
sislačko-moslavačka	116		109	84	72,4	77	70,6	3	67,9
šibensko-kninska	70		69	50	71,4	49	71,0	5	63,8
vukovarsko-srijemska	32		32	19	59,4	19	59,4	1	56,3
zadarska	139		139	77	55,4	77	55,4		55,4
bjelovarsko-bilogorska	66		51	42	63,6	27	52,9		52,9
brodsko-posavska	40		39	12	30,0	11	28,2	2	23,1
koprivničko-križevačka	26		25	18	69,2	17	68,0	1	64,0
krapinsko-zagorska	46		41	21	45,7	16	39,0	2	34,1
ličko-senjska	42		42	27	64,3	27	64,3	1	61,9
međimurska	23		19	10	43,5	6	31,6	2	21,1
požeško-slavonska	11		10	8	72,7	7	70,0		70,0
varaždinska	129		125	97	75,2	93	74,4		74,4
virovitičko-podravska	68		67	60	88,2	59	88,1		88,1
<b>UKUPNO</b>	<b>1.864</b>	<b>2</b>	<b>1.769</b>	<b>1.162</b>	<b>62,3</b>	<b>1.067</b>	<b>60,3</b>	<b>52</b>	<b>57,4</b>

## Usporedni prikaz kaznenih djela kibernetičkog kriminaliteta po policijskim upravama

Policijska uprava	Prijavljena kaznena djela			Razriješena kaznena djela			Naknadno razriješena kaznena djela		
	2021.	2022.	Trend u %	2021.	2022.	Trend u %	2021.	2022.	Trend u %
zagrebačka	391	<b>372</b>	-4,9	320	<b>295</b>	-7,8	305	<b>277</b>	-9,2
splitsko-dalmatinska	144	<b>225</b>	+56,3	54	<b>111</b>	+105,6	48	<b>105</b>	+118,8
primorsko-goranska	129	<b>114</b>	-11,6	76	<b>50</b>	-34,2	74	<b>48</b>	-35,1
osječko-baranjska	109	<b>109</b>	0,0	62	<b>50</b>	-19,4	59	<b>47</b>	-20,3
istarska	169	<b>128</b>	-24,3	119	<b>73</b>	-38,7	102	<b>62</b>	-39,2
dubrovačko-neretvanska	23	<b>43</b>	+87,0	11	<b>17</b>	+54,5	10	<b>14</b>	+40,0
karlovačka	45	<b>65</b>	+44,4	19	<b>41</b>	+115,8	19	<b>29</b>	+52,6
sislačko-moslavačka	36	<b>116</b>	+222,2	9	<b>84</b>	+833,3	8	<b>77</b>	+862,5
šibensko-kninska	57	<b>70</b>	+22,8	45	<b>50</b>	+11,1	44	<b>49</b>	+11,4
vukovarsko-srijemska	36	<b>32</b>	-11,1	30	<b>19</b>	-36,7	27	<b>19</b>	-29,6
zadarska	108	<b>139</b>	+28,7	44	<b>77</b>	+75,0	43	<b>77</b>	+79,1
bjelovarsko-bilogorska	14	<b>66</b>	+371,4	9	<b>42</b>	+366,7	9	<b>27</b>	+200,0
brodsko-posavska	46	<b>40</b>	-13,0	21	<b>12</b>	-42,9	21	<b>11</b>	-47,6
koprivničko-križevačka	35	<b>26</b>	-25,7	27	<b>18</b>	-33,3	26	<b>17</b>	-34,6
krapinsko-zagorska	35	<b>46</b>	+31,4	12	<b>21</b>	+75,0	11	<b>16</b>	+45,5
ličko-senjska	66	<b>42</b>	-36,4	51	<b>27</b>	-47,1	51	<b>27</b>	-47,1
međimurska	17	<b>23</b>	+35,3	6	<b>10</b>	+66,7	4	<b>6</b>	+50,0
požeško-slavonska	28	<b>11</b>	-60,7	25	<b>8</b>	-68,0	23	<b>7</b>	-69,6
varaždinska	58	<b>129</b>	+122,4	42	<b>97</b>	+131,0	41	<b>93</b>	+126,8
virovitičko-podravska	17	<b>68</b>	+300,0	14	<b>60</b>	+328,6	14	<b>59</b>	+321,4
<b>UKUPNO</b>	<b>1.563</b>	<b>1.864</b>	<b>+19,3</b>	<b>996</b>	<b>1.162</b>	<b>+16,7</b>	<b>939</b>	<b>1.067</b>	<b>+13,6</b>

## Počinitelji kaznenih djela kibernetičkog kriminaliteta

Kaznena djela	Počinitelji kaznenih djela		Trend u %	Prosječan broj kazn. djela po počinitelju		Prosjek + -
	2021.	2022.		2021.	2022.	
Iskorištavanje djece za pornografiju	94	118	+25,5	2,8	2,6	-0,1
Neovlašteni pristup	5	5	0,0	6,4	6,2	-0,2
Ometanje rada računalnog sustava	1			10,0		
Oštećenje računalnih podataka	2	4	+100,0	10,5	6,3	-4,3
Neovlašteno presretanje računalnih podataka	1			2,0		
Računalno krivotvorenje	5	3	-40,0	14,0	13,0	-1,0
Računalna prijevarama	139	175	+25,9	8,3	8,1	-0,2
Zloupotreba naprava		3			2,3	
Nedozvoljena uporaba autorskog djela ili izvedbe umjetnika izvođača						
Povreda žiga	4	13	+225,0	1,0	1,0	0,0
<b>UKUPNO</b>	<b>251</b>	<b>321</b>	<b>+27,9</b>	<b>6,2</b>	<b>5,8</b>	<b>-0,4</b>

## Usporedni prikaz počinitelja kaznenih djela kibernetičkog kriminaliteta po policijskim upravama

Policijska uprava	Počinitelji kaznenih djela		Trend u %	Prosječan broj kazn. djela po počinitelju		Prosjek + -
	2021.	2022.		2021.	2022.	
zagrebačka	51	80	+56,9	7,7	4,7	-3,0
splitsko-dalmatinska	28	27	-3,6	5,1	8,3	
primorsko-goranska	10	17	+70,0	12,9	6,7	-6,2
osječko-baranjska	23	24	+4,3	4,7	4,5	-0,2
istarska	25	26	+4,0	6,8	4,9	-1,8
dubrovačko-neretvanska	9	8	-11,1	2,6	5,4	+2,8
karlovačka	6	12	+100,0	7,5	5,4	-2,1
sislačko-moslavačka	7	24	+242,9	5,1	4,8	-0,3
šibensko-kninska	12	17	+41,7	4,8	4,1	
vukovarsko-srijemska	4	8	+100,0	9,0	4,0	-5,0
zadarska	15	12	-20,0	7,2	11,6	+4,4
bjelovarsko-bilogorska	7	12	+71,4	2,0	5,5	+3,5
brodsko-posavska	4	7	+75,0	11,5	5,7	-5,8
koprivničko-križevačka	12	7	-41,7	2,9	3,7	+0,8
krapinsko-zagorska	10	10	0,0	3,5	4,6	+1,1
ličko-senjska	6	5	-16,7	11,0	8,4	-2,6
međimurska	4	6	+50,0	4,3	3,8	-0,4
požeško-slavonska	8	1	-87,5	3,5	11,0	+7,5
varaždinska	8	14	+75,0	7,3	9,2	+2,0
virovitičko-podravska	2	4	+100,0	8,5	17,0	+8,5
<b>UKUPNO</b>	<b>251</b>	<b>321</b>	<b>+27,9</b>	<b>6,2</b>	<b>5,8</b>	<b>-0,4</b>

Kaznena djela počinjena putem komunikacijske tehnologije<sup>10</sup>

Članak/ /Glava KZa	Naziv kaznenog djela	UKUPNO KAZNENIH DJELOVA	UKUPNO kaznenih djela korištenjem komunikacijskih tehnologija	Društvene mreže	Aplikacije za razmjenu digitalnih sadržaja	Elektronička pošta	Mrežne usluge (online)	DARKNET	Mobilni telefon SMS i MMS
<b>XII.</b>	<b>Kaznena djela protiv radnih odnosa i socijalnog osiguranja</b>	<b>187</b>	<b>1</b>						<b>1</b>
133.	Zlostavljanje na radu	4	1						1
<b>XIII.</b>	<b>Kaznena djela protiv osobne slobode</b>	<b>6.505</b>	<b>195</b>	<b>43</b>	<b>32</b>	<b>14</b>	<b>7</b>		<b>99</b>
139.	Prijetnja	5.996	143	31	26	11	2		73
140.	Nametljiv o ponašanje	439	52	12	6	3	5		26
<b>XIV.</b>	<b>Kaznena djela protiv privatnosti</b>	<b>403</b>	<b>40</b>	<b>30</b>	<b>6</b>	<b>1</b>	<b>2</b>		<b>1</b>
144.	Neovlašteno slikovno snimanje	24	2	1					1
144.a	Zloupotreba snimke spolno eksplicitnog sadržaja	35	8	6	2				
146.	Nedozvoljena uporaba osobnih podataka	269	30	23	4	1	2		
<b>XVI.</b>	<b>Kaznena djela protiv spolne slobode</b>	<b>447</b>	<b>8</b>	<b>7</b>			<b>1</b>		
153.	Silovanje	230	2	2					
156.	Spolno uznemiravanje	68	6	5			1		
<b>XXVII.</b>	<b>Kaznena djela spolnog zlostavljanja i iskorištavanja djeteta</b>	<b>884</b>	<b>128</b>	<b>80</b>	<b>31</b>	<b>2</b>	<b>3</b>		<b>12</b>
158.	Spolna zloupotreba djeteta mlađeg od petnaest godina	261	6	5			1		
160.	Zadovoljenje pohote pred djetetom mladim od petnaest godina	28	7		6		1		
161.	Mamljenje djece za zadovoljenje spolnih potreba	20	5	2					3
162.	Podvođenje djeteta	21							
163.	Iskorištavanje djece za pornografiju	440	82	60	14	2	1		5
164.	Iskorištavanje djece za pornografske predstave	3	1	1					
165.	Upoznavanje djece s pornografijom	109	27	12	11				4
<b>XVIII.</b>	<b>Kaznena djela protiv braka, obitelji i djece</b>	<b>5.420</b>	<b>19</b>	<b>12</b>					<b>7</b>
173.	Neprovođenje odluke za zaštitu dobrobiti djeteta i drugih ranjivih skupina ili postupanje protivno pravilima struke	142	1						1
177.	Povreda djetetovih prava	2.609	4	2					2
178.	Povreda privatnosti djeteta	31	10	10					
179.A	Nasilje u obitelji	1.879	4						4
<b>XXIII.</b>	<b>Kaznena djela protiv imovine</b>	<b>23.913</b>	<b>209</b>	<b>74</b>	<b>36</b>	<b>22</b>	<b>48</b>		<b>29</b>
236.	Prijevара	2.030	173	60	31	21	47		14
243.	Iznuda	253	36	14	5	1	1		15
<b>XXIV.</b>	<b>Kaznena djela protiv gospodarstva</b>	<b>1.878</b>	<b>1</b>				<b>1</b>		
247.	Prijevара u gospodarskom poslovanju	230	1				1		
<b>XXV.</b>	<b>Kaznena djela protiv računalnih sustava, programa i podataka</b>	<b>1.540</b>	<b>152</b>	<b>25</b>	<b>45</b>	<b>9</b>	<b>69</b>		<b>4</b>
266.	Neovlašteni pristup	31	4	4					
269.	Neovlašteno presretanje računalnih podataka	8	1			1			
270.	Računalno krivotvorenje	39	1				1		
271.	Računalna prijevара	1.425	146	21	45	8	68		4
<b>XXVI.</b>	<b>Kaznena djela krivotvorenja</b>	<b>3.319</b>	<b>16</b>				<b>16</b>		
278.	Krivotvorenje isprave	1.354	1				1		
280.	Zloupotreba osobne isprave	110	15				15		
<b>XXVIII.</b>	<b>Kaznena djela protiv službene dužnosti</b>	<b>1.188</b>	<b>2</b>						<b>2</b>
291.	Zloupotreba položaja i ovlasti	813	2						2
<b>XXIX.</b>	<b>Kaznena djela protiv pravosuđa</b>	<b>345</b>	<b>3</b>	<b>1</b>	<b>1</b>		<b>1</b>		
306.	Sprječavanje dokazivanja	35	1		1				
307.	Povreda tajnosti postupka	7	1	1					
311.	Neizvršenje sudske odluke	88	1				1		
<b>XXX.</b>	<b>Kaznena djela protiv javnog reda</b>	<b>1.894</b>	<b>13</b>	<b>4</b>	<b>3</b>	<b>4</b>	<b>2</b>		
316.	Lažna uzbuna	60	6	1		4	1		
323.	Protupravna naplata	67	4		3		1		
325.	Javno poticanje na nasilje i mržnju	8	3	3					
<b>UKUPNO</b>		<b>55.131</b>	<b>787</b>	<b>276</b>	<b>154</b>	<b>52</b>	<b>150</b>		<b>155</b>

<sup>10</sup>U tablici su prikazana sva evidentirana kaznena djela po člancima KZ-a počinjena korištenjem komunikacijske tehnologije, neovisno o popisu kaznenih djela koja su određena Katalogom kaznenih djela Uprave kriminalističke policije za liniju rada kibernetičke sigurnosti.

## 2. 9. Kriminalitet zlouporabe droga

### Struktura kaznenih djela zlouporabe droga

Kaznena djela	Prijavljena kaznena djela			Razriješena kaznena djela			2022. % od ukupno prijavljenih KD
	Broj djela		Trend u %	Broj djela		Trend u %	
	2021.	2022.		2021.	2022.		
Neovlaštena proizvodnja i promet drogama	1.994	<b>2.131</b>	+6,9	1.988	<b>2.129</b>	+7,1	88,7
Omogućavanje trošenja droga	330	<b>255</b>	-22,7	330	<b>254</b>	-23,0	10,6
Neovlašt. proizvod. i promet stvari zabranjenih u sportu	10	<b>16</b>	+60,0	10	<b>16</b>	+60,0	0,7
<b>UKUPNO</b>	<b>2.334</b>	<b>2.402</b>	+2,9	<b>2.328</b>	<b>2.399</b>	+3,0	<b>100,0</b>

### Rasprostranjenost kaznenih djela zlouporabe droga po policijskim upravama

Policijska uprava	Prijavljena kaznena djela			2022. % od ukupno prijavljenih KD	Neovlaštena proizv. i promet drogama	Omogućavanje trošenja droga	Neovlašt.proi zv. i promet stvari zabr. u sportu
	2021.	2022.	Trend u %				
zagrebačka	257	<b>240</b>	-6,6	10,0	225	14	1
splitsko-dalmatinska	192	<b>194</b>	+1,0	8,1	187	7	
primorsko-goranska	272	<b>162</b>	-40,4	6,7	143	17	2
osječko-baranjska	231	<b>231</b>	0,0	9,6	177	54	
istarska	74	<b>83</b>	+12,2	3,5	64	19	
dubr.-neretvanska	74	<b>62</b>	-16,2	2,6	60	2	
karlovačka	112	<b>94</b>	-16,1	3,9	87	7	
sisačko-moslavačka	113	<b>118</b>	+4,4	4,9	118		
šibensko-kninska	122	<b>214</b>	+75,4	8,9	207	7	
vukov.-srijemska	97	<b>101</b>	+4,1	4,2	88	5	8
zadarska	164	<b>138</b>	-15,9	5,7	127	11	
bjelov.-bilogorska	85	<b>105</b>	+23,5	4,4	78	27	
brodsko-posavska	74	<b>76</b>	+2,7	3,2	75		1
kopriv.-križevačka	143	<b>148</b>	+3,5	6,2	101	46	1
krapinsko-zagorska	64	<b>86</b>	+34,4	3,6	78	8	
ličko-senjska	16	<b>81</b>	+406,3	3,4	67	14	
međimurska	59	<b>62</b>	+5,1	2,6	59	3	
požeško-slavonska	65	<b>74</b>	+13,8	3,1	73	1	
varaždinska	89	<b>87</b>	-2,2	3,6	72	12	3
virov.-podravska	31	<b>46</b>	+48,4	1,9	45	1	
<b>UKUPNO</b>	<b>2.334</b>	<b>2.402</b>	+2,9	<b>100,0</b>	<b>2.131</b>	<b>255</b>	<b>16</b>

## Počinitelji kaznenih djela zloporabe droga po policijskim upravama

Policijska uprava	Počinitelji kaznenih djela			Prosječan broj kaznenih djela po počinitelju	Neovlaštena proizvodnja i promet drogama	Omogućavanje trošenja droga	Neovlaštena proizvodnja i promet tvari zabranjenim u sportu
	2021.	2022.	Trend u %				
zagrebačka	194	193	-0,5	1,2	186	6	1
splitsko-dalmatinska	154	170	+10,4	1,1	165	5	
primorsko-goranska	94	77	-18,1	2,1	77		
osječko-baranjska	113	107	-5,3	2,2	90	17	
istarska	35	54	+54,3	1,5	51	3	
dubr.-neretvanska	51	55	+7,8	1,1	55		
karlovačka	16	21	+31,3	4,5	20	1	
sislačko-moslavačka	28	16	-42,9	7,4	16		
šibensko-kninska	29	34	+17,2	6,3	32	2	
vukov.-srijemska	44	41	-6,8	2,5	40	1	
zadarska	85	63	-25,9	2,2	60	3	
bjelov.-bilogorska	15	17	+13,3	6,2	17		
brodsko-posavska	29	34	+17,2	2,2	33		1
kopriv.-križevačka	33	27	-18,2	5,5	25	2	
krapinsko-zagorska	15	24	+60,0	3,6	21	3	
ličko-senjska	9	25	+177,8	3,2	22	3	
međimurska	12	19	+58,3	3,3	19		
požeško-slavonska	7	14	+100,0	5,3	14		
varaždinska	21	28	+33,3	3,1	25	1	2
virov.-podravska	17	16	-5,9	2,9	16		
<b>UKUPNO</b>	<b>1.001</b>	<b>1.035</b>	<b>+3,4</b>	<b>2,3</b>	<b>984</b>	<b>47</b>	<b>4</b>

Zapljena najčešćih droga prema vrstama droga <sup>11</sup>

Vrsta droge	Masa zaplijenjene droge		
	2021.	2022.	+ - %
Heroin (g)	249.786,00	28.322,82	-88,7
Hašiš(g)	2.294,00	38.135,17	+1562,4
Marihuana(g)	1.190.165,00	1.140.468,14	-4,2
Kokain(g)	745.040,00	329.356,90	-55,8
Amfetamini(g)	110.095,00	95.539,00	-13,2
Metadoni(tb.)	810	807	-0,4
Ecstasy(g)	7.137,00	11.358,29	+59,1
LSD(doza)	834	643	-22,9

<sup>11</sup>Evidentirane vrste i količine zaplijenjene droge prije vještačenja u Centru za forenzična ispitivanja, istraživanja i vještačenja "Ivan Vučetić". Brojčani podaci o vrsti i količini zaplijenjene droge prije i poslije vještačenja mogu se značajno razlikovati!

## Zapljena najčešćih droga po policijskim upravama

Policijska uprava / Regionalni odjel PNUSKOK-a	Broj zapljena	Masa zaplijenjene droge								
		Heroin (g)	Hašiš (g)	Marihuana (g)	Cannabis sativa	Kokain (g)	LSD (doze)	Metadon (tb)	MDMA i derivati (ecstasy) (g)	Amfetamin (g)
SSKOK- Zagreb	20	50,00	12615,30	109842,00	0	136244,20			105,00	2792,00
SSKOK- Osijek	2			6,00	0	19,82				
SSKOK- Rijeka	12		2,00	811,96	26	1,20			11,00	0,90
SSKOK- Split	4			3,50	0	5,00				
zagrebačka	1.846	2923,91	21573,50	321963,76	2246	22379,30	353,00	15,00	8142,59	20788,30
splitsko-dalmatinska	1.792	2108,73	982,89	185286,90	977	1830,46	46,00	8,00	498,57	8184,08
primorsko-goranska	1.029	798,31	830,68	38129,42	2410	131589,27	114,00	784,00	141,30	3191,10
osječko-baranjska	393		259,20	23319,60	216	852,47	28,00		38,80	1226,30
istarska	842	7444,20	117,85	36608,90	283	527,47	40,00		126,77	1165,39
dubrov.-neretvanska	873	13184,71	287,47	97488,74	1220	5905,90	27,00		183,03	3633,83
karlovačka	222	952,40	80,35	10738,07	894	259,98	25,00		11,72	76,56
sisačko-moslavačka	295		2,00	6315,20	184	61,20			96,60	1699,90
šibensko-kninska	322	87,63	1060,70	20605,45	248	1285,45	5,00		1089,94	1859,53
vukovarsko-srijemska	233	222,00	74,68	9300,83	23	23816,73			118,36	3850,74
zadarska	396	457,53	68,86	16057,90	787	1205,89			16,87	2118,41
bjelov.-bilogorska	73		8,63	230817,14	1095	5,75			11,46	92,21
brodsko-posavska	406	92,60	24,90	3332,58	76	33,54			5,30	389,93
kopriv.-križevačka	99		6,66	666,86	92	31,31			10,65	341,04
krapinsko-zagorska	103		21,95	9841,72	252	3053,46	1,00		38,00	42436,67
ličko-senjska	220		12,34	1569,33	34	74,52	2,00		404,14	66,24
međimurska	238		41,09	1665,29	37	58,75	2,00		33,99	505,74
požeško-slavonska	83		2,61	1543,27	282	76,37			242,66	25,02
varaždinska	178	0,80	3,31	10548,43	183	38,86			18,54	398,31
virovit.-podravska	67		58,20	4005,29	93				13,00	696,80
<b>UKUPNO</b>	<b>9.748</b>	<b>28.322,82</b>	<b>38.135,17</b>	<b>1.140.468,14</b>	<b>11.658,00</b>	<b>329.356,90</b>	<b>643,00</b>	<b>807,00</b>	<b>11.358,29</b>	<b>95.539,00</b>



## 2. 10. Kaznenopravna zaštita djece i obitelji te kaznena djela na štetu bliskih osoba

### Poredbeni prikaz kaznenih djela na štetu djece i obitelji (prema Katalogu kaznenih djela UKP-a) <sup>12</sup>

Kaznena djela	Prijavljena kaznena djela			Razriješena kaznena djela			2022. % od ukupno prijavljenih KD
	Broj djela		Trend u %	Broj djela		Trend u %	
	2021.	2022.		2021.	2022.		
<b>Glava X. Kaznena djela protiv života i tijela</b>	1.081	1.148	+6,2	1.071	1.137	+6,2	11,6
Teško ubojstvo (st.2. i 3.)	7	6	-14,3	7	6	-14,3	0,1
Usmrćenje		1			1		0,0
Prouzročenje smrti iz nehaja	1	1	0,0	1	1	0,0	0,0
Tjelesna ozljeda	939	1.013	+7,9	934	1.007	+7,8	10,3
Teška tjelesna ozljeda	126	113	-10,3	122	108	-11,5	1,1
Osobito teška tjelesna ozljeda	1	1	0,0		1		0,0
Teška tjelesna ozljeda iz nehaja	4	3	-25,0	4	3	-25,0	0,0
Sudjelovanje u tučnjavi	1	5	+400,0	1	5	+400,0	0,1
Nepružanje pomoći	2	5	+150,0	2	5	+150,0	0,1
<b>Glava XIII. Kaznena djela protiv osobne slobode</b>	2.160	2.442	+13,1	2.154	2.438	+13,2	24,9
Protupravno oduzimanje slobode	36	23	-36,1	36	23	-36,1	0,2
Prisila	6	3	-50,0	5	3	-40,0	0,0
Prijetnja	2.070	2.344	+13,2	2.065	2.340	+13,3	23,9
Nametljivo ponašanje	48	72	+50,0	48	72	+50,0	0,7
<b>Glava XIV. Kaznena djela protiv privatnosti</b>	1	1	0,0				0,0
Nedozvoljena uporaba osobnih podataka	1	1	0,0				0,0
<b>Glava XVI. Kaznena djela protiv spolne slobode</b>	203	189	-6,9	201	178	-11,4	1,8
Spolni odnošaj bez pristanka							0,0
Silovanje	97	103	+6,2	95	100	+5,3	1,0
Bludne radnje	49	45	-8,2	49	42	-14,3	0,4
Spolno uznemiravanje	57	41	-28,1	57	36	-36,8	0,4
<b>Glava XVII. Kaznena djela protiv spolnog zlostavljanja i iskorištavanja djeteta</b>	688	573	-16,7	681	541	-20,6	5,5
Spolna zlorporaba djeteta mlađeg od petnaest godina	411	261	-36,5	409	252	-38,4	2,6
Spolna zlorporaba djeteta starijeg od petnaest godina	2	2	0,0	2	2	0,0	0,0
Zadovoljenje pohote pred djetetom mlađim od petnaest godina	47	28	-40,4	45	27	-40,0	0,3
Mamljenje djece za zadovoljenje spolnih potreba	24	20	-16,7	24	19	-20,8	0,2
Podvođenje djeteta	7	21	+200,0	7	21	+200,0	0,2
Iskorištavanje djece za pornografiju	102	129	+26,5	101	117	+15,8	1,2
Iskorištavanje djece za pornografske predstave	4	3	-25,0	4	3	-25,0	0,0
Upoznavanje djece s pornografijom	91	109	+19,8	89	100	+12,4	1,0
<b>Glava XVIII. Kaznena djela protiv braka, obitelji i djece</b>	4.910	5.420	+10,4	4.905	5.419	+10,5	55,4
Omogućavanje izvanbračnog života s djetetom	12	30	+150,0	12	30	+150,0	0,3
Ostavljanje u teškom položaju blisku osobu		5			5		0,1
Povreda dužnosti uzdržavanja	647	710	+9,7	647	710	+9,7	7,3
Neprovođenje odluke za zaštitu dobrobiti djeteta	134	142	+6,0	134	143	+6,7	1,5
Oduzimanje djeteta	8	12	+50,0	8	12	+50,0	0,1
Promjena obiteljskog stanja							0,0
Napuštanje djeteta	5	1	-80,0	4	1	-75,0	0,0
Povreda djetetovih prava	2.424	2.609	+7,6	2.424	2.609	+7,6	26,7
Povreda privatnosti djeteta	19	31	+63,2	15	29	+93,3	0,3
Rodoskrvrnuće		1			1		0,0
Nasilje u obitelji	1.661	1.879	+13,1	1.661	1.879	+13,1	19,2
<b>Glava XIX. Kaznena djela protiv zdravlja ljudi</b>	1	1	0,0	1	1	0,0	0,0
Širenje i prenošenje zaraznih bolesti	1	1	0,0	1	1	0,0	0,0
<b>Glava XXIX. Kaznena djela protiv pravosuđa</b>	1	2	+100,0	1	2	+100,0	0,0
Povreda tajnosti postupka (st.2.)		2			2		0,0
<b>UKUPNO</b>	<b>9.045</b>	<b>9.776</b>	<b>+8,1</b>	<b>9.014</b>	<b>9.716</b>	<b>+7,8</b>	<b>99,4</b>
Kaznena djela linije rada kibernetičke sigurnosti čl. 163. st. 2. KZ-a	261	311	+19,2	258	308		3,2

<sup>12</sup> Kaznena djela prikazana su prema važećem Katalogu kaznenih djela po linijama rada kriminalističke policije iz djelokruga suzbijanja maloljetničke delinkvencije i kriminaliteta na štetu mladeži i obitelji. Na kraju tablice izdvojen je čl. 163. st. 2. KZ-a koji pripada liniji rada Kibernetičke sigurnosti

## Rasprostranjenost kaznenih djela na štetu djece i obitelji po policijskim upravama

Kaznena djela	Prijavljena kaznena djela			Razriješena kaznena djela			2022. % od ukupno prijavljenih KD
	Broj djela		Trend u %	Broj djela		Trend u %	
	2021.	2022.		2021.	2022.		
zagrebačka	1.803	<b>1.970</b>	+9,3	1.796	<b>1.963</b>	+9,3	20,2
splitsko-dalmatinska	1.048	<b>1.059</b>	+1,0	1.045	<b>1.048</b>	+0,3	10,8
primorsko-goranska	634	<b>628</b>	-0,9	630	<b>618</b>	-1,9	6,4
osječko-baranjska	618	<b>635</b>	+2,8	614	<b>631</b>	+2,8	6,5
istarska	590	<b>638</b>	+8,1	590	<b>638</b>	+8,1	6,5
dubrovačko-neretvanska	255	<b>211</b>	-17,3	253	<b>212</b>	-16,2	2,2
karlovačka	231	<b>301</b>	+30,3	230	<b>301</b>	+30,9	3,1
sislačko-moslavačka	464	<b>495</b>	+6,7	464	<b>494</b>	+6,5	5,1
šibensko-kninska	250	<b>290</b>	+16,0	249	<b>289</b>	+16,1	3,0
vukovarsko-srijemska	312	<b>299</b>	-4,2	312	<b>299</b>	-4,2	3,1
zadarska	424	<b>412</b>	-2,8	421	<b>407</b>	-3,3	4,2
bjelovarsko-bilogorska	289	<b>325</b>	+12,5	288	<b>321</b>	+11,5	3,3
brodsko-posavska	162	<b>219</b>	+35,2	159	<b>214</b>	+34,6	2,2
koprivničko-križevačka	400	<b>556</b>	+39,0	402	<b>552</b>	+37,3	5,7
krapinsko-zagorska	307	<b>338</b>	+10,1	307	<b>337</b>	+9,8	3,5
ličko-senjska	179	<b>219</b>	+22,3	176	<b>218</b>	+23,9	2,2
međimurska	219	<b>221</b>	+0,9	218	<b>216</b>	-0,9	2,3
požeško-slavonska	202	<b>195</b>	-3,5	202	<b>194</b>	-4,0	2,0
varaždinska	425	<b>517</b>	+21,6	425	<b>517</b>	+21,6	5,3
virovitičko-podravska	233	<b>248</b>	+6,4	233	<b>247</b>	+6,0	2,5
<b>UKUPNO</b>	<b>9.045</b>	<b>9.776</b>	+8,1	<b>9.014</b>	<b>9.716</b>	+7,8	100,0

Poredbeni prikaz svih kaznenih djela počinjenih na štetu djece od  
14 do 18 godina<sup>13</sup>

Glava/ članak	Kaznena djela na štetu djece od 14 do 18 godina	Broj kaznenih djela		
		2021.	2022.	Trend u %
<b>IX. Kaznena djela protiv čovječnosti i ljudskog dostojanstva</b>		6		
106.	Trgovanje ljudima	6		
<b>X. Kaznena djela protiv života i tijela</b>		202	198	-2,0
110.	Ubojstvo	2	1	-50,0
111.	Teško ubojstvo		1	
117.	Tjelesna ozljeda	154	153	-0,6
118.	Teška tjelesna ozljeda	38	37	-2,6
119.	Osobito teška tjelesna ozljeda	1		
120.	Teška tjelesna ozljeda s posljedicom smrti			
121.	Teška tjelesna ozljeda iz nehaja	2	1	-50,0
122.	Sudjelovanje u tučnjavi	2	4	+100,0
123.	Nepružanje pomoći	3	1	-66,7
<b>XIII. Kaznena djela protiv osobne slobode</b>		182	226	+24,2
136.	Protupravno oduzimanje slobode	12	3	-75,0
138.	Prisila	1		
139.	Prijetnja	164	209	+27,4
140.	Nametljivo ponašanje	5	14	+180,0
<b>XIV. Kaznena djela protiv privatnosti</b>		12	4	-66,7
144.	Neovlašteno slikovno snimanje		1	
144.a	Zloupotrebavanje snimke spolno eksplicitnog sadržaja		2	
146.	Nedozvoljena uporaba osobnih podataka	12	1	-91,7
<b>XVI. Kaznena djela protiv spolne slobode</b>		116	96	-17,2
153.	Silovanje	31	28	-9,7
155.	Bludne radnje	33	38	+15,2
156.	Spolno uznemiravanje	52	30	-42,3
<b>XVII. Kaznena djela spolnog zlostavljanja i iskorištavanja djeteta</b>		385	381	-1,0
158.	Spolna zloupotrebavanje djeteta mlađeg od petnaest godina	213	143	-32,9
159.	Spolna zloupotrebavanje djeteta starijeg od petnaest godina	1	2	+100,0
160.	Zadovoljenje pohote pred djetetom mlađim od petnaest godina	8	7	-12,5
161.	Mamljenje djece za zadovoljenje spolnih potreba	14	17	+21,4
162.	Podvođenje djeteta	3	8	+166,7
163.	Iskorištavanje djece za pornografiju	107	129	+20,6
164.	Iskorištavanje djece za pornografske predstave	3	1	-66,7
165.	Upoznavanje djece s pornografijom	36	74	+105,6
<b>XVIII. Kaznena djela protiv braka, obitelji i djece</b>		757	843	+11,4
170.	Omogućavanje izvanbračnog života s djetetom	12	30	+150,0
172.	Povreda dužnosti uzdržavanja	157	193	+22,9
173.	Neprovođenje odluke za zaštitu dobiti djeteta	28	39	+39,3
174.	Oduzimanje djeteta	2	4	+100,0
176.	Napuštanje djeteta	2		
177.	Povreda djetetovih prava	524	538	+2,7
178.	Povreda privatnosti djeteta	12	15	+25,0
179A	Nasilje u obitelji	20	24	+20,0
<b>XIX. Kaznena djela protiv zdravlja ljudi</b>		25	37	+48,0
190.	Neovlaštena proizvodnja i promet drogama	9	19	+111,1
191.	Omogućavanje trošenja droga	16	18	+12,5
<b>XXI. Kaznena djela protiv opće sigurnosti</b>		3	12	+300,0
215.	Dovođenje u opasnost života i imovine općeopasnom radnjom ili sredstvom	3	11	+266,7
221.	Opasno izvođenje građevinskih radova		1	
<b>XXII. Kaznena djela protiv sigurnosti prometa</b>		64	63	-1,6
225.	Ugrožavanje posebnih vrsta prometa		1	
227.	Izazivanje prometne nesreće u cestovnom prometu	64	62	-3,1

<sup>13</sup>Statistički prikazuje sva evidentirana kaznena djela prema svim člancima KZ-a.

Glava/ članak	Kaznena djela na štetu djece od 14 do 18 godina	Broj kaznenih djela		
		2021.	2022.	Trend u %
<b>XXIII. Kaznena djela protiv imovine</b>		140	<b>198</b>	+41,4
228.	Krađa	95	<b>123</b>	+29,5
229.	Teška krađa	9	<b>18</b>	+100,0
230.	Razbojništvo	21	<b>32</b>	+52,4
231.	Razbojnička krađa	1	<b>2</b>	+100,0
235.	Oštećenje tuđe stvari	4	<b>6</b>	+50,0
236.	Prijevarama	2	<b>6</b>	+200,0
241.	Povreda tuđih prava		<b>1</b>	
243.	Iznuda	8	<b>10</b>	+25,0
<b>XXV. Kaznena djela protiv računalnih sustava, programa</b>		2	<b>5</b>	+150,0
266.	Neovlašteni pristup		<b>1</b>	
267.	Ometanje rada računalnog sustava	1		
271.	Računalna prijevarama	1	<b>4</b>	+300,0
<b>XXVI. Kaznena djela krivotvorenja</b>		24		
279.	Krivotvorenje službene ili poslovne isprave	12		
281.	Ovjeravanje neistinitog sadržaja	12		
<b>XXVIII. Kaznena djela protiv službene dužnosti</b>			<b>1</b>	
291.	Zloupotreba položaja i ovlasti		<b>1</b>	
<b>XXIX. Kaznena djela protiv pravosuđa</b>		3	<b>3</b>	0,0
306.	Sprječavanje dokazivanja	3	<b>1</b>	-66,7
311.	Neizvršenje sudske odluke		<b>2</b>	
<b>XXX. Kaznena djela protiv javnog reda</b>		21	<b>17</b>	-19,0
315A	Prisila prema zdravstvenom djelatniku		<b>1</b>	
323.	Protupravna naplata		<b>3</b>	
323A	Nasilničko ponašanje	20	<b>12</b>	-40,0
326.	Protuzakonito ulaženje, kretanje i boravak u Republici Hrvatskoj	1	<b>1</b>	0,0
<b>UKUPNO</b>		<b>1.942</b>	<b>2.084</b>	<b>+7,3</b>

Poredbeni prikaz svih kaznenih djela počinjenih na štetu djece od 14 do 18 godina  
po policijskim upravama

Policijska uprava	Prijavljena kaznena djela			Razriješena kaznena djela			2022. % od ukupno prijavljenih KD
	Broj djela		Trend u %	Broj djela		Trend u %	
	2021.	2022.		2021.	2022.		
zagrebačka	323	<b>371</b>	+14,9	280	<b>329</b>	+17,5	17,8
splitsko-dalmatinska	187	<b>147</b>	-21,4	183	<b>117</b>	-36,1	7,1
primorsko-goranska	129	<b>152</b>	+17,8	115	<b>122</b>	+6,1	7,3
osječko-baranjska	146	<b>142</b>	-2,7	144	<b>130</b>	-9,7	6,8
istarska	107	<b>118</b>	+10,3	94	<b>109</b>	+16,0	5,7
dubrovačko-neretvanska	102	<b>39</b>	-61,8	99	<b>36</b>	-63,6	1,9
karlovačka	87	<b>109</b>	+25,3	85	<b>103</b>	+21,2	5,2
sisačko-moslavačka	92	<b>92</b>	0,0	89	<b>90</b>	+1,1	4,4
šibensko-kninska	58	<b>65</b>	+12,1	56	<b>60</b>	+7,1	3,1
vukovarsko-srijemska	63	<b>72</b>	+14,3	59	<b>66</b>	+11,9	3,5
zadarska	92	<b>94</b>	+2,2	84	<b>84</b>	0,0	4,5
bjelovarsko-bilogorska	61	<b>94</b>	+54,1	60	<b>87</b>	+45,0	4,5
brodsko-posavska	69	<b>60</b>	-13,0	65	<b>56</b>	-13,8	2,9
koprivničko-križevačka	80	<b>126</b>	+57,5	77	<b>123</b>	+59,7	6,0
krapinsko-zagorska	48	<b>41</b>	-14,6	46	<b>40</b>	-13,0	2,0
ličko-senjska	72	<b>101</b>	+40,3	64	<b>100</b>	+56,3	4,8
međimurska	63	<b>60</b>	-4,8	61	<b>57</b>	-6,6	2,9
požeško-slavonska	23	<b>33</b>	+43,5	23	<b>32</b>	+39,1	1,6
varaždinska	105	<b>134</b>	+27,6	102	<b>131</b>	+28,4	6,4
virovitičko-podravsko	35	<b>34</b>	-2,9	34	<b>32</b>	-5,9	1,6
<b>UKUPNO</b>	<b>1.942</b>	<b>2.084</b>	<b>+7,3</b>	<b>1.820</b>	<b>1.904</b>	<b>+4,6</b>	<b>100,0</b>

## Poredbeni prikaz svih kaznenih djela počinjenih na štetu djece do 14 godina

Glava/ članak	Kaznena djela na štetu djece do 14 godina	Broj kaznenih djela		
		2021.	2022.	Trend u %
<b>IX. Kaznena djela protiv čovječnosti i ljudskog dostojanstva</b>		5		
106.	Trgovanje ljudima	5		
<b>X. Kaznena djela protiv života i tijela</b>		116	132	+13,8
111.	Teško ubojstvo	8	3	-62,5
112.	Usmrćenje		2	
113.	Prouzročenje smrti iz nehaja	1	2	+100,0
117.	Tjelesna ozljeda	93	110	+18,3
118.	Teška tjelesna ozljeda	9	8	-11,1
121.	Teška tjelesna ozljeda iz nehaja	2	2	0,0
123.	Nepružanje pomoći	3	5	+66,7
<b>XIII. Kaznena djela protiv osobne slobode</b>		128	131	+2,3
136.	Protupravno oduzimanje slobode	6	3	-50,0
137.	Otmica	2		
139.	Prijetnja	118	124	+5,1
140.	Nametljivo ponašanje	2	4	+100,0
<b>XIV. Kaznena djela protiv privatnosti</b>		3	1	-66,7
144.	NeoMašteno slikovno snimanje		1	
146.	Nedozvoljena uporaba osobnih podataka	3		
<b>XVI. Kaznena djela protiv spolne slobode</b>		17	16	-5,9
156.	Spolno uznemiravanje	17	16	-5,9
<b>XVII. Kaznena djela spolnog zlostavljanja i iskorištavanja djeteta</b>		286	198	-30,8
158.	Spolna zlorporaba djeteta mlađeg od petnaest godina	146	99	-32,2
160.	Zadovoljenje pohote pred djetetom mlađim od petnaest godina	36	21	-41,7
161.	Mamljenje djece za zadovoljenje spolnih potreba	10	3	-70,0
162.	Podvođenje djeteta	3		
163.	Iskorištavanje djece za pornografiju	40	42	+5,0
164.	Iskorištavanje djece za pornografske predstave	1	1	0,0
165.	Upoznavanje djece s pornografijom	50	32	-36,0
<b>XVIII. Kaznena djela protiv braka, obitelji i djece</b>		2.319	2.506	+8,1
172.	Povreda dužnosti uzdržavanja	395	425	+7,6
173.	Neprovođenje odluke za zaštitu dobrobiti djeteta	99	98	-1,0
174.	Oduzimanje djeteta	6	7	+16,7
176.	Napuštanje djeteta	4	1	-75,0
177.	Povreda djetetovih prava	1.791	1.941	+8,4
178.	Povreda privatnosti djeteta	8	15	+87,5
179A	Nasilje u obitelji	16	19	+18,8
<b>XIX. Kaznena djela protiv zdravlja ljudi</b>		8	3	-62,5
180.	Širenje i prenošenje zarazne bolesti	4	1	-75,0
191.	Omogućavanje trošenja droga	4	2	-50,0
<b>XXI. Kaznena djela protiv opće sigurnosti</b>		12	22	+83,3
215.	Dovođenje u opasnost života i imovine općeopasnom radnjom ili sredstvom	11	21	+90,9
221.	Opasno izvođenje građevinskih radova	1	1	0,0
<b>XXII. Kaznena djela protiv sigurnosti prometa</b>		68	85	+25,0
225.	Ugrožavanje posebnih vrsta prometa	1	1	0,0
226.	Obijesna vožnja u cestovnom prometu	1		
227.	Izazivanje prometne nesreće u cestovnom prometu	66	84	+27,3
<b>XXIII. Kaznena djela protiv imovine</b>		34	41	+20,6
228.	Krađa	8	20	+150,0
229.	Teška krađa	15	5	-66,7
230.	Razbojništvo	2	11	+450,0
232.	Utaja	1		
235.	Oštećenje tuđe stvari	2		
236.	Prijevvara	2		
240.	Zlorporaba povjerenja	1		
241.	Povreda tuđih prava	1	4	+300,0
243.	Iznuda	2	1	-50,0
<b>XXV. Kaznena djela protiv računalnih sustava, programa i podataka</b>			1	
271.	Računalna prijevvara		1	
<b>XXVI. Kaznena djela krivotvorenja</b>		2	2	0,0
278.	Krivotvorenje isprave		2	
279.	Krivotvorenje službene ili poslovne isprave	1		
281.	Ovjeravanje neistinitog sadržaja	1		
<b>XXIX. Kaznena djela protiv pravosuđa</b>		2	1	-50,0
311.	Neizvršenje sudske odluke	2	1	-50,0
<b>XXX. Kaznena djela protiv javnog reda</b>		4	11	+175,0
323.	Protupravna naplata		1	
323A	Nasilničko ponašanje	3	8	+166,7
326.	Protuzakonito ulaženje, kretanje i boravak u Republici Hrvatskoj	1	2	+100,0
<b>UKUPNO</b>		<b>3.004</b>	<b>3.150</b>	<b>+4,9</b>

Poredbeni prikaz svih kaznenih djela počinjenih na štetu djece do 14 godina  
po policijskim upravama

Policijska uprava	Prijavljena kaznena djela			Razriješena kaznena djela			2022. % od ukupno prijavljenih KD
	Broj djela		Trend u %	Broj djela		Trend u %	
	2021.	2022.		2021.	2022.		
zagrebačka	649	630	-2,9	640	<b>619</b>	-3,3	20,0
splitsko-dalmatinska	223	241	+8,1	222	<b>237</b>	+6,8	7,7
primorsko-goranska	219	237	+8,2	211	<b>225</b>	+6,6	7,5
osječko-baranjska	192	235	+22,4	188	<b>232</b>	+23,4	7,5
istarska	220	258	+17,3	216	<b>254</b>	+17,6	8,2
dubrovačko-neretvanska	55	68	+23,6	55	<b>68</b>	+23,6	2,2
karlovačka	83	94	+13,3	82	<b>92</b>	+12,2	3,0
sisačko-moslavačka	113	122	+8,0	112	<b>120</b>	+7,1	3,9
šibensko-kninska	75	58	-22,7	73	<b>57</b>	-21,9	1,8
vukovarsko-srijemska	76	98	+28,9	75	<b>94</b>	+25,3	3,1
zadarska	136	105	-22,8	133	<b>101</b>	-24,1	3,3
bjelovarsko-bilogorska	103	116	+12,6	103	<b>112</b>	+8,7	3,7
brodsko-posavska	86	95	+10,5	85	<b>90</b>	+5,9	3,0
koprivničko-križevačka	148	205	+38,5	147	<b>203</b>	+38,1	6,5
krapinsko-zagorska	95	81	-14,7	94	<b>80</b>	-14,9	2,6
ličko-senjska	65	70	+7,7	65	<b>69</b>	+6,2	2,2
međimurska	93	67	-28,0	92	<b>66</b>	-28,3	2,1
požeško-slavonska	100	94	-6,0	100	<b>94</b>	-6,0	3,0
varaždinska	174	183	+5,2	174	<b>183</b>	+5,2	5,8
virovitičko-podravska	99	93	-6,1	99	<b>91</b>	-8,1	3,0
<b>UKUPNO</b>	<b>3.004</b>	<b>3.150</b>	<b>+4,9</b>	<b>2.966</b>	<b>3.087</b>	<b>+4,1</b>	<b>100,0</b>

Međuvršnjačko nasilje<sup>14</sup>

Glava/ Člana k	Zakonski naziv kaznenog djela	UKUPNO prijavljena kaznena djela u RH	Međuvršnjačko nasilje									
			Kaznena djela međuvršnjačkog nasilja		Trend + - % 2022./2021.	Udio (%) kd međuvršnj. nasilja u ukupnom broju kd u RH	UKUPNO		Žrtve		Počinitelji	
			2022.	2021.			2022.	Žrtve	Počinitelji	0 - 18		0 - 21
								muški	ženski	muški	ženski	
<b>IX.</b>	<b>Kaznena djela protiv čovječnosti i ljudskog dostojanstva</b>	<b>123</b>	<b>1</b>									
106.	Trgovanje ljudima	7	1									
<b>X.</b>	<b>Kaznena djela protiv života i tijela</b>	<b>2.473</b>	<b>106</b>	<b>119</b>	<b>+12,3</b>	<b>4,8</b>	<b>119</b>	<b>139</b>	<b>99</b>	<b>20</b>	<b>124</b>	<b>15</b>
110.	Ubojstvo	105	1	1	0,0	1,0	1	1	1			1
117.	Tjelesna ozljeda	1.468	70	83	+18,6	5,7	83	94	65	18	81	13
118.	Teška tjelesna ozljeda	755	31	30	-3,2	4,0	30	33	28	2	32	1
121.	Teška tjelesna ozljeda iz nehaja	15	3	1	-66,7	6,7	1	1	1		1	
122.	Sudjelovanje u tučnjavi	32	1	4	+300,0	12,5	4	10	4		10	
<b>XIII.</b>	<b>Kaznena djela protiv osobne slobode</b>	<b>6.505</b>	<b>69</b>	<b>74</b>	<b>+7,2</b>	<b>1,1</b>	<b>74</b>	<b>51</b>	<b>43</b>	<b>31</b>	<b>43</b>	<b>8</b>
136.	Protupravno oduzimanje slobode	67	5	1	-80,0	1,5	1	1	1		1	
138.	Prisila	3	1									
139.	Prijetnja	5.996	63	70	+11,1	1,2	70	49	42	28	42	7
140.	Nametljivo ponašanje	439		3		0,7	3	1		3		1
<b>XIV.</b>	<b>Kaznena djela protiv privatnosti</b>	<b>403</b>	<b>1</b>			<b>0,2</b>	<b>1</b>	<b>1</b>		<b>1</b>	<b>1</b>	
144.a	Zlouporaba snimke spolno eksplicitnog sadržaja	35		1		2,9	1	1		1	1	
<b>XVI.</b>	<b>Kaznena djela protiv spolne slobode</b>	<b>447</b>	<b>16</b>	<b>11</b>	<b>-31,3</b>	<b>2,5</b>	<b>11</b>	<b>12</b>	<b>1</b>	<b>10</b>	<b>12</b>	
153.	Silovanje	230	8	8	0,0	3,5	7	7		7	7	
155.	Bludne radnje	129	5	3	-40,0	2,3	3	4		3	4	
156.	Spolno uznemiravanje	68	3	1	-66,7	1,5	1	1	1		1	
<b>XVII.</b>	<b>Kaznena djela spolnog zlostavljanja i iskorištavanja djeteta</b>	<b>884</b>	<b>154</b>	<b>230</b>	<b>+49,4</b>	<b>26,0</b>	<b>231</b>	<b>89</b>	<b>49</b>	<b>182</b>	<b>76</b>	<b>13</b>
158.	Spolna zlouporaba djeteta mlađeg od petnaest godina	261	74	61	-17,6	23,4	61	34	8	53	34	
160.	Zadovoljenje pohote pred djetetom mlađim od petnaest godina	28		9		32,1	10	2	5	5	1	1
161.	Mamljenje djece za zadovoljenje spolnih potreba	20		2		10,0	2	1		2	1	
162.	Podvođenje djeteta	21		2		9,5	2			2		
163.	Iskorištavanje djece za pornografiju	440	59	107	+81,4	24,3	107	41	23	84	31	10
164.	Iskorištavanje djece za pornografske predstave	3	2	1	-50,0	33,3	1			1		
165.	Upoznavanje djece s pornografijom	109	19	48	+152,6	44,0	48	11	13	35	9	2
<b>XVIII.</b>	<b>Kaznena djela protiv braka, obitelji i djece</b>	<b>5.420</b>	<b>80</b>	<b>79</b>	<b>-1,3</b>	<b>1,5</b>	<b>80</b>	<b>30</b>	<b>35</b>	<b>45</b>	<b>20</b>	<b>10</b>
170.	Omogućavanje izvanbračnog života s djetetom	30	2	6	+200,0	20,0	6	4		6	4	
172.	Povreda dužnosti uzdržavanja	710	3	8	+166,7	1,1	8		3	5		
173.	Neprovođenje odluke za zaštitu dobrobiti djeteta i drugih ranjivih skupina ili postupanje protivno pravilima struke	142	2									
177.	Povreda djetetovih prava	2.609	60	37	-38,3	1,4	38	9	20	18	4	5
178.	Povreda privatnosti djeteta	31	8	18	+125,0	58,1	18	15	7	11	10	5
179.a	Nasilje u obitelji	1.879	5	10	+100,0	0,5	10	2	5	5	2	
<b>XIX.</b>	<b>Kaznena djela protiv zdravlja ljudi</b>	<b>2.602</b>	<b>12</b>	<b>26</b>	<b>+116,7</b>	<b>1,0</b>	<b>26</b>		<b>25</b>	<b>1</b>		
190.	Neovlaštena proizvodnja i promet drogama	2.131	7	17	+142,9	0,8	17		17			
191.	Omogućavanje trošenja droga	255	5	9	+80,0	3,5	9		8	1		
<b>XXI.</b>	<b>Kaznena djela protiv opće sigurnosti</b>	<b>346</b>	<b>1</b>	<b>2</b>	<b>+100,0</b>	<b>0,6</b>	<b>2</b>	<b>2</b>	<b>2</b>		<b>2</b>	
215.	Dovođenje u opasnost života i imovine općeopasnom radnjom ili sredstvom	313	1	2	+100,0	0,6	2	2	2		2	
<b>XXII.</b>	<b>Kaznena djela protiv sigurnosti prometa</b>	<b>1.342</b>	<b>19</b>	<b>22</b>	<b>+15,8</b>	<b>1,6</b>	<b>25</b>	<b>22</b>	<b>16</b>	<b>9</b>	<b>18</b>	<b>4</b>
227.	Izazivanje prometne nesreće u cestovnom prometu	1.295	19	22	+15,8	1,7	25	22	16	9	18	4
<b>XXIII.</b>	<b>Kaznena djela protiv imovine</b>	<b>23.913</b>	<b>31</b>	<b>59</b>	<b>+90,3</b>	<b>0,2</b>	<b>63</b>	<b>36</b>	<b>43</b>	<b>20</b>	<b>31</b>	<b>5</b>
228.	Krađa	10.538	10	24	+140,0	0,2	25	21	14	11	16	5
229.	Teška krađa	7.705	3	2	-33,3	0,0	2	1	2		1	
230.	Razbojništvo	580	7	18	+157,1	3,1	21	7	18	3	7	
231.	Razbojnička krađa	128	1	1	0,0	0,8	1	1		1	1	
235.	Oštećenje tuđe stvari	2.007	2	4	+100,0	0,2	4		3	1		
236.	Prijevarena	2.030		1		0,0	1	1	1		1	
243.	Iznuda	253	8	9	+12,5	3,6	9	5	5	4	5	
<b>XXV.</b>	<b>Kaznena djela protiv računalnih sustava, programa i podataka</b>	<b>1.540</b>		<b>1</b>		<b>0,1</b>	<b>1</b>		<b>1</b>			
271.	Računalna prijevarena	1.425		1		0,1	1		1			
<b>XXX.</b>	<b>Kaznena djela protiv javnog reda</b>	<b>1.894</b>	<b>14</b>	<b>20</b>	<b>+42,9</b>	<b>1,1</b>	<b>20</b>	<b>36</b>	<b>15</b>	<b>5</b>	<b>32</b>	<b>4</b>
323.	Protupravna naplata	67		4		6,0	4	4	4		4	
323a	Nasilničko ponašanje	54	14	16	+14,3	29,6	16	32	11	5	28	4
<b>UKUPNO</b>		<b>55.131</b>	<b>503</b>	<b>644</b>	<b>+28,0</b>	<b>1,2</b>	<b>653</b>	<b>418</b>	<b>329</b>	<b>324</b>	<b>359</b>	<b>59</b>

<sup>14</sup>Statistički prikazuje sve prijavljene osobe za svako počinjeno kazneno djelo (ako je počinio više puta istovrsno kazneno djelo prikazuje se samo jedanput).

## Kaznena djela na štetu djece, žrtve tih kaznenih djela i prijavljene osobe za ta kaznena djela

Glava/ Članak	Zakonski naziv kaznenog djela	Ukupno prijavljena kd u RH	% udio kd na štetu djece u ukupnom broju kd	Prijavljena kaznena djela na štetu djece do 18 godina		Trend + - %	Žrtve do 18 godina <sup>15</sup> (jedinstvene fizičke osobe)		UKUPNO	Počinitelji <sup>16</sup> (jedinstvene fizičke osobe)		UKUPNO
				2021.	2022.		M	Ž		M	Ž	
<b>IX.</b>	<b>Kaznena djela protiv čovječnosti i ljudskog dostojanstva</b>											
106.	Trgovanje ljudima	7		11					0			0
<b>X.</b>	<b>Kaznena djela protiv života i tijela</b>											
110.	Ubojstvo	105	1,0	2	1	-50,0	1		1		1	1
111.	Teško ubojstvo	30	13,3	8	4	-50,0	3	1	4	1	3	4
112.	Usnrćenje	2	100,0	2			1	1	2		2	2
113.	Prouzročenje smrti iz nehaja	3	66,7	1	2	+100,0	1	1	2	1	1	2
117.	Tjelesna ozljeda	1.468	17,8	246	261	+6,1	174	76	250	200	60	260
118.	Teška tjelesna ozljeda	755	6,0	47	45	-4,3	38	3	41	43	1	44
119.	Osobito teška tjelesna ozljeda	8		1					0			0
121.	Teška tjelesna ozljeda iz nehaja	15	20,0	4	3	-25,0	1	2	3	3		3
122.	Sudjelovanje u tučnjavi	32	12,5	2	4	+100,0	4		4	12		12
123.	Nepružanje pomoći	51	11,8	5	6	+20,0	5	2	7	4	1	5
<b>XIII.</b>	<b>Kaznena djela protiv osobne slobode</b>											
136.	Protupravno oduzimanje slobode	67	9,0	18	6	-66,7	1	5	6	5		5
137.	Otmica			2					0			0
138.	Prisila	3		1					0			0
139.	Prijetnja	5.996	5,5	276	327	+18,5	199	127	326	229	45	274
140.	Nametljivo ponašanje	439	4,1	7	18	+157,1	1	17	18	11	3	14
<b>XIV.</b>	<b>Kaznena djela protiv privatnosti</b>											
144.	Neovlašteno slikovno snimanje	24	8,3		2		1	1	2	2		2
144.a	Zlouporaba snimke spolno eksplicitnog sadržaja	35	5,7		2		1	1	2	1		1
146.	Nedozvoljena uporaba osobnih podataka	269	0,4	15	1	-93,3	1		1			0
<b>XVI.</b>	<b>Kaznena djela protiv spolne slobode</b>											
153.	Silovanje	230	12,2	31	28	-9,7		25	25	24		24
155.	Bludne radnje	129	29,5	33	38	+15,2	2	28	30	28		28
156.	Spolno uznemiravanje	68	66,2	69	45	-34,8	2	43	45	24	2	26
<b>XVII.</b>	<b>Kaznena djela spolnog zlostavljanja i iskorištavanja djeteta</b>											
158.	Spolna zlouporaba djeteta mlađeg od petnaest godina	261	92,7	359	242	-32,6	12	144	156	139	3	142
159.	Spolna zlouporaba djeteta starijeg od petnaest godina	2	100,0	1	2	+100,0		2	2	2		2
160.	Zadovoljenje pohote pred djetetom mlađim od petnaest godina	28	100,0	44	28	-36,4	8	18	26	17	3	20
161.	Mamljenje djece za zadovoljenje spolnih potreba	20	100,0	23	20	-13,0	7	10	17	15		15
162.	Podvođenje djeteta	21	38,1	6	8	+33,3	4	3	7	3		3
163.	Iskorištavanje djece za pornografiju	440	38,9	147	171	+16,3	18	86	104	68	11	79
164.	Iskorištavanje djece za pornografske predstave	3	66,7	4	2	-50,0		2	2	2		2
165.	Upoznavanje djece s pornografijom	109	97,2	86	106	+23,3	39	57	96	45	4	49
<b>XVIII.</b>	<b>Kaznena djela protiv braka, obitelji i djece</b>											
170.	Omogućavanje izvanbračnog života s djetetom	30	100,0	12	30	+150,0	4	15	19	23	16	39
172.	Povreda dužnosti uzdržavanja	710	87,0	548	618	+12,8	289	302	591	318	69	387
173.	Neprovođenje odluke za zaštitu dobrobiti djeteta i drugih ranjivih skupina ili postupanje protivno pravilima struke	142	96,5	126	137	+8,7	61	63	124	51	45	96
174.	Oduzimanje djeteta	12	91,7	8	11	+37,5	5	5	10	5	2	7
176.	Napuštanje djeteta	1	100,0	5	1	-80,0	3		3		1	1
177.	Povreda djetetovih prava	2.609	95,0	2.312	2.479	+7,2	1.065	988	2053	954	392	1346
178.	Povreda privatnosti djeteta	31	96,8	19	30	+57,9	14	13	27	18	10	28
179.a	Nasilje u obitelji	1.879	2,3	36	43	+19,4	20	23	43	28	3	31
<b>XIX.</b>	<b>Kaznena djela protiv zdravlja ljudi</b>											
180.	Širenje i prenošenje zarazne bolesti	198	0,5	4	1	-75,0	1	1	2	1		1
190.	Neovlaštena proizvodnja i promet drogama	2.131	0,9	9	19	+111,1	4	2	6	2	2	4
191.	Omogućavanje trošenja droga	255	7,8	20	20	0,0	5	9	14	7	3	10



Glava/ Članak	Zakonski naziv kaznenog djela	Ukupno prijavljena kd u RH	% udio kd na štetu djece u ukupnom broju kd	Prijavljena kaznena djela na štetu djece do 18 godina		Trend + - %	Žrtve do 18 godina <sup>13</sup> (jedinstvene fizičke osobe)			Počinitelji <sup>14</sup> (jedinstvene fizičke osobe)		
				2021.	2022.		M	Ž	UKUPNO	M	Ž	UKUPNO
<b>XXI.</b>	<b>Kaznena djela protiv opće sigurnosti</b>											
215.	Dovođenje u opasnost života i imovine općeopasnom radnjom ili sredstvom	313	9,6	13	30	+130,8	18	22	40	24	6	30
221.	Opasno izvođenje građevinskih radova	14	14,3	1	2	+100,0	2		2	2		2
<b>XXII.</b>	<b>Kaznena djela protiv sigurnosti prometa</b>											
225.	Ugrožavanje posebnih vrsta prometa	8	12,5	1	1	0,0	2	1	3			0
226.	Objesna vožnja u cestovnom prometu	28		1					0			0
227.	Izazivanje prometne nesreće u cestovnom prometu	1.295	11,0	123	142	+15,4	94	82	176	102	38	140
<b>XXIII.</b>	<b>Kaznena djela protiv imovine</b>											
228.	Krađa	10.538	1,3	103	142	+37,9	93	58	151	32	8	40
229.	Teška krađa	7.705	0,3	24	22	-8,3	17	12	29	4		4
230.	Razbojništvo	580	7,4	23	43	+87,0	41	6	47	23	1	24
231.	Razbojnička krađa	128	1,6	1	2	+100,0	1	1	2	1		1
232.	Utaja	87		1					0			0
235.	Oštećenje tuđe stvari	2.007	0,3	6	6	0,0	4	2	6	8		8
236.	Prijevarena	2.030	0,3	4	6	+50,0	4	2	6	3		3
240.	Zloupotreba povjerenja	18		1					0			0
241.	Povreda tuđih prava	25	20,0	1	5	+400,0	1	3	4	2	1	3
243.	Iznuda	253	4,3	10	11	+10,0	7	2	9	10	1	11
<b>XXV.</b>	<b>Kaznena djela protiv računalnih sustava, programa i podataka</b>											
267.	Ometanje rada računalnog sustava	5		1					0			0
271.	Računalna prijevarena	1.425	0,4	1	5	+400,0	4	1	5	1		1
278.	Krivotvorenje isprave	1.354	0,1		2		2	3	5	1	1	2
<b>XXIX.</b>	<b>Kaznena djela protiv pravosuđa</b>											
306.	Sprječavanje dokazivanja	35	2,9	3	1	-66,7		1	1	1		1
311.	Neizvršenje sudske odluke	88	2,3	2	2	0,0	2	2	4	2		2
<b>XXX.</b>	<b>Kaznena djela protiv javnog reda</b>											
315.B	Prisila prema osobi koja obavlja poslove od javnog interesa ili u javnoj službi	14	7,1		1		1	1	2	1		1
323.	Protupravna naplata	67	6,0		4		4		4	4		4
323a	Nasilničko ponašanje	54	35,2	22	19	-13,6	13	6	19	37	7	44
326.	Protuzakonito ulazjenje, kretanje i boravak u Republici Hrvatskoj, drugoj državi članici EU ili potpisnici Šengenskog sporazuma	914	0,3	1	3	+200,0	1	2	3	3		3
<b>UKUPNO</b>		<b>55.131</b>	<b>9,5</b>	<b>4.917</b>	<b>5.214</b>	<b>+6,0</b>	<b>2.308</b>	<b>2.283</b>	<b>4.591</b>	<b>2.548</b>	<b>746</b>	<b>3.294</b>

<sup>15</sup>Jedinstvena oštećena osoba statistički je prikazana samo jedanput za kazneno djelo kojim je oštećena, neovisno o tome koliko puta je bila žrtva istovrsnog kaznenog djela.

<sup>16</sup>Jedinstveni počinitelj statistički je prikazan samo jedanput za kazneno djelo koje je počinio, neovisno o tome koliko puta je počinio istovrsno kazneno djelo.

Kaznena djela među bliskim osobama<sup>17</sup>

Glava/ Članak	Zakonski naziv kaznenog djela	Ukupno kaznenih djela RH	Kaznena djela među bliskim osobama		Bliske osobe				
			2022.	Udio %	Žrtva		Žrtve do 18 godina	Počinitelj	
					M	Ž		M	Ž
<b>IX.</b>	<b>Kaznena djela protiv čovječnosti i ljudskog dostojanstva</b>	<b>123</b>	<b>4</b>	<b>3,3</b>	<b>0</b>	<b>4</b>	<b>0</b>	<b>3</b>	<b>1</b>
106.	Trgovanje ljudima	7	4	57,1	0	4	0	3	1
<b>X.</b>	<b>Kaznena djela protiv života i tijela</b>	<b>2.473</b>	<b>1.473</b>	<b>59,6</b>	<b>434</b>	<b>1.043</b>	<b>128</b>	<b>1.146</b>	<b>209</b>
110.	Ubojstvo	12	7	58,3	1	6		7	
110.	Ubojstvo (pokušaj)	93	33	35,5	25	8	1	14	17
111.	Teško ubojstvo	15	12	80,0	6	6	2	9	2
111.	Teško ubojstvo (pokušaj)	15	7	46,7	2	5	1	5	1
112.	Usmrćenje	2	2	100,0	1	1	2		2
113.	Prouzročenje smrti iz nehaja	3	2	66,7	1	1	2	1	1
117.	Tjelesna ozljeda	1.468	1.276	86,9	336	944	118	1.009	169
118.	Teška tjelesna ozljeda	755	130	17,2	60	70	2	100	16
119.	Osobito teška tjelesna ozljeda	8	1	12,5		1			
121.	Teška tjelesna ozljeda iz nehaja	15	1	6,7		1		1	
124.	Napuštanje nemoćne osobe	2	2	100,0	2				1
<b>XIII.</b>	<b>Kaznena djela protiv osobne slobode</b>	<b>6.505</b>	<b>3.608</b>	<b>55,5</b>	<b>867</b>	<b>2.943</b>	<b>181</b>	<b>2.098</b>	<b>180</b>
136.	Protupravno oduzimanje slobode	67	43	64,2	1	42	2	20	2
138.	Prisila	3	3	100,0		3		3	
139.	Prijetnja	5.996	3.330	55,5	850	2.682	177	1.964	160
140.	Nametljivo ponašanje	439	232	52,8	16	216	2	111	18
<b>XIV.</b>	<b>Kaznena djela protiv privatnosti</b>	<b>403</b>	<b>72</b>	<b>17,9</b>	<b>11</b>	<b>61</b>		<b>28</b>	<b>5</b>
141.	Narušavanje nepovredivosti doma i poslovnog prostora	55	9	16,4		9		3	
142.	Povreda tajnosti pisama i drugih pošiljaka	4	3	75,0		3		2	
143.	Neovlašteno zvučno snimanje i prisluškivanje	16	5	31,3	1	4		2	1
144.	Neovlašteno slikovno snimanje	24	9	37,5		9		2	
144.a	Zloupotrebna snimke spolno eksplicitnog sadržaja	35	20	57,1		20		8	
146.	Nedozvoljena uporaba osobnih podataka	269	26	9,7	10	16		11	4
<b>XVI.</b>	<b>Kaznena djela protiv spolne slobode</b>	<b>447</b>	<b>164</b>	<b>36,7</b>	<b>3</b>	<b>161</b>	<b>19</b>	<b>53</b>	<b>1</b>
153.	Silovanje	216	129	59,7	1	128	6	37	
153.	Silovanje (pokušaj)	14	5	35,7		5		3	
155.	Bludne radnje	129	15	11,6		15	4	7	
156.	Spolno uznemiravanje	68	11	16,2	2	9	9	5	1
157.	Prostitucija	20	4	20,0		4		1	
<b>XVII.</b>	<b>Kaznena djela spolnog zlostavljanja i iskorištavanja djeteta</b>	<b>884</b>	<b>127</b>	<b>14,4</b>	<b>12</b>	<b>115</b>	<b>112</b>	<b>58</b>	<b>6</b>
158.	Spolna zloupotrebna djela mlađeg od petnaest godina	261	92	35,2	6	86	84	46	3
159.	Spolna zloupotrebna djela starijeg od petnaest godina	2	1	50,0		1	1		
160.	Zadovoljenje pohote pred djetetom mlađim od petnaest godina	28	10	35,7	2	8	10	3	2
163.	Iskorištavanje djece za pornografiju	440	16	3,6	1	15	9	6	
165.	Upoznavanje djece s pornografijom	109	8	7,3	3	5	8	3	1
<b>XVIII.</b>	<b>Kaznena djela protiv braka, obitelji i djece</b>	<b>5.420</b>	<b>5.310</b>	<b>98,0</b>	<b>1.970</b>	<b>3.345</b>	<b>3.246</b>	<b>938</b>	<b>420</b>
170.	Omogućavanje izvanbračnog života s djetetom	30	26	86,7	6	20	26	16	13
171.	Ostavljanje u teškom položaju blisku osobu	5	5	100,0		5		3	2
172.	Povreda dužnosti uzdržavanja	710	710	100,0	343	367	618	330	69
173.	Neprovođenje odluke za zaštitu dobrobiti djeteta	142	141	99,3	73	68	136	30	39
174.	Oduzimanje djeteta	12	12	100,0	7	5	11	2	1
176.	Napuštanje djeteta	1	1	100,0	3		3		1
177.	Povreda djetetovih prava	2.609	2.530	97,0	1.283	1.250	2.403	346	276
178.	Povreda privatnosti djeteta	31	6	19,4	3	3	6		2
179.A	Nasilje u obitelji	1.879	1.879	100,0	252	1.627	43	211	17

<sup>17</sup>Statistički prikazuje sva evidentirana kaznena djela prema svim člancima KZ-a.

Glava/ Članak	Zakonski naziv kaznenog djela	Ukupno kaznenih djela RH	Kaznena djela među bliskim osobama		Bliske osobe				
			2022.	Udio %	Žrtva		Žrtve do 18 godina	Počinitelj	
					M	Ž		M	Ž
<b>XIX.</b>	<b>Kaznena djela protiv zdravlja ljudi</b>	<b>2.602</b>	<b>9</b>	<b>0,3</b>	<b>2</b>	<b>8</b>	<b>6</b>	<b>2</b>	<b>1</b>
180.	Širenje i prenošenje zarazne bolesti	198	1	,5	1	1	2	1	
191.	Omogućavanje trošenja droga	255	8	3,1	1	7	4	1	1
<b>XX.</b>	<b>Kaznena djela protiv okoliša</b>	<b>254</b>	<b>1</b>	<b>0,4</b>		<b>1</b>		<b>1</b>	
205.	Ubijanje ili mučenje životinja		1			1		1	
<b>XXI.</b>	<b>Kaznena djela protiv opće sigurnosti</b>	<b>346</b>	<b>22</b>	<b>6,4</b>	<b>12</b>	<b>17</b>	<b>8</b>	<b>10</b>	<b>1</b>
215.	Dovođenje u opasnost života i imovine općeopasnom radnjom ili sredstvom	313	21	6,7	11	17	8	9	1
221.	Opasno izvođenje građevinskih radova	14	1	7,1	1			1	
<b>XXII.</b>	<b>Kaznena djela protiv sigurnosti prometa</b>	<b>1.342</b>	<b>164</b>	<b>12,2</b>	<b>57</b>	<b>143</b>	<b>41</b>	<b>130</b>	<b>31</b>
227.	Izazivanje prometne nesreće u cestovnom prometu	1.295	164	12,7	57	143	41	130	31
<b>XXIII.</b>	<b>Kaznena djela protiv imovine</b>	<b>23.913</b>	<b>234</b>	<b>1,0</b>	<b>69</b>	<b>167</b>	<b>11</b>	<b>56</b>	<b>16</b>
228.	Krađa	10.538	21	0,2	7	14		11	
229.	Teška krađa	7.705	9	0,1	2	7		4	1
230.	Razbojništvo	580	7	1,2	2	5	1	2	
231.	Razbojnička krađa	128	1	0,8		1		1	
232.	Utaja	87	2	2,3	1	1			2
234.	Neovlaštena uporaba tuđe pokretne stvari	199	4	2,0	2	2			
235.	Oštećenje tuđe stvari	2.007	145	7,2	43	103	2	26	9
236.	Prijevarena	2.030	18	0,9	6	12		7	1
241.	Povreda tuđih prava	25	5	20,0	2	4	6		1
243.	Iznuda	253	22	8,7	4	18	2	5	2
<b>XXIV.</b>	<b>Kaznena djela protiv gospodarstva</b>	<b>1.878</b>	<b>1</b>	<b>0,1</b>	<b>1</b>	<b>1</b>		<b>1</b>	
247.	Prijevara u gospodarskom poslovanju	230	1	,4	1	1		1	
<b>XXV.</b>	<b>Kaznena djela protiv računalnih sustava, programa i podataka</b>	<b>1.540</b>	<b>75</b>	<b>4,9</b>	<b>59</b>	<b>16</b>		<b>10</b>	<b>3</b>
266.	Neovlašteni pristup	31	4	12,9		4		2	
268.	Oštećenje računalnih podataka		1			1			
269.	Neovlašteno presretanje računalnih podataka	8	1	12,5		1			
271.	Računalna prijevarena	1.425	69	4,8	59	10		8	3
<b>XXVI.</b>	<b>Kaznena djela krivotvorenja</b>	<b>3.319</b>	<b>26</b>	<b>0,8</b>	<b>10</b>	<b>18</b>	<b>3</b>	<b>11</b>	<b>4</b>
278.	Krivotvorenje isprave	1.354	25	1,8	10	17	3	11	4
281.	Ovjeravanje neistinitog sadržaja	246	1	0,4		1			
<b>XXIX.</b>	<b>Kaznena djela protiv pravosuđa</b>	<b>345</b>	<b>78</b>	<b>22,6</b>	<b>27</b>	<b>55</b>	<b>4</b>	<b>16</b>	<b>16</b>
304.	Lažno prijavljivanje kaznenog djela	114	26	22,8	19	7		4	13
305.	Davanje lažnog iskaza	88	1	1,1	1				
306.	Sprečavanje dokazivanja	35	5	14,3	1	4		2	2
307.	Povreda tajnosti postupka	7	1	14,3	1				1
311.	Neizvršenje sudske odluke	88	45	51,1	5	44	4	10	
<b>XXX.</b>	<b>Kaznena djela protiv javnog reda</b>	<b>1.894</b>	<b>6</b>	<b>0,3</b>	<b>2</b>	<b>4</b>		<b>2</b>	
315.B	Prisila prema osobi koja obavlja poslove od javnog interesa ili u javnoj službi	14	1	7,1	1				
323.	Protupravna naplata	67	2	3,0	1	1		1	
323.A	Nasilničko ponašanje	54	2	3,7		2			
331.	Nedozvoljeno posjedovanje, izrada i nabavljanje oružja i eksplozivnih tvari	381	1	0,3		1		1	
<b>UKUPNO</b>		<b>55.131</b>	<b>11.374</b>	<b>20,6</b>	<b>3.536</b>	<b>8.102</b>	<b>3.759</b>	<b>4.563</b>	<b>894</b>

## 2. 11. Poredbeni prikaz svih kaznenih djela počinjenih od strane djece i maloljetnih osoba do 18 godina<sup>18</sup>

Glava/ članak	Zakonski naziv kaznenog djela	Prijavljena kaznena djela djece								
		UKUPNO			Kaznena djela djece do 14 godina			Kaznena djela djece od 14 do 18 godina		
		2021.	2022.	Trend u %	2021.	2022.	Trend u %	2021.	2022.	Trend u %
<b>IX. Kaznena djela protiv čovječnosti i ljudskog dostojanstva</b>		1	3	+200,0		1		1	2	+100,0
91.	Ratni zločin		1						1	
97.	Terorizam		1						1	
106.	Trgovanje ljudima	1	1	0,0		1		1		
<b>X. Kaznena djela protiv života i tijela</b>		133	156	+17,3	16	26	+62,5	117	130	+11,1
110.	Ubojstvo	1	3	+200,0				1	3	+200,0
117.	Tjelesna ozljeda	67	88	+31,3	11	19	+72,7	56	69	+23,2
118.	Teška tjelesna ozljeda	52	49	-5,8	4	6	+50,0	48	43	-10,4
119.	Osobito teška tjelesna ozljeda	1						1		
121.	Teška tjelesna ozljeda iz nehaja	4	1	-75,0	1			3	1	-66,7
122.	Sudjelovanje u tučnjavi	7	11	+57,1		1		7	10	+42,9
123.	Nepružanje pomoći	1	4	+300,0				1	4	+300,0
<b>XIII. Kaznena djela protiv osobne slobode</b>		122	136	+11,5	12	9	-25,0	110	127	+15,5
136.	Protupravno oduzimanje slobode	1						1		
139.	Prijetnja	119	132	+10,9	11	9	-18,2	108	123	+13,9
140.	Nametljivo ponašanje	2	4	+100,0	1			1	4	+300,0
<b>XIV. Kaznena djela protiv privatnosti</b>		10	14	+40,0	1	2	+100,0	9	12	+33,3
141.	Narušavanje nepovredivosti doma i poslovnog prostora	4	2	-50,0		1		4	1	-75,0
143.	Neovlašteno zvučno snimanje i prisluškivanje	1	1	0,0				1	1	0,0
144.	Neovlašteno slikovno snimanje	2						2		
144.a	Zloupotreba snimke spolno eksplicitnog sadržaja		1						1	
146.	Nedozvoljena uporaba osobnih podataka	3	10	+233,3	1	1	0,0	2	9	+350,0
<b>XVI. Kaznena djela protiv spolne slobode</b>		19	15	-21,1	1	1	0,0	18	14	-22,2
152.	Spolni odnošaj bez pristanka									
153.	Silovanje	11	10	-9,1	1	1	0,0	10	9	-10,0
155.	Bludne radnje	6	3	-50,0				6	3	-50,0
156.	Spolno uznemiravanje	2	1	-50,0				2	1	-50,0
157.	Prostitucija		1						1	
<b>XVII. Kaznena djela spolnog zlostavljanja i iskorištavanja djeteta</b>		134	258	+92,5	19	54	+184,2	115	204	+77,4
158.	Spolna zloupotreba djeteta mlađeg od petnaest godina	55	37	-32,7	10	13	+30,0	45	24	-46,7
160.	Zadovoljenje pohote pred djetetom mlađim od petnaest godina		8			6			2	
162.	Podvođenje djeteta		7			1			6	
163.	Iskorištavanje djece za pornografiju	66	167	+153,0	4	25	+525,0	62	142	+129,0
165.	Upoznavanje djece s pornografijom	13	39	+200,0	5	9	+80,0	8	30	+275,0
<b>XVIII. Kaznena djela protiv braka, obitelji i djece</b>		68	71	+4,4	8	18	+125,0	60	53	-11,7
170.	Omogućavanje izvanbračnog života s djetetom		1						1	
171.	Ostavljanje u teškom položaju blisku osobu		1						1	
172.	Povreda dužnosti uzdržavanja	2	3	+50,0				2	3	+50,0
177.	Povreda djetetovih prava	28	16	-42,9		3		28	13	-53,6
178.	Povreda privatnosti djeteta	7	18	+157,1	3	13	+333,3	4	5	+25,0
179A	Nasilje u obitelji	31	32	+3,2	5	2	-60,0	26	30	+15,4
<b>XIX. Kaznena djela protiv zdravlja ljudi</b>		98	87	-11,2		1		98	86	-12,2
180.	Širenje i prenošenje zarazne bolesti	1	6	+500,0				1	6	+500,0
190.	Neovlaštena proizvodnja i promet droga	74	51	-31,1				74	51	-31,1
191.	Omogućavanje trošenja droga	23	30	+30,4		1		23	29	+26,1
<b>XX. Kaznena djela protiv okoliša</b>			3			1			2	
205.	Ubijanje ili mučenje životinja		3			1			2	
<b>XXI. Kaznena djela protiv opće sigurnosti</b>		16	10	-37,5	7	3	-57,1	9	7	-22,2
215.	Dovođenje u opasnost života i imovine općeopasnom radnjom ili sredstvom	16	10	-37,5	7	3	-57,1	9	7	-22,2

<sup>18</sup> Statistički prikazuje sva evidentirana kaznena djela prema svim člancima KZ-a.

Glava/ članak	Zakonski naziv kaznenog djela	Prijavljena kaznena djela djece								
		UKUPNO			Kaznena djela djece do 14 godina			Kaznena djela djece od 14 do 18 godina		
		2021.	2022.	Trend u %	2021.	2022.	Trend u %	2021.	2022.	Trend u %
<b>XXII. Kaznena djela protiv sigurnosti prometa</b>		17	15	-11,8	1	1	0,0	16	14	-12,5
224.	Ugrožavanje prometa opasnom radnjom ili sredstvom	2	3	+50,0	1	1	0,0	1	2	+100,0
225.	Ugrožavanje posebnih vrsta prometa	1						1		
226.	Objesna vožnja u cestovnom prometu	1	2	+100,0				1	2	+100,0
227.	Izazivanje prometne nesreće u cestovnom prometu	13	10	-23,1				13	10	-23,1
<b>XXIII. Kaznena djela protiv imovine</b>		948	976	+3,0	143	140	-2,1	805	836	+3,9
228.	Krađa	320	414	+29,4	37	61	+64,9	283	353	+24,7
229.	Teška krađa	399	294	-26,3	78	41	-47,4	321	253	-21,2
230.	Razbojništvo	21	41	+95,2		2		21	39	+85,7
231.	Razbojnička krađa	6	5	-16,7				6	5	-16,7
232.	Utaja	1						1		
234.	Neovlaštena uporaba tuđe pokretne stvari	34	42	+23,5	1	4	+300,0	33	38	+15,2
235.	Oštećenje tuđe stvari	138	129	-6,5	24	25	+4,2	114	104	-8,8
236.	Prijevarama	17	26	+52,9	3	2	-33,3	14	24	+71,4
243.	Iznuda	10	19	+90,0		4		10	15	+50,0
244.	Prikrivanje	2	3	+50,0				2	3	+50,0
244.a	Nedozvoljeno posjedovanje bezgrotovinskog instrumenta plaćanja		3			1			2	
<b>XXIV. Kaznena djela protiv gospodarstva</b>		3			1			2		
257.	Izbjegavanje carinskog nadzora	1						1		
265.	Pranje novca	2			1			1		
<b>XXV. Kaznena djela protiv računarnih sustava, mrežne sigurnosti i podataka</b>		50	124	+148,0	9	2	-77,8	41	122	+197,6
266.	Neovlašteni pristup	1						1		
268.	Oštećenje računalnih podataka		1						1	
270.	Računalno krivotvorenje	2			2					
271.	Računalna prijevarama	47	121	+157,4	7	2	-71,4	40	119	+197,5
272.	Zloupotreba naprava		2						2	
<b>XXVI. Kaznena djela krivotvorenja</b>		40	13	-67,5		1		40	12	-70,0
274.	Krivotvorenje novca	3	5	+66,7				3	5	+66,7
278.	Krivotvorenje isprave	35	8	-77,1		1		35	7	-80,0
280.	Zloupotreba osobne isprave	2						2		
<b>XXIX. Kaznena djela protiv pravosuđa</b>		4	4	0,0				4	4	0,0
303.	Pomoć počinitelju nakon počinjenja kaznenog djela	2						2		
304.	Lažno prijavljivanje kaznenog djela	2	3	+50,0				2	3	+50,0
306.	Sprječavanje dokazivanja		1						1	
<b>XXX. Kaznena djela protiv javnog reda</b>		57	69	+21,1	10	8	-20,0	47	61	+29,8
314.	Prisila prema službenoj osobi	5	8	+60,0	1			4	8	+100,0
315.	Napad na službenu osobu	2	1	-50,0				2	1	-50,0
315.A	Prisila prema zdravstvenom djelatniku	1						1		
315.B	Prisila prema osobi koja obavlja poslove od javnog interesa ili u javnoj službi		2						2	
316.	Lažna uzbuna	8	11	+37,5	5	2	-60,0	3	9	+200,0
323.	Protupravna naplata	2	5	+150,0				2	5	+150,0
323.A	Nasilničko ponašanje	16	24	+50,0	2	5	+150,0	14	19	+35,7
324.	Izazivanje nereda	2	3	+50,0				2	3	+50,0
325.	Javno poticanje na nasilje i mržnju	3						3		
326.	Protuzakonito ulaženje, kretanje i boravak u Republici Hrvatskoj	6	9	+50,0	1	1	0,0	5	8	+60,0
331.	Nedozvoljeno posjedovanje, izrada i nabavljanje oružja i eksplozivnih tvari	6	5	-16,7	1			5	5	0,0
332.	Povreda mira pokojnika	2	1	-50,0				2	1	-50,0
<b>XXXII. Kaznena djela protiv Republike Hrvatske</b>			1			1				
349.	Povreda ugleda Republike Hrvatske		1			1				
<b>UKUPNO</b>		<b>1.720</b>	<b>1.955</b>	<b>+13,7</b>	<b>228</b>	<b>269</b>	<b>+18,0</b>	<b>1.492</b>	<b>1.686</b>	<b>+13,0</b>

## 2. 12. Najučestalija prijavljena i razriješena kaznena djela<sup>19</sup>

Najučestalija prijavljena kaznena djela*		Prijavljena kaznena djela			Razriješena kaznena djela		Naknadno razriješena kaznena djela		2021. % od ukupno prijavljenih KD
		Ukupno	Zatečen	Nepoznat	Broj djela	u %	Broj djela	u %	
1.	Krađa	10.538	144	10.175	3.712	35,2	3.349	32,9	19,1
2.	Teška krađa	7.705	87	7.581	2.093	27,2	1.969	26,0	14,0
3.	Prijetnja	5.996	26	1.020	5.947	99,2	971	95,2	10,9
4.	Povreda djetetovih prava	2.609	6	694	2.609	100,0	694	100,0	4,7
5.	Neovlaštena proizvodnja i promet drogama	2.131	432	1.136	2.129	99,9	1.134	99,8	3,9
6.	Oštećenje tuđe stvari	2.007	55	1.516	1.193	59,4	702	46,3	3,6
7.	Prijevarena	2.030	5	1.460	1.456	71,7	886	60,7	3,7
8.	Nasilje u obitelji	1.879	1	227	1.879	100,0	227	100,0	3,4
9.	Krivotvorenje službene ili poslovne isprave	1.483		866	1.484	100,1	867	100,1	2,7
10.	Tjelesna ozljeda	1.468	4	225	1.453	99,0	210	93,3	2,7
11.	Računalna prijevarena	1.425		1.403	771	54,1	749	53,4	2,6
12.	Krivotvorenje isprave	1.354	239	853	1.346	99,4	845	99,1	2,5
13.	Zloupotreba položaja i ovlasti	813	1	597	813	100,0	597	100,0	1,5
14.	Izazivanje prometne nesreće u cestovnom prometu	1.295	104	193	1.279	98,8	177	91,7	2,3
15.	Protuzakonito ulaženje, kretanje i boravak u Republici Hrvatskoj, drugoj državi članici EU ili potpisnici Šengenskog sporazuma	914	434	393	911	99,7	390	99,2	1,7
16.	Zloupotreba povjerenja u gospodarskom poslovanju	709		448	709	100,0	448	100,0	1,3
17.	Povreda dužnosti uzdržavanja	710		156	710	100,0	156	100,0	1,3
18.	Teška tjelesna ozljeda	755	10	396	668	88,5	309	78,0	1,4
<b>UKUPNO</b>		<b>45.821</b>	<b>1.548</b>	<b>29.339</b>	<b>31.162</b>	<b>68,0</b>	<b>14.680</b>	<b>50,0</b>	<b>83,1</b>
UKUPNO OSTALA KAZNENA DJELA		9.310	442	5.578	8.498	91,3	4.766	85,4	16,9
<b>SVEUKUPNO</b>		<b>55.131</b>	<b>1.990</b>	<b>34.917</b>	<b>39.660</b>	<b>71,9</b>	<b>19.446</b>	<b>55,7</b>	<b>100,0</b>

Najučestalija razriješena kaznena djela**		Prijavljena kaznena djela			Razriješena kaznena djela		Naknadno razriješena kaznena djela		2021. % od ukupno prijavljenih KD
		Ukupno	Zatečen	Nepoznat	Broj djela	u %	Broj djela	u %	
1.	Prijetnja	5.996	26	1.020	5.947	99,2	971	95,2	15,0
2.	Krađa	10.538	144	10.175	3.712	35,2	3.349	32,9	9,4
3.	Povreda djetetovih prava	2.609	6	694	2.609	100,0	694	100,0	6,6
4.	Neovlaštena proizvodnja i promet drogama	2.131	432	1.136	2.129	99,9	1.134	99,8	5,4
5.	Teška krađa	7.705	87	7.581	2.093	27,2	1.969	26,0	5,3
6.	Nasilje u obitelji	1.879	1	227	1.879	100,0	227	100,0	4,7
7.	Krivotvorenje službene ili poslovne isprave	1.483		866	1.484	100,1	867	100,1	3,7
8.	Prijevarena	2.030	5	1.460	1.456	71,7	886	60,7	3,7
9.	Tjelesna ozljeda	1.468	4	225	1.453	99,0	210	93,3	3,7
10.	Krivotvorenje isprave	1.354	239	853	1.346	99,4	845	99,1	3,4
11.	Izazivanje prometne nesreće u cestovnom prometu	1.295	104	193	1.279	98,8	177	91,7	3,2
12.	Oštećenje tuđe stvari	2.007	55	1.516	1.193	59,4	702	46,3	3,0
13.	Protuzakonito ulaženje, kretanje i boravak u Republici Hrvatskoj, drugoj državi članici	914	434	393	911	99,7	390	99,2	2,3
14.	Zloupotreba položaja i ovlasti	813	1	597	813	100,0	597	100,0	2,0
15.	Računalna prijevarena	1.425		1.403	771	54,1	749	53,4	1,9
16.	Povreda dužnosti uzdržavanja	710		156	710	100,0	156	100,0	1,8
17.	Zloupotreba povjerenja u gospodarskom poslovanju	709		448	709	100,0	448	100,0	1,8
18.	Teška tjelesna ozljeda	755	10	396	668	88,5	309	78,0	1,7
<b>UKUPNO</b>		<b>45.821</b>	<b>1.548</b>	<b>29.339</b>	<b>31.162</b>	<b>68,0</b>	<b>14.680</b>	<b>50,0</b>	<b>78,6</b>
UKUPNO OSTALA KAZNENA DJELA		9.310	442	5.578	8.498	91,3	4.766	85,4	21,4
<b>SVEUKUPNO</b>		<b>55.131</b>	<b>1.990</b>	<b>34.917</b>	<b>39.660</b>	<b>71,9</b>	<b>19.446</b>	<b>55,7</b>	<b>100,0</b>

<sup>19</sup>Razvrstano prema broju prijavljenih i razriješenih kaznenih djela.

## 2. 13. Kriminalitet prema zakonskoj klasifikaciji

Glava/ Članak	Zakonski naziv kaznenog djela	Prijavljena kaznena djela			Razriješena kaznena djela		Naknadno razriješena kaznena djela		2021. u % od ukupno prijavljenih KD
		Ukupno	Zatečen	Nepoznat	Broj djela	u %	Broj djela	u %	
<b>IX.</b>	<b>Kaznena djela protiv čovječnosti i ljudskog dostojanstva</b>	<b>123</b>		<b>118</b>	<b>139</b>	<b>113,0</b>	<b>134</b>	<b>113,6</b>	<b>0,22</b>
90.	Zločin protiv čovječnosti	1		1	1	100,0	1	100,0	0,00
91.	Ratni zločin	108		107	124	114,8	123	115,0	0,20
96.	Odgovornost zapovjednika	3		3	3	100,0	3	100,0	0,01
97.	Terorizam	2		2	2	100,0	2	100,0	0,00
99.	Javno poticanje na terorizam	2		1	2	100,0	1	100,0	0,00
106.	Trgovanje ljudima	7		4	7	100,0	4	100,0	0,01
<b>X.</b>	<b>Kaznena djela protiv života i tijela</b>	<b>2.473</b>	<b>19</b>	<b>753</b>	<b>2.359</b>	<b>95,4</b>	<b>639</b>	<b>84,9</b>	<b>4,49</b>
110.	Ubojstvo	12	1	6	12	100,0	6	100,0	0,02
110.	Ubojstvo (pokušaj)	93	2	29	87	93,5	23	79,3	0,17
111.	Teško ubojstvo	15		9	18	120,0	12	133,3	0,03
111.	Teško ubojstvo (pokušaj)	15	2	7	14	93,3	6	85,7	0,03
112.	Usmrćenje	2		1	2	100,0	1	100,0	0,00
113.	Prouzročenje smrti iz nehaja	3		2	3	100,0	2	100,0	0,01
117.	Tjelesna ozljeda	1.468	4	225	1.453	99,0	210	93,3	2,66
118.	Teška tjelesna ozljeda	755	10	396	668	88,5	309	78,0	1,37
119.	Osobito teška tjelesna ozljeda	8		4	8	100,0	4	100,0	0,01
120.	Teška tjelesna ozljeda s posljedicom smrti	2		2	2	100,0	2	100,0	0,00
121.	Teška tjelesna ozljeda iz nehaja	15		7	14	93,3	6	85,7	0,03
122.	Sudjelovanje u tučnjavi	32		29	32	100,0	29	100,0	0,06
123.	Nepružanje pomoći	51		36	44	86,3	29	80,6	0,09
124.	Napuštanje nemoćne osobe	2			2	100,0			0,00
<b>XII.</b>	<b>Kaznena djela protiv radnih odnosa i socijalnog osiguranja</b>	<b>187</b>		<b>40</b>	<b>187</b>	<b>100,0</b>	<b>40</b>	<b>100,0</b>	<b>0,34</b>
131.	Povreda prava na rad	1			1	100,0			0,00
132.	Neisplata plaće	154		28	154	100,0	28	100,0	0,28
133.	Zlostavljanje na radu	4		2	4	100,0	2	100,0	0,01
134.	Povreda prava iz socijalnog osiguranja	28		10	28	100,0	10	100,0	0,05
<b>XIII.</b>	<b>Kaznena djela protiv osobne slobode</b>	<b>6.505</b>	<b>28</b>	<b>1.169</b>	<b>6.442</b>	<b>99,0</b>	<b>1.106</b>	<b>94,6</b>	<b>11,80</b>
136.	Protupravno oduzimanje slobode	67	2	21	66	98,5	20	95,2	0,12
138.	Prisila	3			3	100,0			0,01
139.	Prijetnja	5.996	26	1.020	5.947	99,2	971	95,2	10,88
140.	Nametljivo ponašanje	439		128	426	97,0	115	89,8	0,80
<b>XIV.</b>	<b>Kaznena djela protiv privatnosti</b>	<b>403</b>	<b>4</b>	<b>311</b>	<b>364</b>	<b>90,3</b>	<b>272</b>	<b>87,5</b>	<b>0,73</b>
141.	Narušavanje nepovredivosti doma i poslovnog prostora	55	1	24	56	101,8	25	104,2	0,10
142.	Povreda tajnosti pisama i drugih pošiljaka	4		2	5	125,0	3	150,0	0,01
143.	Neovlašteno zvučno snimanje i prisluškivanje	16		7	14	87,5	5	71,4	0,03
144.	Neovlašteno slikovno snimanje	24		13	21	87,5	10	76,9	0,04
144.a	Zloupotreba snimke spolno eksplicitnog sadržaja	35		15	31	88,6	11	73,3	0,06
146.	Nedozvoljena uporaba osobnih podataka	269	3	250	237	88,1	218	87,2	0,49
<b>XVI.</b>	<b>Kaznena djela protiv spolne slobode</b>	<b>447</b>	<b>1</b>	<b>161</b>	<b>423</b>	<b>94,6</b>	<b>137</b>	<b>85,1</b>	<b>0,81</b>
153.	Silovanje	216	1	50	206	95,4	40	80,0	0,39
153.	Silovanje (pokušaj)	14		6	13	92,9	5	83,3	0,03
155.	Bludne radnje	129		61	120	93,0	52	85,2	0,23
156.	Spolno uznemiravanje	68		24	63	92,6	19	79,2	0,12
157.	Prostitucija	20		20	21	105,0	21	105,0	0,04
<b>XVII.</b>	<b>Kaznena djela spolnog zlostavljanja i iskorištavanja djeteta</b>	<b>884</b>	<b>2</b>	<b>528</b>	<b>849</b>	<b>96,0</b>	<b>493</b>	<b>93,4</b>	<b>1,60</b>
158.	Spolna zloupotreba djeteta mlađeg od petnaest godina	261		77	252	96,6	68	88,3	0,47
159.	Spolna zloupotreba djeteta starijeg od petnaest godina	2			2	100,0			0,00
160.	Zadovoljenje pohote pred djetetom mlađim od petnaest godina	28		9	27	96,4	8	88,9	0,05
161.	Mamljenje djece za zadovoljenje spolnih potreba	20		9	19	95,0	8	88,9	0,04
162.	Podvođenje djeteta	21		13	21	100,0	13	100,0	0,04
163.	Iskorištavanje djece za pornografiju	440	2	349	425	96,6	334	95,7	0,80

Glava/ Članak	Zakonski naziv kaznenog djela	Prijavljena kaznena djela			Razriješena kaznena djela		Naknadno razriješena kaznena djela		2021. u % od ukupno prijavljenih KD
		Ukupno	Zatečen	Nepoznat	Broj djela	u %	Broj djela	u %	
164.	Iskorištavanje djece za pornografske predstave	3		3	3	100,0	3	100,0	0,01
165.	Upoznavanje djece s pornografijom	109		68	100	91,7	59	86,8	0,20
<b>XVIII.</b>	<b>Kaznena djela protiv braka, obitelji i djece</b>	<b>5.420</b>	<b>7</b>	<b>1.156</b>	<b>5.419</b>	<b>100,0</b>	<b>1.155</b>	<b>99,9</b>	<b>9,83</b>
170.	Omogućavanje izvanbračnog života s djetetom	30		13	30	100,0	13	100,0	0,05
171.	Ostavljanje u teškom položaju blisku osobu	5		5	5	100,0	5	100,0	0,01
172.	Povreda dužnosti uzdržavanja	710		156	710	100,0	156	100,0	1,29
173.	Neprovođenje odluke za zaštitu dobrobiti djeteta i drugih ranjivih skupina ili postupanje protivno pravilima struke	142		37	143	100,7	38	102,7	0,26
174.	Oduzimanje djeteta	12		3	12	100,0	3	100,0	0,02
176.	Napuštanje djeteta	1			1	100,0			0,00
177.	Povreda djetetovih prava	2.609	6	694	2.609	100,0	694	100,0	4,73
178.	Povreda privatnosti djeteta	31		21	29	93,5	19	90,5	0,06
179.	Rodoskrnuće	1			1	100,0			0,00
179.a	Nasilje u obitelji	1.879	1	227	1.879	100,0	227	100,0	3,41
<b>XIX.</b>	<b>Kaznena djela protiv zdravlja ljudi</b>	<b>2.602</b>	<b>527</b>	<b>1.386</b>	<b>2.599</b>	<b>99,9</b>	<b>1.383</b>	<b>99,8</b>	<b>4,72</b>
180.	Širenje i prenošenje zarazne bolesti	198	77	55	198	100,0	55	100,0	0,36
181.	Nesavjesno liječenje	2		2	2	100,0	2	100,0	0,00
190.	Neovlaštena proizvodnja i promet drogama	2.131	432	1.136	2.129	99,9	1.134	99,8	3,87
191.	Omogućavanje trošenja droga	255	17	179	254	99,6	178	99,4	0,46
191.a	Neovlaštena proizvodnja i promet stvari zabranjenih u sportu	16	1	14	16	100,0	14	100,0	0,03
<b>XX.</b>	<b>Kaznena djela protiv okoliša</b>	<b>254</b>	<b>12</b>	<b>173</b>	<b>180</b>	<b>70,9</b>	<b>99</b>	<b>57,2</b>	<b>0,46</b>
193.	Onečišćenje okoliša	3	1	1	3	100,0	1	100,0	0,01
196.	Ugrožavanje okoliša otpadom	13		9	14	107,7	10	111,1	0,02
200.	Uništavanje zaštićenih dijelova prirode	9	1	7	8	88,9	6	85,7	0,02
201.	Uništavanje staništa	3	1	2	3	100,0	2	100,0	0,01
202.	Trgovanje divljim vrstama	20	1	1	20	100,0	1	100,0	0,04
204.	Protuzakoniti lov i ribolov	63	6	47	31	49,2	15	31,9	0,11
205.	Ubijanje ili mučenje životinja	93	2	77	51	54,8	35	45,5	0,17
209.	Pustošenje šuma	22		22	22	100,0	22	100,0	0,04
211.	Protupravna eksploatacija rudnog blaga	1		1	1	100,0	1	100,0	0,00
212.	Protupravna gradnja	27		6	27	100,0	6	100,0	0,05
<b>XXI.</b>	<b>Kaznena djela protiv opće sigurnosti</b>	<b>346</b>	<b>6</b>	<b>261</b>	<b>273</b>	<b>78,9</b>	<b>188</b>	<b>72,0</b>	<b>0,63</b>
215.	Dovođenje u opasnost života i imovine općeopasnom radnjom ili sredstvom	313	6	238	247	78,9	172	72,3	0,57
216.	Uništenje ili oštećenje javnih naprava	17		15	11	64,7	9	60,0	0,03
218.	Uništenje, oštećenje ili zlouporaba znakova za opasnost	2		2	1	50,0	1	50,0	0,00
221.	Opasno izvođenje građevinskih radova	14		6	14	100,0	6	100,0	0,03
<b>XXII.</b>	<b>Kaznena djela protiv sigurnosti prometa</b>	<b>1.342</b>	<b>108</b>	<b>215</b>	<b>1.323</b>	<b>98,6</b>	<b>196</b>	<b>91,2</b>	<b>2,43</b>
224.	Ugrožavanje prometa opasnom radnjom ili sredstvom	11	1	9	7	63,6	5	55,6	0,02
225.	Ugrožavanje posebnih vrsta prometa	8		4	7	87,5	3	75,0	0,01
226.	Obijesna vožnja u cestovnom prometu	28	3	9	30	107,1	11	122,2	0,05
227.	Izazivanje prometne nesreće u cestovnom prometu	1.295	104	193	1.279	98,8	177	91,7	2,35
<b>XXIII.</b>	<b>Kaznena djela protiv imovine</b>	<b>23.913</b>	<b>321</b>	<b>22.031</b>	<b>9.648</b>	<b>40,3</b>	<b>7.766</b>	<b>35,3</b>	<b>43,37</b>
228.	Krađa	10.538	144	10.175	3.712	35,2	3.349	32,9	19,11
229.	Teška krađa	7.705	87	7.581	2.093	27,2	1.969	26,0	13,98
230.	Razbojništvo	580	10	547	297	51,2	264	48,3	1,05
231.	Razbojnička krađa	128	9	105	97	75,8	74	70,5	0,23
232.	Utaja	87	4	46	75	86,2	34	73,9	0,16
233.	Pronevjera	245		174	232	94,7	161	92,5	0,44
234.	Neovlaštena uporaba tuđe pokretne stvari	199	4	180	122	61,3	103	57,2	0,36
235.	Oštećenje tuđe stvari	2.007	55	1.516	1.193	59,4	702	46,3	3,64
236.	Prijevarena	2.030	5	1.460	1.456	71,7	886	60,7	3,68
237.	Nedozvoljena igra na sreću	10	3	4	10	100,0	4	100,0	0,02
240.	Zlouporaba povjerenja	18		13	18	100,0	13	100,0	0,03
241.	Povreda tuđih prava	25		12	25	100,0	12	100,0	0,05
242.	Lihvarski ugovor	17		3	17	100,0	3	100,0	0,03
243.	Iznuda	253		147	225	88,9	119	81,0	0,46
244.	Prikrivanje	57		54	62	108,8	59	109,3	0,10
244.a	Nedozvoljeno posjedovanje bezgotovinskog instrumenta plaćanja	14		14	14	100,0	14	100,0	0,03



Glava/ Članak	Zakonski naziv kaznenog djela	Prijavljena kaznena djela			Razriješena kaznena djela		Naknadno razriješena kaznena djela		2021. u % od ukupno prijavljenih KD
		Ukupno	Zatečen	Nepoznat	Broj djela	u %	Broj djela	u %	
<b>XXIV.</b>	<b>Kaznena djela protiv gospodarstva</b>	<b>1.878</b>	<b>71</b>	<b>1.110</b>	<b>1.872</b>	<b>99,7</b>	<b>1.104</b>	<b>99,5</b>	3,41
246.	Zloupotrebavanje povjerenja u gospodarskom poslovanju	709		448	709	100,0	448	100,0	1,29
247.	Prijevarena u gospodarskom poslovanju	230		121	224	97,4	115	95,0	0,42
248.	Povreda obveze vođenja trgovačkih i poslovnih knjiga	117		51	117	100,0	51	100,0	0,21
249.	Prouzročenje stečaja	25		13	25	100,0	13	100,0	0,05
250.	Pogodovanje vjerovnika	10		5	10	100,0	5	100,0	0,02
256.	Utaja poreza ili carine	309		201	310	100,3	202	100,5	0,56
257.	Izbjegavanje carinskog nadzora	34	7	10	33	97,1	9	90,0	0,06
258.	Subvencijska prijevarena	30		16	30	100,0	16	100,0	0,05
261.	Neovlaštena uporaba tuđe tvrtke	1		1	1	100,0	1	100,0	0,00
263.	Nedozvoljena proizvodnja	5	1	4	5	100,0	4	100,0	0,01
264.	Nedozvoljena trgovina	329	63	172	329	100,0	172	100,0	0,60
265.	Pranje novca	79		68	79	100,0	68	100,0	0,14
<b>XXV.</b>	<b>Kaznena djela protiv računalnih sustava, programa i podataka</b>	<b>1.540</b>		<b>1.509</b>	<b>841</b>	<b>54,6</b>	<b>810</b>	<b>53,7</b>	2,79
266.	Neovlašteni pristup	31		26	13	41,9	8	30,8	0,06
267.	Ometanje rada računalnog sustava	5		4	2	40,0	1	25,0	0,01
268.	Oštećenje računalnih podataka	25		23	7	28,0	5	21,7	0,05
269.	Neovlašteno presretanje računalnih podataka	8		7	3	37,5	2	28,6	0,01
270.	Računalno krivotvorenje	39		39	38	97,4	38	97,4	0,07
271.	Računalna prijevarena	1.425		1.403	771	54,1	749	53,4	2,58
272.	Zloupotrebavanje naprava	7		7	7	100,0	7	100,0	0,01
<b>XXVI.</b>	<b>Kaznena djela krivotvorenja</b>	<b>3.319</b>	<b>294</b>	<b>2.019</b>	<b>3.311</b>	<b>99,8</b>	<b>2.011</b>	<b>99,6</b>	6,02
274.	Krivotvorenje novca	32	1	25	30	93,8	23	92,0	0,06
277.	Krivotvorenje znakova za obilježavanje robe, mjera i utega	2		1	2	100,0	1	100,0	0,00
278.	Krivotvorenje isprave	1.354	239	853	1.346	99,4	845	99,1	2,46
279.	Krivotvorenje službene ili poslovne isprave	1.483		866	1.484	100,1	867	100,1	2,69
280.	Zloupotrebavanje osobne isprave	110	51	52	110	100,0	52	100,0	0,20
281.	Ovjeravanje neistinitog sadržaja	246	1	222	247	100,4	223	100,5	0,45
282.	Izdavanje i uporaba neistinite liječničke ili veterinarske svjedodžbe	91	1		91	100,0			0,17
283.	Izrada, nabavljanje, posjedovanje, prodaja ili davanje na uporabu sredstava za krivotvorenje	1	1		1	100,0			0,00
<b>XXVII.</b>	<b>Kaznena djela protiv intelektualnog vlasništva</b>	<b>13</b>		<b>5</b>	<b>13</b>	<b>100,0</b>	<b>5</b>	<b>100,0</b>	0,02
288.	Povreda žiga	13		5	13	100,0	5	100,0	0,02
<b>XXVIII.</b>	<b>Kaznena djela protiv službene dužnosti</b>	<b>1.188</b>	<b>3</b>	<b>895</b>	<b>1.188</b>	<b>100,0</b>	<b>895</b>	<b>100,0</b>	2,15
291.	Zloupotrebavanje položaja i ovlasti	813	1	597	813	100,0	597	100,0	1,47
292.	Nezakonito pogodovanje	22		1	22	100,0	1	100,0	0,04
293.	Primanje mita	50	1	26	50	100,0	26	100,0	0,09
294.	Davanje mita	292	1	263	292	100,0	263	100,0	0,53
295.	Trgovanje utjecajem	9		6	9	100,0	6	100,0	0,02
296.	Davanje mita za trgovanje utjecajem	1		1	1	100,0	1	100,0	0,00
300.	Odavanje službene tajne	1		1	1	100,0	1	100,0	0,00

Glava/ Članak	Zakonski naziv kaznenog djela	Prijavljena kaznena djela			Razriješena kaznena djela		Naknadno razriješena kaznena djela		2021. u % od ukupno prijavljenih KD
		Ukupno	Zatečen	Nepoznat	Broj djela	u %	Broj djela	u %	
<b>XXIX.</b>	<b>Kaznena djela protiv pravosuđa</b>	<b>345</b>	<b>16</b>	<b>207</b>	<b>343</b>	<b>99,4</b>	<b>205</b>	<b>99,0</b>	0,63
302.	Neprijavlivanje počinjenog kaznenog djela	2		2	2	100,0	2	100,0	0,00
303.	Pomoć počinitelju nakon počinjenja kaznenog djela	11	1	10	11	100,0	10	100,0	0,02
304.	Lažno prijavljivanje kaznenog djela	114		91	114	100,0	91	100,0	0,21
305.	Davanje lažnog iskaza	88		57	89	101,1	58	101,8	0,16
306.	Sprječavanje dokazivanja	35	1	18	34	97,1	17	94,4	0,06
307.	Povreda tajnosti postupka	7		3	6	85,7	2	66,7	0,01
311.	Neizvršenje sudske odluke	88	14	26	87	98,9	25	96,2	0,16
<b>XXX.</b>	<b>Kaznena djela protiv javnog reda</b>	<b>1.894</b>	<b>571</b>	<b>834</b>	<b>1.832</b>	<b>96,7</b>	<b>772</b>	<b>92,6</b>	3,44
314.	Prisila prema službenoj osobi	172	50	26	170	98,8	24	92,3	0,31
315.	Napad na službenu osobu	84	22	13	83	98,8	12	92,3	0,15
315.A	Prisila prema zdravstvenom djelatniku	16		3	16	100,0	3	100,0	0,03
315.B	Prisila prema osobi koja obavlja poslove od javnog interesa ili u javnoj službi	14	1	6	14	100,0	6	100,0	0,03
316.	Lažna uzbuna	60	1	57	39	65,0	36	63,2	0,11
317.	Skidanje i povreda službenog pečata i znaka	31	1	20	23	74,2	12	60,0	0,06
319.	Oštećenje i nedozvoljeni izvoz kulturnog dobra	6		5	4	66,7	3	60,0	0,01
320.	Nedozvoljeno obavljanje istraživačkih radova i prisvajanje kulturnog dobra	5	1	4	5	100,0	4	100,0	0,01
322.	Neovlašteno obavljanje službene radnje	2		2	2	100,0	2	100,0	0,00
323.	Protupravna naplata	67		20	65	97,0	18	90,0	0,12
323.a	Nasilničko ponašanje	54		36	48	88,9	30	83,3	0,10
324.	Izazivanje nereda	9	1	6	9	100,0	6	100,0	0,02
325.	Javno poticanje na nasilje i mržnju	8		4	8	100,0	4	100,0	0,01
326.	Protuzakonito ulaženje, kretanje i boravak u Republici Hrvatskoj, drugoj državi članici EU ili potpisnici Šengenskog sporazuma	914	434	393	911	99,7	390	99,2	1,66
327.	Dogovor za počinjenje kaznenog djela	2	1	1	2	100,0	1	100,0	0,00
328.	Zločinačko udruženje	36		20	36	100,0	20	100,0	0,07
330.	Izrada i nabavljanje oružja i sredstava namijenjenih počinjenju kaznenog djela	7	3	4	7	100,0	4	100,0	0,01
331.	Nedozvoljeno posjedovanje, izrada i nabavljanje oružja i eksplozivnih tvari	381	56	189	381	100,0	189	100,0	0,69
332.	Povreda mira pokojnika	26		25	9	34,6	8	32,0	0,05
<b>XXXI.</b>	<b>Kaznena djela protiv biračkog prava</b>	<b>1</b>		<b>1</b>	<b>1</b>	<b>100,0</b>	<b>1</b>	<b>100,0</b>	0,00
338.	Izborna prijevara	1		1	1	100,0	1	100,0	0,00
<b>XXXII.</b>	<b>Kaznena djela protiv Republike Hrvatske</b>	<b>1</b>		<b>1</b>	<b>1</b>	<b>100,0</b>	<b>1</b>	<b>100,0</b>	0,00
349.	Povreda ugleda Republike Hrvatske	1		1	1	100,0	1	100,0	0,00
<b>XXXIII.</b>	<b>Kaznena djela protiv strane države ili međunarodne organizacije</b>	<b>2</b>		<b>2</b>	<b>2</b>	<b>100,0</b>	<b>2</b>	<b>100,0</b>	0,00
355.	Prijetnja osobi pod međunarodnom zaštitom	2		2	2	100,0	2	100,0	0,00
<b>Ostali zakoni</b>		<b>50</b>		<b>31</b>	<b>50</b>	<b>100,0</b>	<b>31</b>	<b>100,0</b>	0,09
<b>UKUPNO</b>		<b>55.131</b>	<b>1.990</b>	<b>34.917</b>	<b>39.660</b>	<b>71,9</b>	<b>19.446</b>	<b>55,7</b>	100,00

## 2. 14. Počinitelji kaznenih djela prikazani prema zakonskoj klasifikaciji<sup>20</sup>

Počinitelji kaznenih djela prema strukturi kriminaliteta, dobi i spolu počinitelja

Kriminalitet	Ukupno (fizičke i pravne osobe)		Trend u %	Starost počinitelja (fizičke osobe)									
	2021.	2022.		do 14	14-16	16-18	18-21	21-25	25-29	29-39	39-49	49-59	59 i više
Opći	15.233	15.314	+0,5	204	342	451	795	1.227	1.236	3.502	3.376	2.116	2.040
Terorizam i ekstremno nasilje	53	94	+77,4	2		3	19	35	20	8	3	4	
Ratni zločini	28	31	10,7								1	10	20
Organizirani	1.631	1.433	-12,1	3	8	16	67	131	139	336	354	219	157
Gospodarski	1.226	1.377	+12,3				16	82	100	293	355	248	180
Droga	1.001	1.035	+3,4	1	4	29	89	147	145	292	213	79	35
Kibernetički kriminalitet	251	321	+27,9	7	16	27	38	40	30	59	53	30	21
<b>UKUPNO (bez prometa)</b>	<b>19.423</b>	<b>19.605</b>	<b>+0,9</b>	<b>217</b>	<b>370</b>	<b>526</b>	<b>1.024</b>	<b>1.662</b>	<b>1.670</b>	<b>4.490</b>	<b>4.355</b>	<b>2.706</b>	<b>2.453</b>
U prometu	1.233	1.299	+5,4	1	6	7	111	124	132	223	199	194	302
<b>SVEUKUPNO</b>	<b>20.656</b>	<b>20.904</b>	<b>+1,2</b>	<b>218</b>	<b>376</b>	<b>533</b>	<b>1.135</b>	<b>1.786</b>	<b>1.802</b>	<b>4.713</b>	<b>4.554</b>	<b>2.900</b>	<b>2.755</b>
Na štetu djece i obitelji	3.906	4.254	+8,9	41	88	99	121	201	262	1.086	1.157	638	561

Struktura počinitelja kaznenih djela po policijskim upravama, spolu i dobi

Policijska uprava	Ukupno počinitelja (fiz. i prav.osobe)		Trend u %	Spol		Djeca do 14 godina	Djeca od 14 do 18 godina	Punoljetne osobe
	2021.	2022.		muški	ženski			
zagrebačka	4.080	4.337	+6,3	3.609	708	18	139	4.160
split.-dalmatinska	2.357	2.199	-6,7	1.881	316	3	73	2.121
primorsko-goranska	1.623	1.569	-3,3	1.315	241	18	58	1.480
osječko-baranjska	1.480	1.377	-7,0	1.179	183	30	114	1.218
istarska	1.134	1.126	-0,7	939	181	21	25	1.074
dubr.-neretvanska	773	756	-2,2	645	110		20	735
karlovačka	712	850	+19,4	725	121	11	28	807
sisачko-moslavačka	1.050	1.036	-1,3	891	134	12	45	968
šibensko-kninska	640	644	+0,6	560	82	10	36	596
vukov.-srijemska	1.017	937	-7,9	826	102	7	40	881
zadarska	1.022	1.030	+0,8	878	145	2	53	968
bjelov.-bilogorska	533	570	+6,9	474	96	7	29	534
brodsko-posavska	772	790	+2,3	678	107	7	35	743
kopriv.-križevačka	577	645	+11,8	526	114	26	45	569
krapinsko-zagorska	472	514	+8,9	434	77	3	24	484
ličko-senjska	403	457	+13,4	387	70	6	24	427
međimurska	509	549	+7,9	468	73	11	47	483
požeško-slavonska	341	318	-6,7	274	43	9	16	292
varaždinska	731	817	+11,8	646	156	14	45	743
virov.-podravska	430	383	-10,9	327	51	3	13	362
<b>UKUPNO</b>	<b>20.656</b>	<b>20.904</b>	<b>+1,2</b>	<b>17.662</b>	<b>3.110</b>	<b>218</b>	<b>909</b>	<b>19.645</b>

<sup>20</sup>Metodologija statističkog prikazivanja počinitelja – isti počinitelj prikazan je samo jedanput u tekućoj godini i to za najteže kazneno djelo koje je počinio. Od ukupnog broja počinitelja, 132 počinitelja su pravne osobe.

## Počinitelji kaznenih djela prikazani prema zakonskoj klasifikaciji, spolu i dobi

Glava/ Članak	Naziv kaznenog djela	UKUPNO POČINITELJA	Pravne osobe	Fizičke osobe	Muški	Ženski	Djeca do 14	14-16	16-18	18-21	21-25	25-29	29-39	39-49	49-59	59-	Od toga stranci
<b>IX.</b>	<b>Kaznena djela protiv čovječnosti i ljudskog dostojanstva</b>	<b>43</b>		<b>43</b>	<b>41</b>	<b>2</b>			<b>1</b>		<b>2</b>	<b>1</b>	<b>2</b>	<b>1</b>	<b>14</b>	<b>22</b>	<b>11</b>
90.	Zločin protiv čovječnosti	1		1	1												1
91.	Ratni zločin	29		29	29									1	9	19	10
96.	Odgovornost zapovjednika	1		1	1										1		
97.	Terorizam	2		2	2			1							1		
99.	Javno poticanje na terorizam	3		3	2	1					1	1			1		
106.	Trgovanje ljudima	7		7	6	1					1		2		2	2	1
<b>X.</b>	<b>Kaznena djela protiv života i tijela</b>	<b>2.348</b>		<b>2.348</b>	<b>2.085</b>	<b>263</b>	<b>27</b>	<b>58</b>	<b>92</b>	<b>154</b>	<b>217</b>	<b>227</b>	<b>549</b>	<b>432</b>	<b>327</b>	<b>265</b>	<b>123</b>
110.	Ubojstvo	90		90	72	18			3	2	7	9	21	21	10	17	9
111.	Teško ubojstvo	29		29	26	3				1	2	2	9	5	4	6	3
112.	Usmrćenje	2		2		2							2				
113.	Prouzročenje smrti iz nehaja	3		3	2	1						1		2			1
117.	Tjelesna ozljeda	1.364		1.364	1.172	192	20	39	39	44	85	109	336	295	227	170	73
118.	Teška tjelesna ozljeda	673		673	629	44	7	14	32	71	85	78	158	89	74	65	26
119.	Osobito teška tjelesna ozljeda	6		6	6					2			2	2			1
120.	Teška tjelesna ozljeda s posljedicom smrti	3		3	3						2				1		
121.	Teška tjelesna ozljeda iz nehaja	13		13	13				1	1	2	1	3	2	2	1	
122.	Sudjelovanje u tučnjavi	128		128	128			5	13	29	33	25	14	6	3		5
123.	Nepružanje pomoći	36		36	34	2			4	4	1	2	4	10	5	6	5
124.	Napuštanje nemoćne osobe	1		1		1									1		
<b>XII.</b>	<b>Kaznena djela protiv radnih odnosa i socijalnog osiguranja</b>	<b>60</b>	<b>10</b>	<b>50</b>	<b>40</b>	<b>10</b>					<b>3</b>	<b>2</b>	<b>10</b>	<b>19</b>	<b>10</b>	<b>6</b>	<b>3</b>
131.	Povreda prava na rad	3		3	3									2	1		
132.	Neisplata plaće	48	9	39	29	10					2	1	10	15	7	4	1
133.	Zlostavljanje na radu	4		4	4							1		1		2	
134.	Povreda prava iz socijalnog osiguranja	5	1	4	4						1			1	2		2
<b>XIII.</b>	<b>Kaznena djela protiv osobne slobode</b>	<b>4.455</b>		<b>4.455</b>	<b>4.036</b>	<b>419</b>	<b>5</b>	<b>24</b>	<b>52</b>	<b>101</b>	<b>248</b>	<b>300</b>	<b>979</b>	<b>1.114</b>	<b>787</b>	<b>845</b>	<b>151</b>
136.	Protupravno oduzimanje slobode	49		49	45	4				1	8	4	12	12	8	4	4
138.	Prisila	3		3	3						1		1			1	
139.	Prijetnja	4.160		4.160	3.794	366	5	23	52	94	222	279	903	1.038	738	806	142
140.	Nametljivo ponašanje	243		243	194	49		1		6	17	17	63	64	41	34	5

Glava/ Članak	Naziv kaznenog djela	UKUPNO POČINITELJA	Pravne osobe	Fizičke osobe	Muški	Ženski	Djeca do 14	14-16	16-18	18-21	21-25	25-29	29-39	39-49	49-59	59-	Od toga stranci
<b>XIV.</b>	<b>Kaznena djela protiv privatnosti</b>	<b>182</b>		<b>182</b>	<b>145</b>	<b>37</b>	<b>1</b>	<b>3</b>	<b>7</b>	<b>10</b>	<b>10</b>	<b>23</b>	<b>43</b>	<b>43</b>	<b>21</b>	<b>21</b>	<b>5</b>
141.	Narušavanje nepovredivosti doma i poslovnog prostora	38		38	32	6	1	2		1	1	3	5	11	5	9	1
142.	Povreda tajnosti pisama i drugih pošiljaka	3		3	3								1	1		1	
143.	Neovlašteno zvučno snimanje i prisluškivanje	8		8	6	2			1	1		1	1	3	1		
144.	Neovlašteno slikovno snimanje	10		10	8	2						2	2	3		3	
144a	Zlouporaba snimke spolno eksplicitnog sadržaja	17		17	14	3		1		1	2	3	5	3	1	1	
146.	Nedozvoljena uporaba osobnih podataka	106		106	82	24			6	7	7	14	29	22	14	7	4
<b>XVI.</b>	<b>Kaznena djela protiv spolne slobode</b>	<b>220</b>		<b>220</b>	<b>215</b>	<b>5</b>		<b>7</b>	<b>3</b>	<b>14</b>	<b>15</b>	<b>24</b>	<b>42</b>	<b>38</b>	<b>29</b>	<b>48</b>	<b>24</b>
153.	Silovanje	105		105	105			3	3	11	11	17	22	15	11	12	13
155.	Bludne radnje	76		76	76			3		3	4	4	13	15	13	21	9
156.	Spolno uznemiravanje	31		31	30	1		1				1	6	5	4	14	2
157.	Prostitucija	8		8	4	4						2	1	3	1	1	
<b>XVII.</b>	<b>Kaznena djela spolnog zlostavljanja i iskorištavanja djeteta</b>	<b>319</b>		<b>319</b>	<b>298</b>	<b>21</b>	<b>14</b>	<b>29</b>	<b>38</b>	<b>48</b>	<b>41</b>	<b>9</b>	<b>44</b>	<b>38</b>	<b>19</b>	<b>39</b>	<b>18</b>
158.	Spolna zlouporaba djeteta mlađeg od petnaest godina	130		130	127	3	1	4	9	20	18	1	24	21	8	24	6
160.	Zadovoljenje pohote pred djetetom mlađim od petnaest	10		10	7	3	1			1		1	2	2	1	2	
161.	Mamljenje djece za zadovoljenje spolnih potreba	7		7	7					1	2			1	1	2	
162.	Podvođenje djeteta	5		5	5					1	1		1	2			1
163.	Iskorištavanje djece za pornografiju	148		148	136	12	10	19	28	22	18	7	14	12	8	10	10
165.	Upoznavanje djece s pornografijom	19		19	16	3	2	6	1	3	2		3		1	1	1
<b>XVIII.</b>	<b>Kaznena djela protiv braka, obitelji i djece</b>	<b>1.400</b>		<b>1.400</b>	<b>964</b>	<b>436</b>	<b>12</b>	<b>7</b>	<b>7</b>	<b>13</b>	<b>49</b>	<b>79</b>	<b>457</b>	<b>496</b>	<b>185</b>	<b>95</b>	<b>45</b>
170.	Omogućavanje izvanbračnog života s djetetom	32		32	17	15				4			10	11	6	1	
171.	Ostavljanje u teškom položaju blisku osobu	5		5	3	2								1	1	1	2
172.	Povreda dužnosti uzdržavanja	399		399	330	69					6	19	160	154	46	14	9
173.	Neprovođenje odluke za zaštitu dobrobiti djeteta	70		70	30	40					3	4	14	33	12	4	4
174.	Oduzimanje djeteta	3		3	2	1							1		1	1	
176.	Napuštanje djeteta	1		1		1					1						
177.	Povreda djetetovih prava	641		641	358	283	1	4	1	3	27	40	229	238	70	28	20
178.	Povreda privatnosti djeteta	19		19	12	7	10	3	1	1	1	2			1		1
179.	Rodoskvrnuće	2		2	1	1							1	1			
179.a	Nasilje u obitelji	228		228	211	17	1		5	5	11	14	41	58	48	45	11
<b>XIX.</b>	<b>Kaznena djela protiv zdravlja ljudi</b>	<b>1.217</b>	<b>1</b>	<b>1.216</b>	<b>1.076</b>	<b>140</b>	<b>1</b>	<b>4</b>	<b>32</b>	<b>103</b>	<b>159</b>	<b>162</b>	<b>323</b>	<b>242</b>	<b>110</b>	<b>80</b>	<b>108</b>
180.	Širenje i prenošenje zarazne bolesti	180		180	128	52			3	14	11	17	31	29	31	44	8
181.	Nesavjesno liječenje	2		2	2						1					1	
190.	Neovlaštena proizvodnja i promet drogama	984		984	906	78		3	26	84	137	134	280	207	78	35	99
191.	Omogućavanje trošenja droga	47		47	38	9	1	1	3	5	10	10	10	6	1		
191.a	Neovlaštena proizvodnja i promet tvari zabranjenih u sportu	4	1	3	2	1						1	2				1

Glava/ Članak	Naziv kaznenog djela	UKUPNO POČINITELJA	Pravne osobe	Fizičke osobe	Muški	Ženski	Djeca do 14	14-16	16-18	18-21	21-25	25-29	29-39	39-49	49-59	59-	Od toga stranci	
<b>XX.</b>	<b>Kaznena djela protiv okoliša</b>	<b>162</b>	<b>5</b>	<b>157</b>	<b>144</b>	<b>13</b>	<b>1</b>	<b>1</b>	<b>2</b>	<b>1</b>	<b>6</b>	<b>7</b>	<b>30</b>	<b>30</b>	<b>29</b>	<b>50</b>	<b>15</b>	
193.	Onečišćenje okoliša	3		3	3								1	1	1			
196.	Ugrožavanje okoliša otpadom	13	2	11	9	2						1	3	3	3	1	1	
200.	Uništavanje zaštićenih prirodnih vrijednosti	8		8	7	1							3		3	2		
201.	Uništavanje staništa	1		1	1											1		
202.	Trgovanje zaštićenim prirodnim vrijednostima	19		19	19							1	4	9	4	1	6	
204.	Protuzakoniti lov i ribolov	31		31	31						4	4	5	3	6	9	4	
205.	Ubijanje ili mučenje životinja	48		48	45	3	1	1	2	1	2		11	8	4	18	2	
209.	Pustošenje šuma	8	2	6	6							1			1	4		
211.	Protupravna eksploatacija rudnog blaga	2	1	1	1									1				
212.	Protupravna gradnja	29		29	22	7								3	5	7	14	2
<b>XXI.</b>	<b>Kaznena djela protiv opće sigurnosti</b>	<b>249</b>	<b>13</b>	<b>236</b>	<b>217</b>	<b>19</b>	<b>3</b>	<b>3</b>	<b>5</b>	<b>10</b>	<b>26</b>	<b>10</b>	<b>54</b>	<b>46</b>	<b>32</b>	<b>47</b>	<b>13</b>	
215.	Dovođenje u opasnost života i imovine općeopasnom radnjom ili sredstvom	221	13	208	190	18	3	3	5	9	24	10	44	39	28	43	11	
216.	Uništenje ili oštećenje javnih naprava	10		10	10					1	1		3	1	2	2		
218.	Uništenje, oštećenje ili zlouporaba znakova za opasnost	1		1	1						1							
221.	Opasno izvođenje građevinskih radova	17		17	16	1							7	6	2	2	2	
<b>XXII.</b>	<b>Kaznena djela protiv sigurnosti prometa</b>	<b>1.276</b>		<b>1.276</b>	<b>1.013</b>	<b>263</b>	<b>1</b>	<b>6</b>	<b>7</b>	<b>109</b>	<b>122</b>	<b>130</b>	<b>219</b>	<b>194</b>	<b>191</b>	<b>297</b>	<b>153</b>	
224.	Ugrožavanje prometa opasnom radnjom ili sredstvom	7		7	5	2	1	3			1			2				
225.	Ugrožavanje posebnih vrsta prometa	7		7	7						1			4	1	1	4	
226.	Obijesna vožnja u cestovnom prometu	24		24	24			1		3	3	4	8	4	1		2	
227.	Izazivanje prometne nesreće u cestovnom prometu	1.238		1.238	977	261		2	7	106	117	126	211	184	189	296	147	
<b>XXIII.</b>	<b>Kaznena djela protiv imovine</b>	<b>5.007</b>	<b>6</b>	<b>5.001</b>	<b>4.177</b>	<b>824</b>	<b>136</b>	<b>213</b>	<b>248</b>	<b>385</b>	<b>520</b>	<b>448</b>	<b>1.045</b>	<b>954</b>	<b>564</b>	<b>488</b>	<b>409</b>	
228.	Krađa	2.015		2.015	1.628	387	61	100	109	164	235	169	386	365	212	214	130	
229.	Teška krađa	774		774	682	92	39	38	73	90	100	83	158	119	49	25	57	
230.	Razbojništvo	118		118	111	7	1	6	18	19	15	11	24	16	7	1	5	
231.	Razbojnička krađa	56		56	43	13		2	1	5	7	6	13	13	5	4	8	
232.	Utaja	59	2	57	47	10					3	6	20	19	4	5	12	
233.	Pronevjera	126		126	97	29				4	14	21	35	34	15	3	6	
234.	Neovlaštena uporaba tuđe pokretne stvari	68		68	62	6	3	11	6	10	10	2	13	9	2	2	6	
235.	Oštećenje tuđe stvari	702		702	619	83	29	49	28	58	74	74	106	99	71	114	56	
236.	Prijevara	859	2	857	693	164	1	1	6	23	51	56	238	224	159	98	113	
237.	Nedozvoljena igra na sreću	12	2	10	8	2						1	4	2	2	1		
240.	Zlouporaba povjerenja	5		5	3	2									3	2		
241.	Povreda tuđih prava	18		18	14	4					1		3	6	3	5		
242.	Lihvarski ugovor	4		4	2	2								3	1			
243.	Iznuda	152		152	133	19	1	6	6	6	6	12	40	36	27	12	15	
244.	Prikrivanje	33		33	30	3			1	6	4	6	4	8	3	1	1	
244.a	Nedozvoljeno posjedovanje bezgotovinskog instrumenta plaćanja	6		6	5	1	1					1	1	1	1	1		

Glava/ Članak	Naziv kaznenog djela	UKUPNO POČINITELJA	Pravne osobe	Fizičke osobe	Muški	Ženski	Djeca do 14	14-16	16-18	18-21	21-25	25-29	29-39	39-49	49-59	59-	Od toga stranci
<b>XXIV.</b>	<b>Kaznena djela protiv gospodarstva</b>	<b>744</b>	<b>87</b>	<b>657</b>	<b>553</b>	<b>104</b>				<b>4</b>	<b>28</b>	<b>31</b>	<b>142</b>	<b>184</b>	<b>145</b>	<b>123</b>	<b>84</b>
246.	Zloupotrebavanje povjerenja u gospodarskom poslovanju	151	8	143	108	35				1	1	6	30	46	26	33	15
247.	Prijevara u gospodarskom poslovanju	171	54	117	100	17					4	5	28	38	25	17	14
248.	Povreda obveze vođenja trgovačkih i poslovnih knjiga	57	8	49	38	11					4	1	5	11	20	8	10
249.	Prouzročenje stečaja	16		16	14	2					1	2	3	5	4	1	2
250.	Pogodovanje vjerovnika	1		1		1							1				1
256.	Utaja poreza ili carine	81	11	70	62	8					1	3	18	24	16	8	5
257.	Izbjegavanje carinskog nadzora	35	1	34	33	1						1	10	11	8	4	16
258.	Subvencijska prijevara	21	4	17	11	6					1		6	6	2	2	
263.	Nedozvoljena proizvodnja	11		11	11						1	1	3	4	1	1	
264.	Nedozvoljena trgovina	180		180	157	23				1	14	11	32	33	41	48	12
265.	Franje novca	20	1	19	19					2	1	1	6	6	2	1	9
<b>XXV.</b>	<b>Kaznena djela protiv računalnih sustava, programa i podataka</b>	<b>190</b>		<b>190</b>	<b>142</b>	<b>48</b>		<b>4</b>	<b>6</b>	<b>20</b>	<b>23</b>	<b>24</b>	<b>46</b>	<b>40</b>	<b>16</b>	<b>11</b>	<b>28</b>
266.	Neovlašteni pristup	5		5	4	1						1	3	1			
268.	Oštećenje računalnih podataka	4		4	2	2		1					2	1			
270.	Računalno krivotvorenje	3		3	3								3				
271.	Računalna prijevara	175		175	130	45		3	6	20	23	22	37	38	15	11	28
272.	Zloupotrebavanje naprava	3		3	3							1	1		1		
<b>XXVI.</b>	<b>Kaznena djela krivotvorenja</b>	<b>985</b>	<b>3</b>	<b>982</b>	<b>798</b>	<b>184</b>		<b>1</b>	<b>3</b>	<b>45</b>	<b>103</b>	<b>106</b>	<b>270</b>	<b>216</b>	<b>132</b>	<b>106</b>	<b>384</b>
274.	Krivotvorenje novca	16		16	14	2			2	2	1	3	3	4		1	4
277.	Krivotvorenje znakova za obilježavanje robe, mjera i utega	1		1	1										1		
278.	Krivotvorenje isprave	748		748	622	126		1	1	35	70	75	208	166	110	82	305
279.	Krivotvorenje službene ili poslovne isprave	74	2	72	45	27					1	2	17	25	13	14	4
280.	Zloupotrebavanje osobne isprave	66	1	65	55	10				6	18	15	13	12	1		59
281.	Ovjeravanje neistinitog sadržaja	45		45	38	7				2	6	4	18	5	3	7	12
282.	Izdavanje i uporaba neistinite liječničke ili veterinarske svjedodžbe	35		35	23	12					7	7	11	4	4	2	
<b>XXVII.</b>	<b>Kaznena djela protiv intelektualnog vlasništva</b>	<b>13</b>		<b>13</b>	<b>9</b>	<b>4</b>				<b>1</b>	<b>1</b>	<b>1</b>	<b>1</b>	<b>2</b>	<b>7</b>		<b>1</b>
288.	Povreda žiga	13		13	9	4				1	1	1	1	2	7		1
<b>XXVIII.</b>	<b>Kaznena djela protiv službene dužnosti</b>	<b>418</b>	<b>2</b>	<b>416</b>	<b>290</b>	<b>126</b>				<b>3</b>	<b>24</b>	<b>34</b>	<b>101</b>	<b>106</b>	<b>93</b>	<b>55</b>	<b>20</b>
291.	Zloupotrebavanje položaja i ovlasti	143	2	141	110	31				1	2	8	18	35	49	28	14
292.	Nezakonito pogodovanje	10		10	9	1							1	6	1	2	
293.	Primanje mita	11		11	7	4							3		5	3	
294.	Davanje mita	246		246	157	89				2	21	26	79	63	34	21	5
295.	Trgovanje utjecajem	6		6	5	1								2	3	1	
296.	Davanje mita za trgovanje utjecajem	1		1	1										1		1
300.	Odavanje službene tajne	1		1	1						1						

Glava/ Članak	Naziv kaznenog djela	UKUPNO POČINITELJA	Pravne osobe	Fizičke osobe	Muški	Ženski	Djeca do 14	14-16	16-18	18-21	21-25	25-29	29-39	39-49	49-59	59-	Od toga stranci
<b>XXIX.</b>	<b>Kaznena djela protiv pravosuđa</b>	<b>211</b>	<b>1</b>	<b>210</b>	<b>137</b>	<b>73</b>			<b>2</b>	<b>16</b>	<b>22</b>	<b>27</b>	<b>45</b>	<b>37</b>	<b>26</b>	<b>35</b>	<b>14</b>
302.	Neprijavlivanje počinjenog kaznenog djela	2		2	2							1		1			
303.	Pomoć počinitelju nakon počinjenja kaznenog djela	8		8	7	1				2	1	1	2	1	1		4
304.	Lažno prijavljivanje kaznenog djela	87		87	33	54			2	13	8	16	13	18	9	8	7
305.	Davanje lažnog iskaza	60		60	48	12					8	5	13	13	7	14	2
306.	Sprječavanje dokazivanja	21		21	17	4					1	1	6	2	5	6	
307.	Povreda tajnosti postupka	5		5	3	2				1			2		1	1	
311.	Neizvršenje sudske odluke	28	1	27	27						4	3	9	2	3	6	1
<b>XXX.</b>	<b>Kaznena djela protiv javnog reda</b>	<b>1.388</b>		<b>1.388</b>	<b>1.275</b>	<b>113</b>	<b>15</b>	<b>16</b>	<b>28</b>	<b>98</b>	<b>166</b>	<b>156</b>	<b>311</b>	<b>319</b>	<b>160</b>	<b>119</b>	<b>498</b>
314.	Prisila prema službenoj osobi	111		111	81	30		2	5	7	11	13	24	28	8	13	25
315.	Napad na službenu osobu	48	40	48	41	7			1	4	5	9	13	10	4	2	10
315.A	Prisila prema zdravstvenom djelatniku	13	11	13	13					1		2	2	3	2	3	1
315.B	Prisila prema osobi koja obavlja poslove od javnog interesa ili u javnoj službi	9	4	9	9						1	1	1	3		3	
316.	Lažna uzbuna	21		21	16	5		2	2	2	1	2	5	2	3	2	3
317.	Skidanje i povreda službenog pečata i znaka	16		16	10	6					1	1	4	5	1	4	1
319.	Oštećenje i nedozvoljeni izvoz kulturnog dobra	2		2	2								2				
320.	Nedozvoljeno obavljanje istraživačkih radova i prisvajanje kulturnog dobra	7		7	6	1				1				4	1	1	2
322.	Neovlašteno obavljanje službene radnje	1		1	1									1			
323.	Protupravna naplata	55		55	53	2		1	3	2	5	5	10	17	6	6	5
323.a	Nasilničko ponašanje	58		58	53	5	14	10	10	6	5	2	7	2	2		1
324.	Izazivanje nereda	79		79	79				2	19	32	18	5	3			
325.	Javno poticanje na nasilje i mržnju	5		5	5						1	1	3				2
326.	Protuzakonito ulaženje, kretanje i boravak u Republici Hrvatskoj, drugoj državi članici EU ili potpisnici Šengenskog sporazuma	774		774	725	49	1		4	53	93	95	202	202	88	36	443
327.	Dogovor za počinjenje kaznenog djela	2		2	1	1							1		1		2
328.	Zločinačko udruženje	1		1	1									1			1
330.	Izrada i nabavljanje oružja i sredstava namijenjenih počinjenju kaznenog djela	1		1	1									1			
331.	Nedozvoljeno posjedovanje, izrada i nabavljanje oružja i eksplozivnih tvari	183		183	176	7		1	1	2	11	7	32	37	43	49	2
332.	Povreda mira pokojnika	2		2	2					1					1		
<b>XXXII.</b>	<b>Kaznena djela protiv Republike Hrvatske</b>	<b>3</b>		<b>3</b>		<b>3</b>	<b>2</b>				<b>1</b>						
349.	Povreda ugleda Republike Hrvatske	3		3		3	2				1						
<b>XXXIII.</b>	<b>Kaznena djela protiv strane države ili međunarodne organizacije</b>	<b>1</b>		<b>1</b>	<b>1</b>										<b>1</b>		
355.	Prijetnja osobi pod međunarodnom zaštitom	1		1	1										1		
<b>XXXIV.</b>	<b>Hrvatske</b>	<b>1</b>		<b>1</b>		<b>1</b>									<b>1</b>		
370.	naoružanju i vojnoj opremi i drugim sredstvima za	1		1		1									1		
<b>Ostali zakoni</b>		<b>12</b>	<b>4</b>	<b>8</b>	<b>6</b>	<b>2</b>						<b>1</b>		<b>3</b>	<b>1</b>	<b>3</b>	
<b>UKUPNO</b>		<b>20.904</b>	<b>132</b>	<b>20.772</b>	<b>17.662</b>	<b>3.110</b>	<b>218</b>	<b>376</b>	<b>533</b>	<b>1.135</b>	<b>1.786</b>	<b>1.802</b>	<b>4.713</b>	<b>4.554</b>	<b>2.900</b>	<b>2.755</b>	<b>2.107</b>



## Strani državljani počinitelji kaznenih djela prema državljanstvu

Strani državljani počinitelji kaznenih djela prema državljanstvu			Trend u %
Država	2021.	2022.	
Austrija	43	25	-41,9
Bugarska	24	30	+25,0
Češka	36	17	-52,8
Francuska	21	31	+47,6
Rumunjska	69	43	-37,7
Italija	62	88	+41,9
Mađarska	32	20	-37,5
Ukrajina	57	45	-21,1
Poljska	31	25	-19,4
Njemačka	101	130	+28,7
Norveška	1	4	+300,0
Finska	2	3	+50,0
Švedska	8	17	+112,5
Belgija	17	6	-64,7
Nizozemska	29	25	-13,8
SAD	5	15	+200,0
Turska	85	117	+37,6
Velika Britanija	21	33	+57,1
Iran	2	3	+50,0
Albanija	74	40	-45,9
Švicarska	8	7	-12,5
Danska	3	1	-66,7
Slovačka	12	5	-58,3
Jordan	3	1	-66,7
Australija	2	4	+100,0
Malezija	2		
Novi Zeland	1	1	0,0
Kanada	4	3	-25,0
Grčka	4	3	-25,0
Argentina		1	
Kina	4	5	+25,0
Bosna i Hercegovina	563	444	-21,1
Crna Gora	52	51	-1,9
Sjeverna Makedonija	38	70	+84,2
Slovenija	115	136	+18,3
Srbija	377	317	-15,9
Kosovo	102	117	+14,7
Ostale zemlje	238	224	-5,9
<b>UKUPNO</b>	<b>2.248</b>	<b>2.107</b>	<b>-6,3</b>

## 2. 15. Osobe oštećene kaznenim djelima prikazane prema zakonskoj klasifikaciji<sup>21</sup>

### Struktura oštećenih osoba prema spolu i dobi

Kriminalitet	Ukupno (fiz. i prav. osobe)		Trend u %	Spol		Dob oštećenih (fizičke osobe)									
	2021.	2022.		muški	ženski	do 14	14-16	16-18	18-22	22-26	26-30	30-40	40-50	50-60	60 i više
Opći	42.830	43.980	2,7	17.404	17.066	3.066	943	977	1.622	1.872	1.947	5.428	5.804	4.934	7.877
Terorizam i ekstremno nasilje	28	38	35,7	31	3				6	8	4	6	6	2	2
Ratni zločini	160	112	-30,0	84	28							8	7	26	71
Organizirani	809	684	-15,5	314	107	4	2	12	21	59	41	73	107	51	51
Gospodarski	3.246	2.645	-18,5	332	157	4	1	2	15	24	46	108	110	82	97
Droga	191	200	4,7	93	26	2	16	21	34	3	6	26	9	2	
Kibernetički kriminalitet	1.616	1.696	5,0	703	627	21	38	37	73	82	88	152	211	176	452
<b>UKUPNO (bez prometa)</b>	<b>48.880</b>	<b>49.355</b>	<b>1,0</b>	<b>18.961</b>	<b>18.014</b>	<b>3.097</b>	<b>1.000</b>	<b>1.049</b>	<b>1.771</b>	<b>2.048</b>	<b>2.132</b>	<b>5.801</b>	<b>6.254</b>	<b>5.273</b>	<b>8.550</b>
U prometu	2.045	2.130	4,2	1.093	861	108	28	47	158	123	119	262	260	300	549
<b>SVEUKUPNO</b>	<b>50.925</b>	<b>51.485</b>	<b>1,1</b>	<b>20.054</b>	<b>18.875</b>	<b>3.205</b>	<b>1.028</b>	<b>1.096</b>	<b>1.929</b>	<b>2.171</b>	<b>2.251</b>	<b>6.063</b>	<b>6.514</b>	<b>5.573</b>	<b>9.099</b>
Na štetu djece i obitelji	9.283	9.939	7,1	3.305	6.634	2.905	819	712	543	388	403	1.172	1.066	764	1.167

### Struktura oštećenih osoba po policijskim upravama, spolu i dobi

Policijska uprava	Ukupno oštećenih (fiz. i prav. osoba)		Trend u %	Djeca do do 14 g.	14 - 16	16 - 18	Punoljetne osobe	Muški	Ženski	Fizičke osobe	Pravne osobe
	2021.	2022.									
zagrebačka	13.781	13.546	-1,7	633	174	207	8.566	4.530	5.050	9.580	3.966
split.-dalmatinska	4.933	5.282	7,1	243	85	68	3.656	2.140	1.912	4.052	1.230
primorsko-goranska	3.979	4.145	4,2	246	87	70	2.713	1.623	1.493	3.116	1.029
osječko-baranjska	3.039	3.103	2,1	236	62	81	1.738	1.067	1.050	2.117	986
istarska	4.210	3.554	-15,6	258	56	67	2.388	1.484	1.285	2.769	785
dubr.-neretvanska	1.171	1.246	6,4	70	24	16	950	621	439	1.060	186
karlovačka	1.437	1.460	1,6	97	57	54	960	571	597	1.168	292
sislačko-moslavačka	1.868	1.922	2,9	130	33	61	1.325	744	805	1.549	373
šibensko-kninska	1.542	1.901	23,3	59	33	33	1.473	975	623	1.598	303
vukov.-srijemska	1.449	1.410	-2,7	103	28	44	976	632	519	1.151	259
zadarska	2.892	2.943	1,8	107	41	53	1.957	1.320	838	2.158	785
bjelov.-bilogorska	1.217	1.242	2,1	119	59	35	778	498	493	991	251
brodsko-posavska	1.620	1.647	1,7	103	25	38	965	614	517	1.131	516
kopriv.-križevačka	1.269	1.398	10,2	207	75	51	827	539	621	1.160	238
krapinsko-zagorska	954	1.006	5,5	82	20	21	717	359	481	840	166
ličko-senjska	903	1.053	16,6	70	42	59	721	493	399	892	161
međimurska	1.136	1.275	12,2	68	29	32	830	517	442	959	316
požeško-slavonska	810	613	-24,3	94	17	16	372	226	273	499	114
varaždinska	1.761	1.758	-0,2	185	59	76	1.056	676	700	1.376	382
virov.-podravska	954	981	2,8	95	22	14	632	425	338	763	218
<b>UKUPNO</b>	<b>50.925</b>	<b>51.485</b>	<b>1,1</b>	<b>3.205</b>	<b>1.028</b>	<b>1.096</b>	<b>33.600</b>	<b>20.054</b>	<b>18.875</b>	<b>38.929</b>	<b>12.556</b>

<sup>21</sup>Oštećene osobe – koliko puta je žrtva kaznenog djela bila evidentirana kao oštećena osoba, toliko puta se statistički prikazuje, neovisno o tome je li višestruko isto kazneno djelo počinjeno na njenu štetu od istog počinitelja.

## Osobe oštećene kaznenim djelima prikazane prema zakonskoj klasifikaciji, spolu i dobi

Glava/ Članak	Naziv kaznenog djela	UKUPNO OŠTEĆENE OSOBE	Pravne osobe	Fizičke osobe	Muški	Ženski	Djeca do 14	14-16	16-18	18-22	22-26	26-30	30-40	40-50	50-60	preko 60-	Od toga strani državljeni
<b>IX.</b>	<b>Kaznena djela protiv čovječnosti i ljudskog dostojanstva</b>	<b>121</b>		<b>121</b>	<b>89</b>	<b>32</b>					<b>2</b>	<b>2</b>	<b>9</b>	<b>7</b>	<b>27</b>	<b>74</b>	<b>5</b>
90.	Zločin protiv čovječnosti	1		1	1											1	1
91.	Ratni zločin	108		108	80	28							8	7	25	68	3
96.	Odgovornost zapovjednika	3		3	3										1	2	
97.	Terorizam	2		2	2										1	1	
106.	Trgovanje ljudima	7		7	3	4					2	2	1			2	1
<b>X.</b>	<b>Kaznena djela protiv života i tijela</b>	<b>2.485</b>		<b>2.485</b>	<b>1.326</b>	<b>1.159</b>	<b>132</b>	<b>86</b>	<b>114</b>	<b>192</b>	<b>213</b>	<b>188</b>	<b>451</b>	<b>417</b>	<b>287</b>	<b>405</b>	<b>137</b>
110.	Ubojstvo	105		105	87	18		1		3	8	6	25	24	18	20	8
111.	Teško ubojstvo	30		30	17	13	3		1	2			7	3	1	13	1
112.	Usmrćenje	2		2	1	1	2										1
113.	Prouzročenje smrti iz nehaja	3		3	2	1	2										1
117.	Tjelesna ozljeda	1.474		1.474	488	986	110	74	80	92	104	105	287	233	161	228	53
118.	Teška tjelesna ozljeda	758		758	642	116	8	10	27	82	91	70	119	139	94	118	55
119.	Osobito teška tjelesna ozljeda	8		8	7	1						2	1	1	2	2	
120.	Teška tjelesna ozljeda s posljedicom smrti	2		2	2									1		1	
121.	Teška tjelesna ozljeda iz nehaja	15		15	10	5	2		1	1	1		1	3	1	5	1
122.	Sudjelovanje u tučnjavi	33		33	33			1	3	6	7	4	4	5	3		5
123.	Nepružanje pomoći	53		53	35	18	5		2	6	2	1	7	8	7	15	12
124.	Napuštanje nemoćne osobe	2		2	2												2
<b>XII.</b>	<b>Kaznena djela protiv radnih odnosa i socijalnog osiguranja</b>	<b>204</b>	<b>4</b>	<b>200</b>	<b>144</b>	<b>56</b>				<b>9</b>	<b>16</b>	<b>30</b>	<b>60</b>	<b>40</b>	<b>34</b>	<b>11</b>	<b>36</b>
131.	Povreda prava na rad	1		1	1									1			
132.	Neisplata plaće	170	3	167	124	43				6	14	25	52	33	28	9	33
133.	Zlostavljanje na radu	4		4	1	3					1		1	1	1		
134.	Povreda prava iz socijalnog osiguranja	29	1	28	18	10				3	1	5	7	5	5	2	3
<b>XIII.</b>	<b>Kaznena djela protiv osobne slobode</b>	<b>7.087</b>		<b>7.087</b>	<b>2.918</b>	<b>4.169</b>	<b>144</b>	<b>88</b>	<b>143</b>	<b>314</b>	<b>456</b>	<b>548</b>	<b>1.559</b>	<b>1.471</b>	<b>1.102</b>	<b>1.262</b>	<b>158</b>
136.	Protupravno oduzimanje slobode	67		67	12	55	3	1	2	8	8	8	14	16	2	5	1
138.	Prisila	3		3		3							1	1		1	
139.	Prijetnja	6.577		6.577	2.851	3.726	137	85	129	277	414	494	1.431	1.333	1.055	1.222	151
140.	Nametljivo ponašanje	440		440	55	385	4	2	12	29	34	46	113	121	45	34	6
<b>XIV.</b>	<b>Kaznena djela protiv privatnosti</b>	<b>398</b>	<b>15</b>	<b>383</b>	<b>187</b>	<b>196</b>	<b>1</b>	<b>3</b>	<b>1</b>	<b>29</b>	<b>38</b>	<b>31</b>	<b>76</b>	<b>73</b>	<b>58</b>	<b>73</b>	<b>6</b>
141.	Narušavanje nepovredivosti doma i poslovnog prostora	58	14	44	18	26				2	2	1	6	9	13	11	4
142.	Povreda tajnosti pisama i drugih pošiljaka	4	1	3		3							1	2			
143.	Neovlašteno zvučno snimanje i prisluškivanje	17		17	4	13				1	1		7	5	2	1	
144.	Neovlašteno slikovno snimanje	26		26	5	21	1	1		6	4	4	4	6			
144. a	Zlouporaba snimke spolno eksplicitnog sadržaja	35		35	2	33		1	1	5	4	5	7	7	5		1
146.	Nedozvoljena uporaba osobnih podataka	258		258	158	100		1		15	27	21	51	44	38	61	1

Glava/ Članak	Naziv kaznenog djela	UKUPNO OŠTEĆENE OSOBE	Pravne osobe	Fizičke osobe	Muški	Ženski	Djeca do 14	14-16	16-18	18-22	22-26	26-30	30-40	40-50	50-60	preko 60-	Od toga strani državljeni
<b>XVI.</b>	<b>Kaznena djela protiv spolne slobode</b>	<b>446</b>		<b>446</b>	<b>21</b>	<b>425</b>	<b>16</b>	<b>21</b>	<b>75</b>	<b>84</b>	<b>41</b>	<b>78</b>	<b>55</b>	<b>42</b>	<b>19</b>	<b>15</b>	<b>32</b>
153.	Silovanje	230		230	7	223		3	25	30	24	59	35	34	13	7	19
155.	Bludne radnje	129		129	8	121		7	31	37	11	13	13	5	5	7	10
156.	Spolno uznemiravanje	69		69	6	63	16	11	19	12	3	1	5	1		1	1
157.	Prostitucija	18		18		18				5	3	5	2	2	1		2
<b>XVII.</b>	<b>Kaznena djela spolnog zlostavljanja i iskorištavanja djeteta</b>	<b>687</b>		<b>687</b>	<b>118</b>	<b>569</b>	<b>199</b>	<b>269</b>	<b>112</b>	<b>97</b>			<b>3</b>	<b>5</b>	<b>1</b>	<b>1</b>	<b>16</b>
158.	Spolna zlorporaba djeteta mlađeg od petnaest godina	261		261	19	242	99	111	32	11			2	5	1		13
159.	Spolna zlorporaba djeteta starijeg od petnaest godina	2		2		2			2								
160.	Zadovoljenje pohote pred djetetom mlađim od petnaest godina	29		29	9	20	22	7									
161.	Mamljenje djece za zadovoljenje spolnih potreba	20		20	7	13	3	16	1								
162.	Podvođenje djeteta	21		21	8	13		5	3	13							
163.	Iskorištavanje djece za pornografiju	242		242	35	207	42	67	62	69			1			1	3
164.	Iskorištavanje djece za pornografske predstave	3		3		3	1	1		1							
165.	Upoznavanje djece s pornografijom	109		109	40	69	32	62	12	3							
<b>XVIII.</b>	<b>Kaznena djela protiv braka, obitelji i djece</b>	<b>5.426</b>		<b>5.426</b>	<b>2.030</b>	<b>3.396</b>	<b>2.511</b>	<b>447</b>	<b>398</b>	<b>261</b>	<b>164</b>	<b>131</b>	<b>484</b>	<b>401</b>	<b>243</b>	<b>386</b>	<b>98</b>
170.	Omogućavanje izvanbračnog života s djetetom	30		30	6	24		5	25								
171.	Ostavljanje u teškom položaju blisku osobu	5		5		5							1				4
172.	Povreda dužnosti uzdržavanja	710		710	343	367	425	91	102	66	23	1		1		1	3
173.	Neprovođenje odluke za zaštitu dobrobiti djeteta	142		142	73	69	98	32	7	4			1				1
174.	Oduzimanje djeteta	12		12	7	5	7	4					1				
176.	Napuštanje djeteta	3		3	3		3										1
177.	Povreda djetetovih prava	2.614		2.614	1.329	1.285	1.944	296	244	121	9						39
178.	Povreda privatnosti djeteta	31		31	17	14	15	9	6	1							3
179.A	Nasilje u obitelji	1.879		1.879	252	1.627	19	10	14	69	132	130	481	400	243	381	51
<b>XIX.</b>	<b>Kaznena djela protiv zdravlja ljudi</b>	<b>217</b>	<b>81</b>	<b>136</b>	<b>104</b>	<b>32</b>	<b>4</b>	<b>16</b>	<b>21</b>	<b>35</b>	<b>4</b>	<b>7</b>	<b>27</b>	<b>13</b>	<b>6</b>	<b>3</b>	<b>4</b>
180.	Širenje i prenošenje zarazne bolesti	15		15	9	6	2			1	1		1	4	4	2	1
181.	Nesavjesno liječenje	2		2	2							1				1	
190.	Neovlaštena proizvodnja i promet drogama	154	79	75	70	5		8	11	28		4	19	3	2		
191.	Omogućavanje trošenja droga	45	1	44	23	21	2	8	10	6	3	2	7	6			3
191. a	Neovlaštena proizvodnja i promet stvari zabranjenih u sportu	1	1														

Glava/ Članak	Naziv kaznenog djela	UKUPNO OŠTEĆENE OSOBE	Pravne osobe	Fizičke osobe	Muški	Ženski	Djeca do 14	14-16	16-18	18-22	22-26	26-30	30-40	40-50	50-60	preko 60-	Od toga strani državljeni
<b>XX.</b>	<b>Kaznena djela protiv okoliša</b>	<b>161</b>	<b>94</b>	<b>67</b>	<b>35</b>	<b>32</b>				<b>1</b>	<b>2</b>		<b>14</b>	<b>23</b>	<b>16</b>	<b>11</b>	
196.	Ugrožavanje okoliša otpadom	6	6														
200.	Uništavanje zaštićenih prirodnih vrijednosti	4	4														
201.	Uništavanje staništa	2	2														
202.	Trgovanje zaštićenim prirodnim vrijednostima	17	17														
204.	Protuzakoniti lov i ribolov	47	47														
205.	Ubijanje ili mučenje životinja	61	1	60	34	26				1	2		14	20	14	9	
209.	Pustošenje šuma	9	2	7	1	6								3	2	2	
212.	Protupravna gradnja	15	15														
<b>XXI.</b>	<b>Kaznena djela protiv opće sigurnosti</b>	<b>1.018</b>	<b>120</b>	<b>898</b>	<b>622</b>	<b>276</b>	<b>30</b>	<b>5</b>	<b>9</b>	<b>24</b>	<b>33</b>	<b>35</b>	<b>95</b>	<b>129</b>	<b>168</b>	<b>370</b>	<b>47</b>
215.	Dovođenje u opasnost života i imovine općeopasnom radnjom ili sredstvom	986	101	885	612	273	29	5	8	24	32	34	95	128	164	366	47
216.	Uništenje ili oštećenje javnih naprava	17	17														
218.	Uništenje, oštećenje ili zlouporaba znakova za opasnost	1	1														
221.	Opasno izvođenje građevinskih radova	14	1	13	10	3	1		1		1	1		1	4	4	
<b>XXII.</b>	<b>Kaznena djela protiv sigurnosti prometa</b>	<b>2.100</b>	<b>176</b>	<b>1.924</b>	<b>1.077</b>	<b>847</b>	<b>106</b>	<b>28</b>	<b>45</b>	<b>155</b>	<b>122</b>	<b>119</b>	<b>259</b>	<b>253</b>	<b>298</b>	<b>539</b>	<b>254</b>
224.	Ugrožavanje prometa opasnom radnjom ili sredstvom	10	6	4	3	1					1		1		1	1	1
225.	Ugrožavanje posebnih vrsta prometa	25	3	22	17	5	1		2	2	2		3	2	4	6	12
226.	Obijesna vožnja u cestovnom prometu	35	14	21	12	9				3	8	2	3	2	2	1	1
227.	Izazivanje prometne nesreće u cestovnom prometu	2.030	153	1.877	1.045	832	105	28	43	150	111	117	252	249	291	531	240
<b>XXIII.</b>	<b>Kaznena djela protiv imovine</b>	<b>25.984</b>	<b>9.352</b>	<b>16.632</b>	<b>9.906</b>	<b>6.726</b>	<b>44</b>	<b>54</b>	<b>161</b>	<b>611</b>	<b>841</b>	<b>847</b>	<b>2.553</b>	<b>3.216</b>	<b>2.989</b>	<b>5.316</b>	<b>1.917</b>
228.	Krađa	11.001	3.901	7.100	4.225	2.875	23	25	103	355	402	390	1.114	1.321	1.208	2.159	1.133
229.	Teška krađa	8.580	3.462	5.118	3.110	2.008	5	4	20	120	153	207	691	978	1.000	1.940	607
230.	Razbojništvo	1.071	380	691	242	449	11	17	20	44	70	58	125	144	124	78	27
231.	Razbojnička krađa	210	81	129	57	72		1	1	5	16	11	21	30	23	21	4
232.	Utaja	87	60	27	20	7					1		5	7	4	10	6
233.	Pronevjera	245	227	18	14	4					1		6	6	5		1
234.	Neovlaštena uporaba tuđe pokretne stvari	205	31	174	135	39				6	11	13	31	29	45	39	4
235.	Oštećenje tuđe stvari	2.124	810	1.314	831	483		3	3	28	60	74	256	290	264	336	48
236.	Prijevara	2.090	378	1.712	1.010	702		1	5	46	90	65	247	308	271	679	81
237.	Nedozvoljena igra na sreću	2	2														
240.	Zlouporaba povjerenja	18	7	11	8	3								3	1	7	2
241.	Povreda tuđih prava	30	10	20	12	8	4	1	1				1	3	5	5	
242.	Lihvarski ugovor	26		26	16	10					10	4	6	5		1	
243.	Iznuda	267	3	264	212	52	1	2	8	7	25	25	45	83	36	32	4
244.	Prikrivanje	13		13	7	6							3	6		4	
244. a	Nedozvoljeno posjedovanje bezgotovinskog instrumenta plaćanja	15		15	7	8					2		2	3	3	5	

Glava/ Članak	Naziv kaznenog djela	UKUPNO OŠTEĆENE OSOBE	Pravne osobe	Fizičke osobe	Muški	Ženski	Djeca do 14	14-16	16-18	18-22	22-26	26-30	30-40	40-50	50-60	preko 60-	Od toga strani državljeni
<b>XXIV.</b>	<b>Kaznena djela protiv gospodarstva</b>	<b>1.545</b>	<b>1.386</b>	<b>159</b>	<b>93</b>	<b>66</b>				<b>1</b>	<b>4</b>	<b>4</b>	<b>25</b>	<b>43</b>	<b>30</b>	<b>52</b>	<b>8</b>
246.	Zlouporaba povjerenja u gospodarskom poslovanju	696	690	6	4	2						1	5				
247.	Prijevара u gospodarskom poslovanju	256	108	148	87	61					3	3	20	42	28	52	8
248.	Povredа obveze vođenja trgovačkih i poslovnih knjiga	35	35														
249.	Prouzročenje stečaja	28	27	1	1										1		
250.	Pogodovanje vjerovnika	15	15														
256.	Utaja poreza ili carine	265	265														
257.	Izbjegavanje carinskog nadzora	11	11														
258.	Subvencijska prijevара	30	30														
264.	Nedozvoljena trgovina	164	161	3	1	2				1	1				1		
265.	Pranje novca	45	44	1		1								1			
<b>XXV.</b>	<b>Kaznena djela protiv računalnih sustava, programa i podataka</b>	<b>1.534</b>	<b>317</b>	<b>1.217</b>	<b>684</b>	<b>533</b>	<b>1</b>	<b>1</b>	<b>4</b>	<b>51</b>	<b>82</b>	<b>88</b>	<b>152</b>	<b>211</b>	<b>175</b>	<b>452</b>	<b>34</b>
266.	Neovlašteni pristup	30	9	21	7	14			1		2	1	10	5	2		2
267.	Ometanje rada računalnog sustava	5	5														
268.	Oštećenje računalnih podataka	25	20	5	3	2						1	1	2	1		
269.	Neovlašteno presretanje računalnih podataka	8	5	3	1	2					1		1	1			
270.	Računalno krivotvorenje	16	10	6	4	2					1		1		1	3	
271.	Računalna prijevара	1.446	264	1.182	669	513	1	1	3	51	78	86	139	203	171	449	32
272.	Zloupорaba naprava	4	4														
<b>XXVI.</b>	<b>Kaznena djela krivotvorenja</b>	<b>543</b>	<b>262</b>	<b>281</b>	<b>109</b>	<b>172</b>	<b>5</b>			<b>18</b>	<b>45</b>	<b>42</b>	<b>50</b>	<b>32</b>	<b>30</b>	<b>59</b>	<b>8</b>
274.	Krivotvorenje novca	14	12	2	2										1	1	
277.	Krivotvorenje znakova za obilježavanje robe, mjera i utega	1	1														
278.	Krivotvorenje isprave	350	124	226	74	152	5			16	44	32	43	25	20	41	7
279.	Krivotvorenje službene ili poslovne isprave	129	124	5	4	1					1		3		1		
280.	Zloupорaba osobne isprave	38	1	37	23	14				2		9	3	4	5	14	1
281.	Ovjeravanje neistinitog sadržaja	11		11	6	5						1	1	3	3	3	
<b>XXVII.</b>	<b>Kaznena djela protiv intelektualnog vlasništva</b>	<b>49</b>	<b>49</b>														
288.	Povredа žiga	49	49														
<b>XXVIII.</b>	<b>Kaznena djela protiv službene dužnosti</b>	<b>574</b>	<b>535</b>	<b>39</b>	<b>32</b>	<b>7</b>			<b>1</b>	<b>4</b>	<b>2</b>	<b>3</b>	<b>10</b>	<b>9</b>	<b>2</b>	<b>8</b>	<b>16</b>
291.	Zloupорaba položaja i ovlasti	566	532	34	27	7			1	4	2	3	9	6	1	8	15
293.	Primanje mitа	3		3	3								1	2			1
294.	Davanje mitа	4	2	2	2									1	1		
295.	Trgovanje utjecajem	1	1														

Glava/ Članak	Naziv kaznenog djela	UKUPNO OŠTEĆENE OSOBE	Pravne osobe	Fizičke osobe	Muški	Ženski	Djeca do 14	14-16	16-18	18-22	22-26	26-30	30-40	40-50	50-60	preko 60-	Od toga strani državljeni
<b>XXIX.</b>	<b>Kaznena djela protiv pravosuđa</b>	<b>150</b>	<b>16</b>	<b>134</b>	<b>65</b>	<b>69</b>	<b>1</b>	<b>3</b>	<b>1</b>	<b>3</b>	<b>11</b>	<b>7</b>	<b>29</b>	<b>30</b>	<b>24</b>	<b>25</b>	<b>9</b>
303.	Pomoć počinitelju nakon počinjenja kaznenog djela	1	1														
304.	Lažno prijavljivanje kaznenog djela	56	6	50	37	13				2	2	2	14	15	8	7	3
305.	Davanje lažnog iskaza	9	7	2	2										1	1	
306.	Sprječavanje dokazivanja	20		20	10	10		1		1	3		4	5	4	2	1
307.	Povreda tajnosti postupka	2		2	2						1				1		2
311.	Neizvršenje sudske odluke	62	2	60	14	46	1	2	1		5	5	11	10	10	15	3
<b>XXX.</b>	<b>Kaznena djela protiv javnog reda</b>	<b>734</b>	<b>130</b>	<b>604</b>	<b>491</b>	<b>113</b>	<b>11</b>	<b>7</b>	<b>11</b>	<b>40</b>	<b>95</b>	<b>88</b>	<b>149</b>	<b>102</b>	<b>64</b>	<b>37</b>	<b>33</b>
314.	Prisila prema službenoj osobi	243		243	204	39				9	48	45	73	37	25	6	
315.	Napad na službenu osobu	107		107	96	11				2	13	18	39	23	10	2	
315. a	Prisila prema zdravstvenom djelatniku	20		20	14	6					4	8	2	3	2	1	
315. b	Prisila prema osobi koja obavlja poslove od javnog interesa ili u javnoj službi	16		16	11	5			2	2		3	2	3	4		
316.	Lažna uzbuna	29	28	1	1									1			
317.	Skidanje i povreda službenog pečata i znaka	20	17	3	1	2									1	2	
319.	Oštećenje i nedozvoljeni izvoz kulturnog dobra	2	1	1	1								1				
322.	Neovlašteno obavljanje službene radnje	2		2	1	1								2			1
323.	Protupravna naplata	69		69	59	10	1		3	5	11	4	15	12	8	10	3
323.A	Nasilničko ponašanje	62		62	45	17	8	7	5	13	5	3	9	9	3		5
324.	Izazivanje nereda	33	2	31	28	3				6	8	4	6	6	1		10
326.	Protuzakonito ulaženje, kretanje i boravak u Republici Hrvatskoj, drugoj državi članici EU ili potpisnici Šengenskog sporazuma	62	48	14	12	2	2		1	3	5	1		1	1		14
328.	Zločinačko udruženje	1	1														
330.	Izrada i nabavljanje oružja i sredstava namijenjenih počinjenju kaznenog djela	1	1														
331.	Nedozvoljeno posjedovanje, izrada i nabavljanje oružja i eksplozivnih tvari	34	31	3	2	1							2	1			
332.	Povreda mira pokojnika	33	1	32	16	16					1	2		4	9	16	
<b>XXXII.</b>	<b>Kaznena djela protiv Republike Hrvatske</b>	<b>1</b>	<b>1</b>														
349.	Povreda ugleda Republike Hrvatske	1	1														
<b>XXXIII.</b>	<b>Kaznena djela protiv strane države ili međunarodne organizacije</b>	<b>1</b>		<b>1</b>	<b>1</b>											<b>1</b>	<b>1</b>
355.	Prijetnja osobi pod međunarodnom zaštitom	1		1	1											1	1
<b>XXXIV.</b>	<b>Kaznena djela protiv oružanih snaga Republike Hrvatske</b>	<b>1</b>	<b>1</b>														
370.	Neproplanisan i nesavjestan odnos prema povjerenom naoružanju i vojnoj opremi i drugim sredstvima za potrebe obrane	1	1														
<b>Ostali zakoni</b>		<b>19</b>	<b>17</b>	<b>2</b>	<b>2</b>								<b>1</b>	<b>1</b>			
<b>UKUPNO</b>		<b>51.485</b>	<b>12.556</b>	<b>38.929</b>	<b>20.054</b>	<b>18.875</b>	<b>3.205</b>	<b>1.028</b>	<b>1.096</b>	<b>1.929</b>	<b>2.171</b>	<b>2.251</b>	<b>6.063</b>	<b>6.514</b>	<b>5.573</b>	<b>9.099</b>	<b>2.819</b>

## Oštećeni strani državljani prema državljanstvu

Strani državljani oštećeni kaznenim djelima prema državljanstvu			Trend u %
Država	2021.	2022.	
Austrija	206	194	-5,8
Bugarska	12	22	83,3
Češka	101	106	5,0
Francuska	42	84	100,0
Rumunjska	12	21	75,0
Italija	70	146	108,6
Mađarska	67	61	-9,0
Ukrajina	22	83	277,3
Poljska	67	82	22,4
Njemačka	543	520	-4,2
Norveška	4	14	250,0
Finska	1	7	600,0
Švedska	20	27	35,0
Belgija	23	21	-8,7
Nizozemska	56	85	51,8
SAD	34	34	0,0
Turska	28	40	42,9
Velika Britanija	37	66	78,4
Iran	2	11	450,0
Albanija	6	6	0,0
Švicarska	48	42	-12,5
Danska	12	14	16,7
Slovačka	38	56	47,4
Jordan		1	
Australija	2	20	900,0
Novi Zeland	1	4	300,0
Kanada	9	10	11,1
Grčka	7	4	-42,9
Argentina	1	4	300,0
Kina	13	14	7,7
Bosna i Hercegovina	214	284	32,7
Crna Gora	6	10	66,7
Sjeverna Makedonija	22	61	177,3
Slovenija	255	287	12,5
Srbija	122	125	2,5
Kosovo	14	25	78,6
Ostale zemlje	351	228	-35,0
<b>UKUPNO</b>	<b>2.468</b>	<b>2.819</b>	<b>14,2</b>



## 2.16. Kaznena djela i počinitelji prema razini kriminalističkog istraživanja

### 2. 16. 1. Kaznena djela

Prijavljena i razriješena kaznena djela prema kriminalističkoj klasifikaciji i razini kriminalističkog istraživanja

Kriminalitet	Ukupno			Razina								
				nacionalna			regionalna			lokalna		
	Prijavljena	Razriješena	% razrj.	Prijavljena	Razriješena	% razrj.	Prijavljena	Razriješena	% razrj.	Prijavljena	Razriješena	% razrj.
Opći	42.295	27.592	65,2	185	186	100,5	2.136	2.066	96,7	39.974	25.340	63,4
Terorizam i ekstremno nasilje	26	26	100,0	3	3	100,0	9	9	100,0	14	14	100,0
Ratni zločini	112	128	114,3	9	9	100,0	103	103	100,0		16	
Organizirani	2.102	2.067	98,3	41	41	100,0	598	594	99,3	1.463	1.432	97,9
Gospodarski	4.956	4.938	99,6	531	531	100,0	3.599	3.601	100,1	826	806	97,6
Droga	2.402	2.399	99,9	109	110	100,9	1.315	1.315	100,0	978	974	99,6
Kibernetički kriminalitet	1.864	1.162	62,3				568	477	84,0	1.296	685	52,9
<b>UKUPNO BEZ PROMETA</b>	<b>53.757</b>	<b>38.312</b>	<b>71,3</b>	<b>878</b>	<b>880</b>	<b>100,2</b>	<b>8.328</b>	<b>8.165</b>	<b>98,0</b>	<b>44.551</b>	<b>29.267</b>	<b>65,7</b>
U prometu	1.374	1.348	98,1				4	4	100,0	1.370	1.344	98,1
<b>U K U P N O</b>	<b>55.131</b>	<b>39.660</b>	<b>71,9</b>	<b>878</b>	<b>880</b>	<b>100,2</b>	<b>8.332</b>	<b>8.169</b>	<b>98,0</b>	<b>45.921</b>	<b>30.611</b>	<b>66,7</b>
Na štetu maloljetnika	9.776	9.716	99,4				695	689	99,1	9.081	9.027	99,4

Usporedni prikaz prijavljenih kaznenih djela prema kriminalističkoj klasifikaciji i razini kriminalističkog istraživanja

Kriminalitet	Ukupno 2022.	Razina								
		nacionalna			regionalna			lokalna		
		2021.	2022.	Trend u %	2021.	2022.	Trend u %	2021.	2022.	Trend u %
Opći	42.295	459	185	-59,7	2.257	2.136	-5,4	39.156	39.974	+2,1
Terorizam i ekstremno nasilje	26	1	3	+200,0	15	9	-40,0	17	14	-17,6
Ratni zločini	112	18	9	-50,0	82	103	+25,6			
Organizirani	2.102	153	41	-73,2	625	598	-4,3	1.647	1.463	-11,2
Gospodarski	4.956	551	531	-3,6	3.317	3.599	+8,5	759	826	+8,8
Droga	2.402	35	109	+211,4	1.302	1.315	+1,0	997	978	-1,9
Kibernetički kriminalitet	1.864				460	568	+23,5	1.103	1.296	+17,5
<b>UKUPNO BEZ PROMETA</b>	<b>53.757</b>	<b>1.217</b>	<b>878</b>	<b>-27,9</b>	<b>8.058</b>	<b>8.328</b>	<b>+3,4</b>	<b>43.679</b>	<b>44.551</b>	<b>+2,0</b>
U prometu	1.374				4	4	0,0	1.292	1.370	+6,0
<b>U K U P N O</b>	<b>55.131</b>	<b>1.217</b>	<b>878</b>	<b>-27,9</b>	<b>8.062</b>	<b>8.332</b>	<b>+3,3</b>	<b>44.971</b>	<b>45.921</b>	<b>+2,1</b>
Na štetu maloljetnika	9.776				697	695	-0,3	8.348	9.081	+8,8

Postotni udjeli prijavljenih kaznenih djela prema kriminalističkoj klasifikaciji  
i razini kriminalističkog istraživanja

Kriminalitet	Ukupno 2022.	Razina (%)								
		nacionalna			regionalna			lokalna		
		2021.	2022.	Trend u post. bodu	2021.	2022.	Trend u post. bodu	2021.	2022.	Trend u post. bodu
Opći	100,0	1,1	0,4	-0,7	5,4	5,1	-0,3	93,5	94,5	1,0
Terorizam i ekstremno nasilje	100,0	3,0	11,5	8,5	45,5	34,6	-10,8	51,5	53,8	2,3
Ratni zločini	100,0	18,0	8,0	-10,0	82,0	92,0	10,0			
Organizirani	100,0	6,3	2,0	-4,4	25,8	28,4	2,7	67,9	69,6	1,7
Gospodarski	100,0	11,9	10,7	-1,2	71,7	72,6	0,9	16,4	16,7	0,3
Droga	100,0	1,5	4,5	3,0	55,8	54,7	-1,0	42,7	40,7	-2,0
Kibernetički kriminalitet	100,0				29,4	30,5	1,0	70,6	69,5	-1,0
<b>UKUPNO BEZ PROMETA</b>	<b>100,0</b>	<b>2,3</b>	<b>1,6</b>	<b>-0,7</b>	<b>15,2</b>	<b>15,5</b>	<b>0,3</b>	<b>82,5</b>	<b>82,9</b>	<b>0,4</b>
U prometu	100,0				0,3	0,3	0,0	99,7	99,7	0,0
<b>U K U P N O</b>	<b>100,0</b>	<b>2,2</b>	<b>1,6</b>	<b>-0,7</b>	<b>14,9</b>	<b>15,1</b>	<b>0,3</b>	<b>82,9</b>	<b>83,3</b>	<b>0,4</b>
Na štetu maloljetnika	100,0				7,7	7,1	-0,6	92,3	92,9	0,6

Usporedni prikaz razriješenih kaznenih djela prema kriminalističkoj klasifikaciji  
i razini kriminalističkog istraživanja

Kriminalitet	Ukupno 2022.	Razina								
		nacionalna			regionalna			lokalna		
		2021.	2022.	Trend u %	2021.	2022.	Trend u %	2021.	2022.	Trend u %
Opći	27.592	459	186	-59,5	2.272	2.066	-9,1	25.094	25.340	+1,0
Terorizam i ekstremno nasilje	26	1	3	+200,0	15	9	-40,0	16	14	-12,5
Ratni zločini	128	18	9	-50,0	82	103	+25,6	1	16	+1500,0
Organizirani	2.067	153	41	-73,2	620	594	-4,2	1.633	1.432	-12,3
Gospodarski	4.938	551	531	-3,6	3.364	3.601	+7,0	744	806	+8,3
Droga	2.399	35	110	+214,3	1.297	1.315	+1,4	996	974	-2,2
Kibernetički kriminalitet	1.162				386	477	+23,6	610	685	+12,3
<b>UKUPNO BEZ PROMETA</b>	<b>38.312</b>	<b>1.217</b>	<b>880</b>	<b>-27,7</b>	<b>8.036</b>	<b>8.165</b>	<b>+1,6</b>	<b>29.094</b>	<b>29.267</b>	<b>+0,6</b>
U prometu	1.348				4	4	0,0	1.283	1.344	+4,8
<b>U K U P N O</b>	<b>39.660</b>	<b>1.217</b>	<b>880</b>	<b>-27,7</b>	<b>8.040</b>	<b>8.169</b>	<b>+1,6</b>	<b>30.377</b>	<b>30.611</b>	<b>+0,8</b>
Na štetu maloljetnika	9.716				699	689	-1,4	8.315	9.027	+8,6

Postotni udjeli razriješenih kaznenih djela prema kriminalističkoj klasifikaciji  
i razini kriminalističkog istraživanja

Kriminalitet	Ukupno 2022.	Razina (%)								
		nacionalna			regionalna			lokalna		
		2021.	2022.	Trend u post. bodu	2021.	2022.	Trend u post. bodu	2021.	2022.	Trend u post. bodu
Opći	100,0	1,6	0,7	-1,0	8,2	7,5	-0,7	90,2	91,8	1,7
Terorizam i ekstremno nasilje	100,0	3,1	11,5	8,4	46,9	34,6	-12,3	50,0	53,8	3,8
Ratni zločini	100,0	17,8	7,0	-10,8	81,2	80,5	-0,7	1,0	12,5	11,5
Organizirani	100,0	6,4	2,0	-4,4	25,8	28,7	3,0	67,9	69,3	1,4
Gospodarski	100,0	11,8	10,8	-1,1	72,2	72,9	0,7	16,0	16,3	0,4
Droga	100,0	1,5	4,6	3,1	55,7	54,8	-0,9	42,8	40,6	-2,2
Kibernetički kriminalitet	100,0				38,8	41,0	2,3	61,2	59,0	-2,3
<b>UKUPNO BEZ PROMETA</b>	<b>100,0</b>	<b>3,2</b>	<b>2,3</b>	<b>-0,9</b>	<b>21,0</b>	<b>21,3</b>	<b>0,4</b>	<b>75,9</b>	<b>76,4</b>	<b>0,5</b>
U prometu	100,0				0,3	0,3	0,0	99,7	99,7	0,0
<b>U K U P N O</b>	<b>100,0</b>	<b>3,1</b>	<b>2,2</b>	<b>-0,9</b>	<b>20,3</b>	<b>20,6</b>	<b>0,3</b>	<b>76,6</b>	<b>77,2</b>	<b>0,5</b>
Na štetu maloljetnika	100,0				7,8	7,1	-0,7	92,2	92,9	0,7

Prijavljena kaznena djela prema kriminalističkoj klasifikaciji na nacionalnoj razini kriminalističkog istraživanja

Kriminalitet	Ukupno 2022.	PNUSKOK									
		Zagreb		Rijeka		Split		Osijek		MUP sjedište	
		2021.	2022.	2021.	2022.	2021.	2022.	2021.	2022.	2021.	2022.
Opći	185	7	2	425	141	1	19	22	23	4	
Terorizam i ekstremno nasilje	3				1					1	2
Ratni zločini	9									18	9
Organizirani	41	8	25		4	138	4		7	7	1
Gospodarski	531	63	27	55	89	58	177	271	222	104	16
Droga	109	7	58	28	39		3		9		
Kibernetički kriminalitet											
<b>U K U P N O</b>	<b>878</b>	<b>85</b>	<b>112</b>	<b>508</b>	<b>274</b>	<b>197</b>	<b>203</b>	<b>293</b>	<b>261</b>	<b>134</b>	<b>28</b>
Na štetu maloljetnika											

Postotni udjeli prijavljenih kaznenih djela prema kriminalističkoj klasifikaciji na nacionalnoj razini kriminalističkog istraživanja

Kriminalitet	Ukupno 2022.	PNUSKOK									
		Zagreb		Rijeka		Split		Osijek		MUP sjedište	
		2021.	2022.	2021.	2022.	2021.	2022.	2021.	2022.	2021.	2022.
Opći	100,0	1,5	1,1	92,6	76,2	0,2	10,3	4,8	12,4	0,9	
Terorizam i ekstremno nasilje	100,0				33,3					100,0	66,7
Ratni zločini	100,0									100,0	100,0
Organizirani	100,0	5,2	61,0		9,8	90,2	9,8		17,1	4,6	2,4
Gospodarski	100,0	11,4	5,1	10,0	16,8	10,5	33,3	49,2	41,8	18,9	3,0
Droga	100,0	20,0	53,2	80,0	35,8		2,8		8,3		
Kibernetički kriminalitet											
<b>U K U P N O</b>	<b>100,0</b>	<b>7,0</b>	<b>12,8</b>	<b>41,7</b>	<b>31,2</b>	<b>16,2</b>	<b>23,1</b>	<b>24,1</b>	<b>29,7</b>	<b>11,0</b>	<b>3,2</b>
Na štetu maloljetnika											

Razriješena kaznena djela prema kriminalističkoj klasifikaciji na nacionalnoj razini kriminalističkog istraživanja

Kriminalitet	Ukupno 2022.	PNUSKOK									
		Zagreb		Rijeka		Split		Osijek		MUP sjedište	
		2021.	2022.	2021.	2022.	2021.	2022.	2021.	2022.	2021.	2022.
Opći	186	7	3	425	141	1	19	22	23	4	
Terorizam i ekstremno nasilje	3				1					1	2
Ratni zločini	9									18	9
Organizirani	41	8	25		4	138	4		7	7	1
Gospodarski	531	63	27	55	89	58	177	271	222	104	16
Droga	110	7	58	28	39		4		9		
Kibernetički kriminalitet											
<b>U K U P N O</b>	<b>880</b>	<b>85</b>	<b>113</b>	<b>508</b>	<b>274</b>	<b>197</b>	<b>204</b>	<b>293</b>	<b>261</b>	<b>134</b>	<b>28</b>
Na štetu maloljetnika											

Postotni udjeli razriješenih kaznenih djela prema kriminalističkoj klasifikaciji  
na nacionalnoj razini kriminalističkog istraživanja

Kriminalitet	Ukupno 2022.	PNUSKOK									
		Zagreb		Rijeka		Split		Osijek		MUP sjedište	
		2021.	2022.	2021.	2022.	2021.	2022.	2021.	2022.	2021.	2022.
Opći	100,0	1,5	1,6	92,6	75,8	0,2	10,2	4,8	12,4	0,9	
Terorizam i ekstremno nasilje	100,0				33,3					100,0	66,7
Ratni zločini	100,0									100,0	100,0
Organizirani	100,0	5,2	61,0		9,8	90,2	9,8		17,1	4,6	2,4
Gospodarski	100,0	11,4	5,1	10,0	16,8	10,5	33,3	49,2	41,8	18,9	3,0
Droga	100,0	20,0	52,7	80,0	35,5		3,6		8,2		
Kibernetički kriminalitet											
<b>U K U P N O</b>	<b>100,0</b>	<b>7,0</b>	<b>12,8</b>	<b>41,7</b>	<b>31,1</b>	<b>16,2</b>	<b>23,2</b>	<b>24,1</b>	<b>29,7</b>	<b>11,0</b>	<b>3,2</b>
Na štetu maloljetnika											

Prijavljena korupcijska kaznena djela na nacionalnoj razini  
kriminalističkog istraživanja

Policajska uprava	UKUPNO	Prijavljena korupcijska kaznena djela prema razinama kriminalističkog istraživanja							
		Nacionalna (ukupno)	Nacionalna razina					Regionalna	Lokalna
			PNUSKO K OSIJEK	PNUSKO K RIJEKA	PNUSKO K SPLIT	PNUSKO K ZAGREB	MUP SJEDIŠTE		
zagrebačka	331	38	10	6		20	2	293	
splitsko-dalmatinska	245	75			75			170	
primorsko-goranska	34							31	3
osječko-baranjska	127	23	23					104	
istarska	18							18	
dubr.-neretvanska	1							1	
karlovačka	22							17	5
sislač.-moslavačka	112							30	82
šibensko-kninska	29	4			1	3		25	
vukov.-srijemska	14							14	
zadarska	68							42	26
bjelov.-bilogorska	25							25	
brodsko-posavska	3							3	
kopriv.-križevačka	1							1	
krapinsko-zagorska	83	83		83					
ličko-senjska	3							3	
međimurska	48							48	
požeško-slavonska	1							1	
varaždinska	21	4					4	17	
virov.-podravska	1	1	1						
<b>UKUPNO</b>	<b>1187</b>	<b>228</b>	<b>34</b>	<b>89</b>	<b>76</b>	<b>27</b>	<b>2</b>	<b>843</b>	<b>116</b>

Prijavljena kaznena djela počinjena u sastavu zločinačkog udruženja  
na nacionalnoj razini kriminalističkog istraživanja

Policijska uprava	UKUPNO	Prijavljena kaznena djela počinjena u sastavu zločinačkog udruženja na nacionalnoj razini kriminalističkog istraživanja								
		Nacionalna (ukupno)	Nacionalna razina					Regionalna	Lokalna	
			PNUSKO K OSIJEK	PNUSKO K RIJEKA	PNUSKO K SPLIT	PNUSKO K ZAGREB	MUP SJEDIŠTE			
zagrebačka	298	186	135				49	2	112	
splitsko-dalmatinska	23	20				20			3	
primorsko-goranska	97	4		1			3		91	2
osječko-baranjska	26	1	1						25	
istarska	23								12	11
dubr.-neretvanska										
karlovačka										
sislač.-moslavačka										
šibensko-kninska										
vukov.-srijemska	25								24	1
zadarska										
bjelov.-bilogorska	1								1	
brodsko-posavska	4								4	
kopriv.-križevačka	31								30	1
krapinsko-zagorska	89	53		49			4		36	
ličko-senjska										
međimurska										
požeško-slavonska	32								32	
varaždinska	5								5	
virov.-podravska	35	35	35							
<b>UKUPNO</b>	<b>689</b>	<b>297</b>	<b>171</b>	<b>50</b>	<b>20</b>	<b>56</b>	<b>2</b>	<b>2</b>	<b>375</b>	<b>15</b>

Prijavljena kaznena djela i koeficijent razriješenosti prema kriminalističkoj  
klasifikaciji na nacionalnoj razini kriminalističkog istraživanja

Kriminalitet	Ukupno 2022.	PNUSKOK									
		Zagreb		Rijeka		Split		Osijek		MUP sjedište	
		Ukupno	% razrj.	Ukupno	% razrj.	Ukupno	% razrj.	Ukupno	% razrj.	Ukupno	% razrj.
Opći	185	2	150,0	141	100,0	19	100,0	23	100,0		
Terorizam i ekstremno nasilje	3			1	100,0					2	100,0
Ratni zločini	9									9	100,0
Organizirani	41	25	100,0	4	100,0	4	100,0	7	100,0	1	100,0
Gospodarski	531	27	100,0	89	100,0	177	100,0	222	100,0	16	100,0
Droga	109	58	100,0	39	100,0	3	133,3	9	100,0		
Kibernetički kriminalitet											
<b>U K U P N O</b>	<b>878</b>	<b>112</b>	<b>100,9</b>	<b>274</b>	<b>100,0</b>	<b>203</b>	<b>100,5</b>	<b>261</b>	<b>100,0</b>	<b>28</b>	<b>100,0</b>
Na štetu maloljetnika											

**Prijavljena kaznena djela prema zakonskoj kvalifikaciji  
na nacionalnoj razini kriminalističkog istraživanja**

Članak KZ-a	Zakonski naziv kaznenog djela	Ukupno 2022.	PNUSKOK										
			Zagreb		Rijeka		Split		Osijek		MUP sjedište		
			2021.	2022.	2021.	2022.	2021.	2022.	2021.	2022.	2021.	2022.	
91.	Ratni zločin	9										18	9
97.	Terorizam	1											1
99.	Javno poticanje na terorizam	2				1						1	1
111.	Teško ubojstvo		4										
180.	Širenje i prenošenje zarazne bolesti	2						2					
190.	Neovlaštena proizvodnja i promet drogama	92	7	58	26	22		3		9			
191.	Omogućavanje trošenja droga	17			2	17							
202.	Trgovanje zaštićenim prirodnim vrijednostima	17						17					
212.	Protupravna gradnja				2								
215.	Dovođenje u opasnost života i imovine općeop.radnjom ili sredstv.		1										
229.	Teška krađa											3	
236.	Prijevarena	1				1							
246.	Zloupotrebavanje povjerenja u gospodarskom poslovanju	68	1		2					35	66	2	2
248.	Povreda obveze vođenja trgovačkih i poslovnih knjiga				1								
252.	Primanje mita u gospodarskom poslovanju				14								
253.	Davanje mita u gospodarskom poslovanju				13								
256.	Utaja poreza ili carine	118	27		4					7	118		
257.	Izbjegavanje carinskog nadzora							67					
258.	Subvencijska prijevarena	2									2		
264.	Nedozvoljena trgovina	4		3				70	1				
265.	Pranje novca	14								5	2	8	12
278.	Krivotvorenje isprave	50	1	2	92	27				11	21		
279.	Krivotvorenje službene ili poslovne isprave	10			1			5	10	172			
281.	Ovjeravanje neistinitog sadržaja	113	1		333	113				11			
282.	Izdavanje i uporaba neistinite liječničke ili veterin.svjedodžbe	91							91				
291.	Zloupotrebavanje položaja i ovlasti	154	2		9	50	32	75	10	29	93		
292.	Nezakonito pogodovanje	6	2	6									
293.	Primanje mita	31	6	9	3	19	11	1	12	1			1
294.	Davanje mita	31	6	12	3	17	10		17	1			1
295.	Trgovanje utjecajem	5	15		1	3			8	2	1		
296.	Davanje mita za trgovanje utjecajem	1			2				5	1			
306.	Sprječavanje dokazivanja	2						1		2	1		
326.	Protuzakonito ulaženje, kretanje i boravak u republici hrvatskoj, drugoj državi članici europske unije ili potpisnici šengenskog sporazuma	2		1							1		
328.	Zločinačko udruženje	21	5	10		2	1	2		6			1
331.	Nedozvoljeno posjed., izrada i nabavljanje oružja i eksplozivnih stvari	14	3	11		2		1			7		
339.	Podmićivanje zastupnika		4										
<b>UKUPNO</b>		<b>878</b>	<b>85</b>	<b>112</b>	<b>508</b>	<b>274</b>	<b>197</b>	<b>203</b>	<b>293</b>	<b>261</b>	<b>134</b>	<b>28</b>	

## Postotni udjeli prijavljenih kaznenih djela prema zakonskoj kvalifikaciji na nacionalnoj razini kriminalističkog istraživanja

Članak KZ-a	Zakonski naziv kaznenog djela	Ukupno 2022.	PNUSKOK										
			Zagreb		Rijeka		Split		Osijek		MUP sjedište		
			2021.	2022.	2021.	2022.	2021.	2022.	2021.	2022.	2021.	2022.	
91.	Ratni zločin	100,0										100,0	100,0
97.	Terorizam	100,0											100,0
99.	Javno poticanje na terorizam	100,0			50,0							100,0	50,0
111.	Teško ubojstvo		100,0										
180.	Širenje i prenošenje zarazne bolesti	100,0						100,0					
190.	Neovlaštena proizvodnja i promet drogama	100,0	21,2	63,0	78,8	23,9		3,3		9,8			
191.	Omogućavanje trošenja droga	100,0			100,0	100,0							
202.	Trgovanje zaštićenim prirodnim vrijednostima	100,0						100,0					
212.	Protupravna gradnja				100,0								
215.	Dovođenje u opasnost života i imovine općeop.radnjom ili sredstv.		100,0										
229.	Teška krađa											100,0	
236.	Prijevvara	100,0			100,0								
246.	Zloupotrebavanje povjerenja u gospodarskom poslovanju	100,0	2,5		5,0					87,5	97,1	5,0	2,9
248.	Povreda obveze vođenja trgovačkih i poslovnih knjiga				100,0								
252.	Primanje mita u gospodarskom poslovanju				100,0								
253.	Davanje mita u gospodarskom poslovanju				100,0								
256.	Utaja poreza ili carine	100,0	71,1		10,5					18,4	100,0		
257.	Izbjegavanje carinskog nadzora							100,0					
258.	Subvencijska prijevvara	100,0									100,0		
264.	Nedozvoljena trgovina	100,0		75,0				100,0	25,0				
265.	Pranje novca	100,0								38,5	14,3	61,5	85,7
278.	Krivotvorenje isprave	100,0	1,0	4,0	88,5	54,0				10,6	42,0		
279.	Krivotvorenje službene ili poslovne isprave	100,0			0,6			2,8	100,0	96,6			
281.	Ovjeravanje neistinitog sadržaja	100,0	0,3		96,5	100,0				3,2			
282.	Izdavanje i uporaba neistinite liječničke ili veterin.svjedodžbe	100,0							100,0				
291.	Zloupotrebavanje položaja i ovlasti	100,0	1,4		6,2	32,5	21,9	48,7	6,8	18,8	63,7		
292.	Nezakonito pogodovanje	100,0	100,0	100,0									
293.	Primanje mita	100,0	18,8	29,0	9,4	61,3	34,4	3,2	37,5	3,2			3,2
294.	Davanje mita	100,0	16,7	38,7	8,3	54,8	27,8		47,2	3,2			3,2
295.	Trgovanje utjecajem	100,0	60,0		4,0	60,0			32,0	40,0	4,0		
296.	Davanje mita za trgovanje utjecajem	100,0			28,6				71,4	100,0			
306.	Sprječavanje dokazivanja	100,0						50,0			100,0	50,0	
326.	Protuzakonito ulaženje, kretanje i boravak u republici hrvatskoj, drugoj državi članici europske unije ili potpisnici šengenskog sporazuma	100,0		50,0							50,0		
328.	Zločinačko udruženje	100,0	83,3	47,6		9,5	16,7	9,5		28,6			4,8
331.	Nedozvo.posjed.,izrada i nabavljanje oružja i eksplozivnih stvari	100,0	30,0	78,6		14,3		7,1				70,0	
339.	Podmičivanje zastupnika		100,0										
<b>UKUPNO</b>		<b>100,0</b>	<b>7,0</b>	<b>12,8</b>	<b>41,7</b>	<b>31,2</b>	<b>16,2</b>	<b>23,1</b>	<b>24,1</b>	<b>29,7</b>	<b>11,0</b>	<b>3,2</b>	

### Razriješena kaznena djela prema zakonskoj kvalifikaciji na nacionalnoj razini kriminalističkog istraživanja

Članak KZ-a	Zakonski naziv kaznenog djela	Ukupno 2022.	PNUSKOK										
			Zagreb		Rijeka		Split		Osijek		MUP sjedište		
			2021.	2022.	2021.	2022.	2021.	2022.	2021.	2022.	2021.	2022.	
91.	Ratni zločin	9										18	9
97.	Terorizam	1											1
99.	Javno poticanje na terorizam	2				1						1	1
111.	Teško ubojstvo	1	4	1									
180.	Širenje i prenošenje zarazne bolesti	2						2					
190.	Neovlaštena proizvodnja i promet drogama	93	7	58	26	22		4		9			
191.	Omogućavanje trošenja droga	17			2	17							
202.	Trgovanje zaštićenim prirodnim vrijednostima	17						17					
212.	Protupravna gradnja				2								
215.	Dovođenje u opasnost života i imovine općeop.radnjom ili sredstv.		1										
229.	Teška krađa											3	
236.	Prijevvara	1				1							
246.	Zlouporaba povjerenja u gospodarskom poslovanju	68	1		2					35	66	2	2
248.	Povreda obveze vođenja trgovačkih i poslovnih knjiga				1								
252.	Primanje mita u gospodarskom poslovanju				14								
253.	Davanje mita u gospodarskom poslovanju				13								
256.	Utaja poreza ili carine	118	27		4					7	118		
257.	Izbjegavanje carinskog nadzora							67					
258.	Subvencijska prijevvara	2									2		
264.	Nedozvoljena trgovina	4		3				70	1				
265.	Pranje novca	14								5	2	8	12
278.	Krivtvođenje isprave	50	1	2	92	27				11	21		
279.	Krivtvođenje službene ili poslovne isprave	10			1			5	10	172			
281.	Ovjeravanje neistinitog sadržaja	113	1		333	113				11			
282.	Izdavanje i uporaba neistinite liječničke ili veterin.svjedodžbe	91							91				
291.	Zlouporaba položaja i ovlasti	154	2		9	50	32	75	10	29	93		
292.	Nezakonito pogodovanje	6	2	6									
293.	Primanje mita	31	6	9	3	19	11	1	12	1			1
294.	Davanje mita	31	6	12	3	17	10		17	1			1
295.	Trgovanje utjecajem	5	15		1	3			8	2	1		
296.	Davanje mita za trgovanje utjecajem	1			2				5	1			
306.	Sprječavanje dokazivanja	2						1		2	1		
326.	Protuzakonito ulaženje, kretanje i boravak u republici hrvatskoj, drugoj državi članici europske unije ili potpisnici šengenskog sporazuma	2		1							1		
328.	Zločinačko udruženje	21	5	10		2	1	2		6			1
331.	Nedozvo.posjed.,izrada i nabavljanje oružja i eksplozivnih stvari	14	3	11		2		1			7		
339.	Podmićivanje zastupnika		4										
<b>UKUPNO</b>		<b>880</b>	<b>85</b>	<b>113</b>	<b>508</b>	<b>274</b>	<b>197</b>	<b>204</b>	<b>293</b>	<b>261</b>	<b>134</b>	<b>28</b>	



Postotni udjeli razriješenih kaznenih djela prema zakonskoj kvalifikaciji na nacionalnoj razini kriminalističkog istraživanja

Članak KZ-a	Zakonski naziv kaznenog djela	Ukupno 2022.	PNUSKOK										
			Zagreb		Rijeka		Split		Osijek		MUP sjedište		
			2021.	2022.	2021.	2022.	2021.	2022.	2021.	2022.	2021.	2022.	
91.	Ratni zločin	100,0										100,0	100,0
97.	Terorizam	100,0											100,0
99.	Javno poticanje na terorizam	100,0				50,0						100,0	50,0
111.	Teško ubojstvo	100,0	100,0	100,0									
180.	Širenje i prenošenje zarazne bolesti	100,0						100,0					
190.	Neovlaštena proizvodnja i promet drogama	100,0	21,2	62,4	78,8	23,7		4,3		9,7			
191.	Omogućavanje trošenja droga	100,0			100,0	100,0							
202.	Trgovanje zaštićenim prirodnim vrijednostima	100,0						100,0					
212.	Protupravna gradnja				100,0								
215.	Dovođenje u opasnost života i imovine općeopradnjom ili sredstv.		100,0										
229.	Teška krađa											100,0	
236.	Prijevvara	100,0				100,0							
246.	Zloupotreba povjerenja u gospodarskom poslovanju	100,0	2,5		5,0					87,5	97,1	5,0	2,9
248.	Povreda obveze vođenja trgovačkih i poslovnih knjiga				100,0								
252.	Primanje mita u gospodarskom poslovanju				100,0								
253.	Davanje mita u gospodarskom poslovanju				100,0								
256.	Utaja poreza ili carine	100,0	71,1		10,5					18,4	100,0		
257.	Izbjegavanje carinskog nadzora							100,0					
258.	Subvencijska prijevvara	100,0									100,0		
264.	Nedozvoljena trgovina	100,0		75,0				100,0	25,0				
265.	Pranje novca	100,0								38,5	14,3	61,5	85,7
278.	Krivotvorenje isprave	100,0	1,0	4,0	88,5	54,0				10,6	42,0		
279.	Krivotvorenje službene ili poslovne isprave	100,0			0,6		2,8	100,0		96,6			
281.	Ovjeravanje neistinitog sadržaja	100,0	0,3		96,5	100,0				3,2			
282.	Izdavanje i uporaba neistinite liječničke ili veterin.svjedodžbe	100,0						100,0					
291.	Zloupotreba položaja i ovlasti	100,0	1,4		6,2	32,5	21,9	48,7	6,8	18,8	63,7		
292.	Nezakonito pogodovanje	100,0	100,0	100,0									
293.	Primanje mita	100,0	18,8	29,0	9,4	61,3	34,4	3,2	37,5	3,2			3,2
294.	Davanje mita	100,0	16,7	38,7	8,3	54,8	27,8		47,2	3,2			3,2
295.	Trgovanje utjecajem	100,0	60,0		4,0	60,0			32,0	40,0	4,0		
296.	Davanje mita za trgovanje utjecajem	100,0			28,6				71,4	100,0			
306.	Sprječavanje dokazivanja	100,0					50,0			100,0	50,0		
326.	Protuzakonito ulaženje, kretanje i boravak u republici hrvatskoj, drugoj državi članici europske unije ili potpisnici šengenskog sporazuma	100,0		50,0							50,0		
328.	Zločinačko udruženje	100,0	83,3	47,6		9,5	16,7	9,5		28,6			4,8
331.	Nedozvo. posjed., izrada i nabavljanje oružja i eksplozivnih stvari	100,0	30,0	78,6		14,3		7,1			70,0		
339.	Podmićivanje zastupnika		100,0										
<b>UKUPNO</b>		<b>100,0</b>	<b>7,0</b>	<b>12,8</b>	<b>41,7</b>	<b>31,1</b>	<b>16,2</b>	<b>23,2</b>	<b>24,1</b>	<b>29,7</b>	<b>11,0</b>	<b>3,2</b>	

### Razriješena kaznena djela na regionalnoj razini prema kriminalističkoj klasifikaciji i po policijskim upravama (bez prometa)<sup>22</sup>

Policijska uprava	Opći	Terorizam i ekstremno nasilje	Ratni zločini	Organizirani	Gospodarski	Droga	Kibernetički kriminalitet	U K U P N O	Na štetu maloljetnika
zagrebačka	347	4		101	401	68	123	<b>1.044</b>	114
osječko-baranjska	43		49	29	755	30	20	<b>926</b>	1
splitsko-dalmatinska	143			18	531	96	59	<b>847</b>	29
zadarska	231		5	89	274	121	58	<b>778</b>	26
primorsko-goranska	180	2		105	141	62	20	<b>510</b>	104
wukov.-srijemska	68		42	11	247	49	10	<b>427</b>	
šibensko-kninska	75		1	13	139	150	10	<b>388</b>	16
dubr.-neretvanska	54			54	224	27	8	<b>367</b>	3
varaždinska	192			22	51	81	20	<b>366</b>	61
karlovačka	26		3	12	208	77	14	<b>340</b>	5
sislač.-moslavačka	86		3	35	71	112	22	<b>329</b>	35
istarska	96			9	191	10	19	<b>325</b>	15
bjelov.-bilogorska	71	2		11	90	101	28	<b>303</b>	30
međimurska	44			19	97	62	2	<b>224</b>	21
kopriv.-križevačka	58			32	74	34	14	<b>212</b>	27
virov.-podravska	136			2	15	41	5	<b>199</b>	77
požeško-slavonska	75			8	24	63	7	<b>177</b>	58
brodsko-posavska	36	1		11	46	56	7	<b>157</b>	1
ličko-senjska	75			6	11	24	21	<b>137</b>	55
krapinsko-zagorska	30			7	11	51	10	<b>109</b>	11
<b>UKUPNO</b>	<b>2.066</b>	<b>9</b>	<b>103</b>	<b>594</b>	<b>3.601</b>	<b>1.315</b>	<b>477</b>	<b>8.165</b>	<b>689</b>

### Postotni udjeli razriješenih kaznenih djela na regionalnoj razini prema kriminalističkoj klasifikaciji i po policijskim upravama

Policijska uprava	Opći	Terorizam i ekstremno nasilje	Ratni zločini	Organizirani	Gospodarski	Droga	Kibernetički kriminalitet	U K U P N O	Na štetu maloljetnika
zagrebačka	33,2	0,4		9,7	38,4	6,5	11,8	<b>100,0</b>	10,9
osječko-baranjska	4,6		5,3	3,1	81,5	3,2	2,2	<b>100,0</b>	0,1
splitsko-dalmatinska	16,9			2,1	62,7	11,3	7,0	<b>100,0</b>	3,4
zadarska	29,7		0,6	11,4	35,2	15,6	7,5	<b>100,0</b>	3,3
primorsko-goranska	35,3	0,4		20,6	27,6	12,2	3,9	<b>100,0</b>	20,4
wukov.-srijemska	15,9		9,8	2,6	57,8	11,5	2,3	<b>100,0</b>	
šibensko-kninska	19,3		0,3	3,4	35,8	38,7	2,6	<b>100,0</b>	4,1
dubr.-neretvanska	14,7			14,7	61,0	7,4	2,2	<b>100,0</b>	0,8
varaždinska	52,5			6,0	13,9	22,1	5,5	<b>100,0</b>	16,7
karlovačka	7,6		0,9	3,5	61,2	22,6	4,1	<b>100,0</b>	1,5
sislač.-moslavačka	26,1		0,9	10,6	21,6	34,0	6,7	<b>100,0</b>	10,6
istarska	29,5			2,8	58,8	3,1	5,8	<b>100,0</b>	4,6
bjelov.-bilogorska	23,4	0,7		3,6	29,7	33,3	9,2	<b>100,0</b>	9,9
međimurska	19,6			8,5	43,3	27,7	0,9	<b>100,0</b>	9,4
kopriv.-križevačka	27,4			15,1	34,9	16,0	6,6	<b>100,0</b>	12,7
virov.-podravska	68,3			1,0	7,5	20,6	2,5	<b>100,0</b>	38,7
požeško-slavonska	42,4			4,5	13,6	35,6	4,0	<b>100,0</b>	32,8
brodsko-posavska	22,9	0,6		7,0	29,3	35,7	4,5	<b>100,0</b>	0,6
ličko-senjska	54,7			4,4	8,0	17,5	15,3	<b>100,0</b>	40,1
krapinsko-zagorska	27,5			6,4	10,1	46,8	9,2	<b>100,0</b>	10,1
<b>UKUPNO</b>	<b>25,3</b>	<b>0,1</b>	<b>1,3</b>	<b>7,3</b>	<b>44,1</b>	<b>16,1</b>	<b>5,8</b>	<b>100,0</b>	<b>8,4</b>

<sup>22</sup> Razvrstano po ukupnom broju evidentiranih kaznenih djela.

### Razriješena kaznena djela po policijskim upravama prema kriminalističkoj klasifikaciji i razini kriminalističkog istraživanja (bez prometa)

Policijska uprava	Razriješena kaznena djela			Razriješena kaznena djela u 2022. prema razinama					
				lokalno		regionalno		nacionalno	
	2021.	2022.	Trend u %	kd	% razrj.	kd	% razrj.	kd	% razrj.
zagrebačka	8.115	8.079	-0,4	6.752	83,6	1044	12,9	283	3,5
splitsko-dalmatinska	4.055	4.069	0,3	3.029	74,4	847	20,8	193	4,7
primorsko-goranska	2.988	2.742	-8,2	2.188	79,8	510	18,6	44	1,6
osječko-baranjska	2.983	2.919	-2,1	1.959	67,1	926	31,7	34	1,2
istarska	2.578	2.191	-15,0	1.855	84,7	325	14,8	11	0,5
dubr.-neretvanska	1.193	1.246	4,4	875	70,2	367	29,5	4	0,3
karlovačka	1.304	1.554	19,2	1.213	78,1	340	21,9	1	0,1
sislačko-moslavačka	1.713	1.712	-0,1	1.373	80,2	329	19,2	10	0,6
šibensko-kninska	1.177	1.270	7,9	877	69,1	388	30,6	5	0,4
vukov.-srijemska	1.825	1.502	-17,7	1.043	69,4	427	28,4	32	2,1
zadarska	1.944	2.048	5,3	1.270	62,0	778	38,0		0,0
bjelov.-bilogorska	939	1.020	8,6	717	70,3	303	29,7		0,0
brodsko-posavska	1.137	1.139	0,2	888	78,0	157	13,8	94	8,3
kopriv.-križevačka	1.191	1.318	10,7	1.106	83,9	212	16,1		0,0
krapinsko-zagorska	780	925	18,6	723	78,2	109	11,8	93	10,1
ličko-senjska	608	704	15,8	567	80,5	137	19,5		0,0
međimurska	774	866	11,9	642	74,1	224	25,9		0,0
požeško-slavonska	674	640	-5,0	463	72,3	177	27,7		0,0
varaždinska	1.433	1.503	4,9	1.133	75,4	366	24,4	4	0,3
virov.-podravska	936	865	-7,6	594	68,7	199	23,0	72	8,3
<b>UKUPNO</b>	<b>38.347</b>	<b>38.312</b>	<b>-0,1</b>	<b>29.267</b>	<b>76,4</b>	<b>8.165</b>	<b>21,3</b>	<b>880</b>	<b>2,3</b>

## 2. 16. 2. Počinitelji

Prijavljeni počinitelji kaznenih djela prema kriminalističkoj klasifikaciji i razini kriminalističkog istraživanja

Kriminalitet	Ukupno 2022.	Razina								
		nacionalna			regionalna			lokalna		
		2021.	2022.	Trend u %	2021.	2022.	Trend u %	2021.	2022.	Trend u %
Opći	15.314	109	49	-55,0	998	983	-1,5	14.126	14.282	+1,1
Terorizam i ekstremno nasilje	94	2	4	+100,0	14	53	+278,6	37	37	0,0
Ratni zločini	31	9	2	-77,8	19	29	+52,6			
Organizirani	1.433	17	13	-23,5	328	295	-10,1	1.286	1.125	-12,5
Gospodarski	1.377	201	128	-36,3	681	878	+28,9	344	371	+7,8
Droga	1.035	18	44	+144,4	447	479	+7,2	536	512	-4,5
Kibernetički kriminalitet	321				97	141	+45,4	154	180	+16,9
<b>UKUPNO BEZ PROMETA</b>	<b>19.605</b>	<b>356</b>	<b>240</b>	<b>-32,6</b>	<b>2.584</b>	<b>2.858</b>	<b>+10,6</b>	<b>16.483</b>	<b>16.507</b>	<b>+0,1</b>
U prometu	1.299				3	3	0,0	1.230	1.296	+5,4
<b>U K U P N O</b>	<b>20.904</b>	<b>356</b>	<b>240</b>	<b>-32,6</b>	<b>2.587</b>	<b>2.861</b>	<b>+10,6</b>	<b>17.713</b>	<b>17.803</b>	<b>+0,5</b>
Na štetu maloljetnika	4.254				244	235	-3,7	3.662	4.019	+9,7

Postotni udjeli počinitelja kaznenih djela prema kriminalističkoj klasifikaciji i razini kriminalističkog istraživanja

Kriminalitet	Ukupno 2022.	Razina (%)								
		nacionalna			regionalna			lokalna		
		2021.	2022.	Trend u post. bodu	2021.	2022.	Trend u post. bodu	2021.	2022.	Trend u post. bodu
Opći	100,0	0,7	0,3	-0,4	6,6	6,4	-0,1	92,7	93,3	0,5
Terorizam i ekstremno nasilje	100,0	3,8	4,3	0,5	26,4	56,4	30,0	69,8	39,4	-30,4
Ratni zločini	100,0	32,1	6,5	-25,7	67,9	93,5	25,7			
Organizirani	100,0	1,0	0,9	-0,1	20,1	20,6	0,5	78,8	78,5	-0,3
Gospodarski	100,0	16,4	9,3	-7,1	55,5	63,8	8,2	28,1	26,9	-1,1
Droga	100,0	1,8	4,3	2,5	44,7	46,3	1,6	53,5	49,5	-4,1
Kibernetički kriminalitet	100,0				38,6	43,9	5,3	61,4	56,1	-5,3
<b>UKUPNO BEZ PROMETA</b>	<b>100,0</b>	<b>1,8</b>	<b>1,2</b>	<b>-0,6</b>	<b>13,3</b>	<b>14,6</b>	<b>1,3</b>	<b>84,9</b>	<b>84,2</b>	<b>-0,7</b>
U prometu	100,0				0,2	0,2	0,0	99,8	99,8	0,0
<b>U K U P N O</b>	<b>100,0</b>	<b>1,7</b>	<b>1,1</b>	<b>-0,6</b>	<b>12,5</b>	<b>13,7</b>	<b>1,2</b>	<b>85,8</b>	<b>85,2</b>	<b>-0,6</b>
Na štetu maloljetnika	100,0				6,2	5,5	-0,7	93,8	94,5	0,7

Prijavljeni počinitelji kaznenih djela prema kriminalističkoj klasifikaciji na nacionalnoj razini kriminalističkog istraživanja

Kriminalitet	Ukupno 2022.	PNUSKOK									
		Zagreb		Rijeka		Split		Osijek		MUP sjedište	
		2021.	2022.	2021.	2022.	2021.	2022.	2021.	2022.	2021.	2022.
Opći	49	5	3	89	28	1	17	11	1	3	
Terorizam i ekstremno nasilje	4				1					2	3
Ratni zločini	2									9	2
Organizirani	13	4	10		1	11	1		1	2	
Gospodarski	128	76	10	28	13	31	57	48	38	18	10
Droga	44	7	31	11	7		3		3		
Kibernetički kriminalitet											
<b>U K U P N O</b>	<b>240</b>	<b>92</b>	<b>54</b>	<b>128</b>	<b>50</b>	<b>43</b>	<b>78</b>	<b>59</b>	<b>43</b>	<b>34</b>	<b>15</b>
Na štetu maloljetnika											

Postotni udjeli počinitelja kaznenih djela prema kriminalističkoj klasifikaciji na nacionalnoj razini kriminalističkog istraživanja

Kriminalitet	Ukupno 2022.	PNUSKOK									
		Zagreb		Rijeka		Split		Osijek		MUP sjedište	
		2021.	2022.	2021.	2022.	2021.	2022.	2021.	2022.	2021.	2022.
Opći	100,0	4,6	6,1	81,7	57,1	0,9	34,7	10,1	2,0	2,8	
Terorizam i ekstremno nasilje	100,0									100,0	75,0
Ratni zločini	100,0									100,0	100,0
Organizirani	100,0	23,5	76,9		7,7	64,7	7,7		7,7	11,8	
Gospodarski	100,0	37,8	7,8	13,9	10,2	15,4	44,5	23,9	29,7	9,0	7,8
Droga	100,0	38,9	70,5	61,1	15,9		6,8		6,8		
Kibernetički kriminalitet											
<b>U K U P N O</b>	<b>100,0</b>	<b>25,8</b>	<b>22,5</b>	<b>36,0</b>	<b>20,8</b>	<b>12,1</b>	<b>32,5</b>	<b>16,6</b>	<b>17,9</b>	<b>9,6</b>	<b>6,3</b>
Na štetu maloljetnika											

Broj prijavljenih kaznenih djela po počinitelju

Kriminalitet	Ukupno 2022.	PNUSKOK									
		Zagreb		Rijeka		Split		Osijek		MUP sjedište	
		2021.	2022.	2021.	2022.	2021.	2022.	2021.	2022.	2021.	2022.
Opći	3,8	1,4	0,7	4,8	5,0	1,0	1,1	2,0	23,0	1,3	
Terorizam i ekstremno nasilje	0,8				1,0					0,5	0,7
Ratni zločini	4,5									2,0	4,5
Organizirani	3,2	2,0	2,5		4,0	12,5	4,0		7,0	3,5	
Gospodarski	4,1	0,8	2,7	2,0	6,8	1,9	3,1	5,6	5,8	5,8	1,6
Droga	2,5	1,0	1,9	2,5	5,6		1,0		3,0		
Kibernetički kriminalitet											
<b>U K U P N O</b>	<b>3,7</b>	<b>0,9</b>	<b>2,1</b>	<b>4,0</b>	<b>5,5</b>	<b>4,6</b>	<b>2,6</b>	<b>5,0</b>	<b>6,1</b>	<b>3,9</b>	<b>1,9</b>
Na štetu maloljetnika											

Prijavljeni počinitelji kaznenih djela prema zakonskoj kvalifikaciji na nacionalnoj razini kriminalističkog istraživanja

Članak KZ-a	Zakonski naziv kaznenog djela	Ukupno 2022.	PNUSKOK										
			Zagreb		Rijeka		Split		Osijek		MUP sjedište		
			2021.	2022.	2021.	2022.	2021.	2022.	2021.	2022.	2021.	2022.	
91.	Ratni zločin	2										9	2
97.	Terorizam	1											1
99.	Javno poticanje na terorizam	3				1						2	2
111.	Teško ubojstvo	2	4	2									
180.	Širenje i prenošenje zarazne bolesti	2						2					
190.	Neovlaštena proizvodnja i promet drogama	44	7	31	9	7		3		3			
191.	Omogućavanje trošenja droga				2								
202.	Trgovanje zaštićenim prirodnim vrijednostima	15						15					
212.	Protupravna gradnja				2								
229.	Teška krađa											2	
236.	Prijevarena	1				1							
246.	Zloupotreba povjerenja u gospodarskom poslovanju	14	1		3				2	8	3		6
252.	Primanje mita u gospodarskom poslovanju				3								
253.	Davanje mita u gospodarskom poslovanju				4								
256.	Utaja poreza ili carine	11	60		5				17	11			
257.	Izbjegavanje carinskog nadzora						3						
258.	Subvencijska prijevarena	1								1			
264.	Nedozvoljena trgovina	7		6			8	1					
265.	Pranje novca	3							2	1	6		2
278.	Krivotvorenje isprave	18	1	1	62	16			11	1			
279.	Krivotvorenje službene ili poslovne isprave	1					4	1					
281.	Ovjeravanje neistinitog sadržaja	11			27	11							
282.	Izdavanje i uporaba neistinite liječničke ili veterinarske svjedodžbe	35						35					
291.	Zloupotreba položaja i ovlasti	43	4		4	7	18	21	7	15	9		
292.	Nezakonito pogodovanje	3	4	3									
293.	Primanje mita	7	1	4	2	2	1		4				1
294.	Davanje mita	5	2	3	3	1	8		12				1
295.	Trgovanje utjecajem	4	2		1	3			2	1			
296.	Davanje mita za trgovanje utjecajem	1			1				2	1			
306.	Sprječavanje dokazivanja						1					1	
326.	Protuzakonito ulaženje, kretanje i boravak u republici hrvatskoj, drugoj državi članici europske unije ili potpisnici šengenskog sporazuma	2		1							1		
328.	Zločinačko udruženje	1	2			1							
331.	Nedozvoljeno posjedovanje, izrada i nabavljanje oružja i eksplozivnih stvari	3	2	3								2	
339.	Podmićivanje zastupnika		2										
<b>UKUPNO</b>		<b>240</b>	<b>92</b>	<b>54</b>	<b>128</b>	<b>50</b>	<b>43</b>	<b>78</b>	<b>59</b>	<b>43</b>	<b>34</b>	<b>15</b>	

## Postotni udjeli počinitelja kaznenih djela prema zakonskoj kvalifikaciji na nacionalnoj razini kriminalističkog istraživanja

Članak KZ-a	Zakonski naziv kaznenog djela	Ukupno 2022.	PNUSKOK										
			Zagreb		Rijeka		Split		Osijek		MUP sjedište		
			2021.	2022.	2021.	2022.	2021.	2022.	2021.	2022.	2021.	2022.	
91.	Ratni zločin	100,0										100,0	100,0
97.	Terorizam	100,0											100,0
99.	Javno poticanje na terorizam	100,0				33,3						100,0	66,7
111.	Teško ubojstvo	100,0	100,0	100,0									
180.	Širenje i prenošenje zarazne bolesti	100,0						100,0					
190.	Neovlaštena proizvodnja i promet drogama	100,0	43,8	70,5	56,3	15,9		6,8		6,8			
191.	Omogućavanje trošenja droga				100,0								
202.	Trgovanje zaštićenim prirodnim vrijednostima	100,0						100,0					
212.	Protupravna gradnja				100,0								
229.	Teška krađa											100,0	
236.	Prijevара	100,0				100,0							
246.	Zloupорaba povjerenja u gospodarskom poslovanju	100,0	11,1		33,3					22,2	57,1	33,3	42,9
252.	Primanje mitа u gospodarskom poslovanju				100,0								
253.	Davanje mitа u gospodarskom poslovanju				100,0								
256.	Utaja poreza ili carine	100,0	73,2		6,1				20,7	100,0			
257.	Izbjegavanje carinskog nadzora							100,0					
258.	Subvencijska prijevара	100,0								100,0			
264.	Nedozvoljena trgovina	100,0		85,7			100,0	14,3					
265.	Pranje novca	100,0							25,0	33,3	75,0	66,7	
278.	Krivotvorenje isprave	100,0	1,4	5,6	83,8	88,9			14,9	5,6			
279.	Krivotvorenje službene ili poslovne isprave	100,0					100,0	100,0					
281.	Ovjeravanje neistinitog sadržaja	100,0			100,0	100,0							
282.	Izdavanje i uporaba neistinite liječničke ili veterinar. svjedodžbe	100,0						100,0					
291.	Zloupорaba položaja i ovlasti	100,0	9,5		9,5	16,3	42,9	48,8	16,7	34,9	21,4		
292.	Nezakonito pogodovanje	100,0	100,0	100,0									
293.	Primanje mitа	100,0	12,5	57,1	25,0	28,6	12,5		50,0				14,3
294.	Davanje mitа	100,0	8,0	60,0	12,0	20,0	32,0		48,0				20,0
295.	Trgovanje utjecajem	100,0	40,0		20,0	75,0			40,0	25,0			
296.	Davanje mitа za trgovanje utjecajem	100,0			33,3				66,7	100,0			
306.	Sprječavanje dokazivanja						50,0					50,0	
326.	Protuzakonito ulaženje, kretanje i boravak u republici hrvatskoj, drugoj državi članici europske unije ili potpisnici šengenskog sporazuma	100,0		50,0						50,0			
328.	Zločinačko udruženje	100,0	100,0			100,0							
331.	Nedozvo. posjed., izrada i nabavljanje oružja i eksplozivnih tvari	100,0	50,0	100,0								50,0	
339.	Podmićivanje zastupnika		100,0										
<b>UKUPNO</b>		<b>100,0</b>	<b>25,8</b>	<b>22,5</b>	<b>36,0</b>	<b>20,8</b>	<b>12,1</b>	<b>32,5</b>	<b>16,6</b>	<b>17,9</b>	<b>9,6</b>	<b>6,3</b>	

## Broj prijavljenih kaznenih djela po počinitelju

Članak KZ-a	Zakonski naziv kaznenog djela	Ukupno 2022.	PNUSKOK										
			Zagreb		Rijeka		Split		Osijek		MUP sjedište		
			2021.	2022.	2021.	2022.	2021.	2022.	2021.	2022.	2021.	2022.	
91.	Ratni zločin	4,5										2,0	4,5
97.	Terorizam	1,0											1,0
99.	Javno poticanje na terorizam	0,7			1,0							0,5	0,5
111.	Teško ubojstvo	0,0	1,0	0,0									
180.	Širenje i prenošenje zarazne bolesti												
190.	Neovlaštena proizvodnja i promet drogama		1,0		2,9								
191.	Omogućavanje trošenja droga	0,4		0,0	1,0	2,4		0,0		0,0			
202.	Trgovanje zaštićenim prirodnim vrijednostima												
212.	Protupravna gradnja				1,0								
215.	Dovođenje u opasnost života i imovine općeop.radnjom ili sredstv.												
229.	Teška krađa											1,5	
236.	Prijevvara												
246.	Zloupotreba povjerenja u gospodarskom poslovanju		1,0		0,7				17,5			0,7	
248.	Povreda obveze vođenja trgovačkih i poslovnih knjiga	0,0								0,0		0,0	
252.	Primanje mita u gospodarskom poslovanju				4,7								
253.	Davanje mita u gospodarskom poslovanju				3,3								
256.	Utaja poreza ili carine		0,5		0,8				0,4				
257.	Izbjegavanje carinskog nadzora						22,3						
258.	Subvencijska prijevvara	0,2								0,2			
264.	Nedozvoljena trgovina						8,8						
265.	Pranje novca								2,5			1,3	
278.	Krivotvorenje isprave		1,0		1,5				1,0				
279.	Krivotvorenje službene ili poslovne isprave						1,3						
281.	Ovjeravanje neistinitog sadržaja	113,0			12,3			0,0					
282.	Izdavanje i uporaba neistinite liječničke ili veterin.svjedodžbe												
291.	Zloupotreba položaja i ovlasti		0,5		2,3		1,8		1,4			10,3	
292.	Nezakonito pogodovanje		0,5										
293.	Primanje mita	0,7	6,0		1,5	2,7	11,0	0,0	3,0	0,1			
294.	Davanje mita	10,3	3,0	4,0	1,0		1,3		1,4				
295.	Trgovanje utjecajem	0,7	7,5	0,0	1,0	1,5			4,0				0,0
296.	Davanje mita za trgovanje utjecajem	0,2		0,0	2,0	0,0			2,5				0,0
306.	Sprječavanje dokazivanja						1,0					1,0	
326.	Protuzakonito ulaženje, kretanje i boravak u republici hrvatskoj, drugoj državi članici europske unije ili potpisnici šengenskog sporazuma												
328.	Zločinačko udruženje	10,5	2,5	10,0						6,0			
331.	Nedozvo.posjed.,izrada i nabavljanje oružja i eksplozivnih stvari		1,5									3,5	
339.	Podmićivanje zastupnika		2,0										
<b>UKUPNO</b>		<b>3,7</b>	<b>0,9</b>	<b>2,1</b>	<b>4,0</b>	<b>5,5</b>	<b>4,6</b>	<b>2,6</b>	<b>5,0</b>	<b>6,1</b>	<b>3,9</b>	<b>1,9</b>	



### Prijavljeni počinitelji kaznenih djela na regionalnoj razini prema kriminalističkoj klasifikaciji i po policijskim upravama<sup>23</sup>

Policijska uprava	Opći	Terorizam i ekstremno nasilje	Ratni zločini	Organizirani	Gospodarski	Droga	Kibernetički kriminalitet	U K U P N O	Na štetu maloljetnika
zagrebačka	211	49		73	313	72	44	<b>762</b>	18
splitsko-dalmatinska	88			10	30	90	11	<b>229</b>	13
zadarska	68		3	27	50	50	7	<b>205</b>	10
varaždinska	102			10	33	24	9	<b>178</b>	28
primorsko-goranska	70	2		13	48	34	4	<b>171</b>	37
osječko-baranjska	24		16	22	58	22	9	<b>151</b>	1
sislač.-moslavačka	45		3	35	32	12	14	<b>141</b>	13
vukov.-srijemska	36		4	7	56	18	3	<b>124</b>	
dubr.-neretvanska	43			24	24	16	1	<b>108</b>	1
istarska	31			5	49	9	6	<b>100</b>	7
bjelov.-bilogorska	34	2		6	29	13	5	<b>89</b>	12
šibensko-kninska	31		2	5	22	19	6	<b>85</b>	5
međimurska	28			5	28	19	1	<b>81</b>	13
kopriv.-križevačka	36			10	18	9	6	<b>79</b>	13
brodsko-posavska	10			7	36	18	3	<b>74</b>	
virov.-podravska	44			1	8	13	1	<b>67</b>	27
karlovačka	13		1	14	22	11	4	<b>65</b>	
ličko-senjska	32			5	5	9	2	<b>53</b>	18
požeško-slavonska	24			6	10	10	1	<b>51</b>	12
krapinsko-zagorska	14			11	8	11	4	<b>48</b>	5
<b>UKUPNO</b>	<b>983</b>	<b>53</b>	<b>29</b>	<b>295</b>	<b>878</b>	<b>479</b>	<b>141</b>	<b>2.858</b>	<b>235</b>

### Postotni udjeli počinitelja kaznenih djela na regionalnoj razini prema kriminalističkoj klasifikaciji i po policijskim upravama

Policijska uprava	Opći	Terorizam i ekstremno nasilje	Ratni zločini	Organizirani	Gospodarski	Droga	Kibernetički kriminalitet	U K U P N O	Na štetu maloljetnika
zagrebačka	27,7	6,4		9,6	41,1	9,4	5,8	<b>100,0</b>	2,4
splitsko-dalmatinska	38,4			4,4	13,1	39,3	4,8	<b>100,0</b>	5,7
zadarska	33,2		1,5	13,2	24,4	24,4	3,4	<b>100,0</b>	4,9
varaždinska	57,3			5,6	18,5	13,5	5,1	<b>100,0</b>	15,7
primorsko-goranska	40,9	1,2		7,6	28,1	19,9	2,3	<b>100,0</b>	21,6
osječko-baranjska	15,9		10,6	14,6	38,4	14,6	6,0	<b>100,0</b>	0,7
sislač.-moslavačka	31,9		2,1	24,8	22,7	8,5	9,9	<b>100,0</b>	9,2
vukov.-srijemska	29,0		3,2	5,6	45,2	14,5	2,4	<b>100,0</b>	
dubr.-neretvanska	39,8			22,2	22,2	14,8	0,9	<b>100,0</b>	0,9
istarska	31,0			5,0	49,0	9,0	6,0	<b>100,0</b>	7,0
bjelov.-bilogorska	38,2	2,2		6,7	32,6	14,6	5,6	<b>100,0</b>	13,5
šibensko-kninska	36,5		2,4	5,9	25,9	22,4	7,1	<b>100,0</b>	5,9
međimurska	34,6			6,2	34,6	23,5	1,2	<b>100,0</b>	16,0
kopriv.-križevačka	45,6			12,7	22,8	11,4	7,6	<b>100,0</b>	16,5
brodsko-posavska	13,5			9,5	48,6	24,3	4,1	<b>100,0</b>	
virov.-podravska	65,7			1,5	11,9	19,4	1,5	<b>100,0</b>	40,3
karlovačka	20,0		1,5	21,5	33,8	16,9	6,2	<b>100,0</b>	
ličko-senjska	60,4			9,4	9,4	17,0	3,8	<b>100,0</b>	34,0
požeško-slavonska	47,1			11,8	19,6	19,6	2,0	<b>100,0</b>	23,5
krapinsko-zagorska	29,2			22,9	16,7	22,9	8,3	<b>100,0</b>	10,4
<b>UKUPNO</b>	<b>34,4</b>	<b>1,9</b>	<b>1,0</b>	<b>10,3</b>	<b>30,7</b>	<b>16,8</b>	<b>4,9</b>	<b>100,0</b>	<b>8,2</b>

<sup>23</sup> Razvrstano po ukupnom broju počinitelja kaznenih djela.

Regionalna razina – prosječan broj razriješenih kaznenih djela po počinitelju<sup>24</sup>

Policijska uprava	Opći	Terorizam i ekstremno nasilje	Ratni zločini	Organizirani	Gospodarski	Droga	Kibernetički kriminalitet	UKUPNO	Na štetu maloljetnika
karlovačka	5,4		1,0	0,9	6,3	13,5	2,5	<b>5,9</b>	17,0
osječko-baranjska	10,3		0,3	4,5	4,7	5,5	6,4	<b>5,3</b>	26,0
istarska	5,8			21,0	2,9	7,0	4,0	<b>5,2</b>	14,9
primorsko-goranska	2,3			1,4	11,1	2,8	16,0	<b>5,1</b>	0,9
krapinsko-zagorska	4,2			3,0	9,3	3,1	3,8	<b>4,5</b>	5,4
brodsko-posavska	9,6			1,3	5,3	0,6	7,0	<b>4,4</b>	
šibensko-kninska	6,3			4,4	2,3	4,3	4,3	<b>4,4</b>	12,2
splitsko-dalmatinska	0,5			2,9	25,1	0,3	2,5	<b>4,1</b>	0,1
dubr. -neretvanska	1,8			0,5	10,3	3,1	12,0	<b>4,1</b>	
ličko-senjska	4,2			0,4	3,0	4,6	2,5	<b>3,7</b>	4,3
bjelov.-bilogorska	2,6			5,8	2,4	8,6	4,6	<b>3,7</b>	2,9
požeško-slavonska	1,6			2,0	4,6	5,6	23,0	<b>3,5</b>	0,3
kopriv.-križevačka	1,2			1,9	5,4	6,9	1,7	<b>2,9</b>	1,6
vukov.-srijemska	0,6		0,8	1,6	3,7	4,3	5,7	<b>2,7</b>	
sisač.-moslavačka	1,3			1,5	7,0	2,2	1,4	<b>2,7</b>	0,2
međimurska	2,8			1,4	0,9	3,3	9,0	<b>2,2</b>	4,1
virov.-podravska	0,7			7,0	1,4	3,9	10,0	<b>1,6</b>	0,4
zadarska	1,2			0,6	1,8	2,0	6,4	<b>1,6</b>	3,0
zagrebačka	1,7	0,1		1,4	1,3	0,9	2,8	<b>1,4</b>	6,3
varaždinska	0,8			0,6	0,3	1,0	2,6	<b>0,8</b>	2,0
<b>UKUPNO</b>	<b>2,2</b>	<b>0,2</b>	<b>3,6</b>	<b>2,0</b>	<b>4,1</b>	<b>2,7</b>	<b>4,0</b>	<b>2,9</b>	<b>3,0</b>

<sup>24</sup>Razvrstano po ukupnom broju počinitelja kaznenih djela.

## 2. 17. Pregled odbačaja kaznenih djela

## Razlozi odbačaja kaznenih djela (I. dio)

Zakon o	RAZLOZI ODBAČAJA		ODBAČAJI ZA KAZNENA DJELA								
			općeg kriminaliteta	organiziranog kriminaliteta	zlouporaba opojnih droga	gospodarskog kriminaliteta	terorizma i ratnih zločina	kazneno-pravne zaštite djece i maloljetnika	u prometu	kibernetičkog kriminaliteta	O Z B A Č A J I
kaznenom postupku - redovni postupak	206.st.1.t.1.	33. KZ - Beznačajno djelo	98	7	19	5		11	1	3	144
	206.st.1.t.1.	Ne progoni se po službenoj dužnosti	382	11	11	36	2	184	21	22	669
	206.st.1.t.1.	Ne progoni se po službenoj dužnosti - blagodat nesvjedočenja	10					28			38
	206.st.1.t.1.	čl. 3. KZ-a - Promjena zakonskih propisa				2					2
	206.st.1.t.1.	čl. 21 - KZ-a - Nužna obrana									
	206.st.1.t.1.	čl. 22 - KZ-a - Krajnja nužda									
	206.st.1.t.1.	Nije kd zbog pravnog shvaćanja Vrhovnog suda									
	206.st.1.t.1.	Ostali razlozi	40	2	2	2		15	7	1	69
	206.st.1.t.2.	Zastara	43			412		4			459
	206.st.1.t.2.	Amnestija, pomilovanje									
	206.st.1.t.2.	KD već pravomoćno presuđeno	1		11						12
	206.st.1.t.2.	Okolnosti koje isključuju kazneni progon	305	4	2	10		66	6		393
	206.st.1.t.3.	Okolnosti koje isključuju krivnju	82	1		2		38	7		130
	206.st.1.t.4.	Ne postoje osnovane sumnje da je osumnj. poč. kd	932	47	30	60	1	755	25	20	1.870
	206.st.1.t.4.	Ne postoje osnovane sumnje da je osumnj. poč. kd - blagodat nesvjedočenja	135	1				829		1	966
	206.st.1.t.5.	Prijava nije vjerodostojna	4			2		1			7
	206. e st. 1.	Važno za otkrivanje kd zloč. udruživanja (svjedok-pokajnik)									
kaznenom postupku - načelo svrhovitosti	206.c.st.1.t.1.	Vjerojatnost oslobođenja od kazne	4					17	11		32
	206.c.st.1.t.2.	Nesvrhovitost - u tijeku je izvršenje kazne ili zašt. mjera	2								2
	206.c.st.1.t.3.	Okrivljenik izručen ili predan stranoj državi									
	206.c.st.1.t.3.	Izručen Međunarodnom kaznenom sudu									
	206.c.st.1.t.4.	Nesvrhovitost - više kaznenih djela s istim bićem						1			1
	206.d.st.1.t.1.	Preuzeo obvezu nadoknade štete	26			5		18			49
	206.d.st.1.t.2.	Obveza uplate određene svote u korist javne ustan.	10	1		16		7	9	2	45
	206.d.st.1.t.3.	Obveza isplate plaćanja dospjelih obveza...	3						1		4
	206.d.st.1.t.4.	Obveza rada za opće dobro	6					2			8
	206.d.st.1.t.5.	Obveza odvikavanja od ovisnosti		1				7			8
206.d.st.1.t.6.	Obveza podvrgavanju psihosocijalnoj terapiji						26			26	
206. e st. 1.	Važno za otkrivanje kd zločinačkog udruživanja										
USKOK	28.a.st.1.	Nije kazneno djelo iz nadležnosti USKOK-a									
	28.st.1.	Okrivljenik nije počinio k.d. iz nadležnosti USKOK-a									
DO*	51.f	Kazn. post. u državi članici pravomoćno dovršen									
	206.st.1.t.1.	Beznačajno djelo	2		1						3
	čl. 62.st.1.	Rođaci i druge bliske osobe									
Uputa Ravnateljstva iz 2010. g. 511-01-95-3/8-210 Načelo "NE BIS IN IDEM"			1			1		7			9

## Razlozi odbačaja kaznenih djela (II. dio)

Zakon o	RAZLOZI ODBAČAJA			ODBAČAJI ZA KAZNENA DJELA									
				općeg kriminaliteta	organiziranog kriminaliteta	zlorababa opojnih droga	gospodarskog kriminaliteta	terorizma i ratnih zločina	kazneno-pravne zaštite djece i maloljetnika	u prometu	kibernetičkog kriminaliteta	UKUPNO	
sudovima za mladež	Djeca	49.	Osoba nije navršila 14 godina	57					21		4	82	
		Nema osnovane sumnje da je dijete počinilo kazneno djelo			2						1	3	
	Maloljetnici	70 st.1.	206.st.1.t.1. ZKP	Ne progoni se po službenoj dužnosti (nije kd)	2		1			3		6	
		70 st.1.	206. st. 1. t. 1. ZKP	Beznačajno djelo	2			2				4	
		70 st.1.	206. st. 1. t. 1.	Ne progoni se po služb. dužn. zbog izmjena zakon. propisa									
		70 st.1.	206. st. 1. t. 1. ZKP	Ne progoni se po službenoj dužnosti (prema shvaćanju VS)									
		70 st.1.	206. st. 1. t. 1. ZKP	Nužna obrana									
		70 st.1.	206. st. 1. t. 1. ZKP	Krajnja nužda									
		70 st.1.	206. st. 1. t. 1. ZKP	Ostali razlozi	6					1		7	
		70 st.1.	206.st.1.t.2. ZKP	čl. 81.KZ-a - Zastara									
		70 st.1.	206.st.1.t.2. ZKP	Amnestija, pomilovanje	2							2	
		70 st.1.	206. st. 1. t. 2 ZKP	Kazneno djelo pravomoćno presuđeno						1		1	2
		70 st.1.	206.st.1.t.2. ZKP	Isključuju kazneni progon	16	1	1			73		1	92
		70 st.1.	206.st.1.t.3. ZKP	Isključuju krivnju						1			1
		70 st.1.	206.st.1.t.4. ZKP-a	Nema osnovane sumnje	35		1			10			46
		70 st.1.	206.st.1.t.5.	Prijava nije vjerodostojna									
	odgovorni. prav. oso.	71. st.1.	Svrhovitost s obzirom na okolnosti u svezi mlt. osobe		184			3		32	7	20	246
		71.st.2.	Svrhovitost - više kaznenih djela		21					3			24
		72.st.1.	Ispunjenje Zakonom predviđenih obveza		178	1	4	8	2	34	37	5	269
		73.st.1.	Izvršenje kazne ili odgojne mjere u tijeku		63	1	1			7		5	77
24.		Pravna osoba nema imovine											
24.	Neznatna imovina pravne osobe												
24.	Stečajni postupak u tijeku												
UKUPNO				2.654	78	84	566	5	2.202	132	86	5.807	

## Odbačaji kaznenih djela bez prometa po policijskim upravama – struktura kriminaliteta

POLICIJSKA UPRAVA	Odbačaji kaznenih djela (bez prometa)														
	UKUPNO	općeg kriminaliteta		organiziranog kriminaliteta		zlouporaba opojnih droga		gospodarskog kriminaliteta		terorizma i ratnih zločina		kaznenopravne zaštite djece i maloljetnika		kibernetičkog kriminaliteta	
		Broj	Udio %	Broj	Udio %	Broj	Udio %	Broj	Udio %	Broj	Udio %	Broj	Udio %	Broj	Udio %
zagrebačka	1.029	441	42,9	12	1,2	7	0,2	16	1,6		0,0	537	52,2	16	1,6
splitsko-dalmatinska	690	359	52,0	6	0,9	6	0,9	11	1,6	3	0,4	301	43,6	4	0,6
primorsko-goranska	475	266	56,0	15	3,2	7	1,5	7	1,5		0,0	178	37,5	2	0,4
osječko-baranjska	707	196	27,7	7	1,0	22	3,1	378	53,5		0,0	93	13,2	11	1,6
istarska	210	94	44,8	3	1,4	2	1,0	11	5,2		0,0	97	46,2	3	1,4
dubr.-neretvanska	329	133	40,4	6	1,8	5	1,5	21	6,4		0,0	158	48,0	6	1,8
karlovačka	157	81	51,6	10	6,4	8	5,1	2	1,3		0,0	56	35,7		0,0
sislačko-moslavačka	245	98	40,0	4	1,6		0,0	7	2,9		0,0	136	55,5		0,0
šibensko-kninska	242	129	53,3	2	0,8	3	1,2	4	1,7		0,0	73	30,2	31	12,8
vukov.-srijemska	151	89	58,9		0,0	1	0,7	9	6,0	1	0,7	50	33,1	1	0,7
zadarska	206	114	55,3	6	2,9	8	3,9	18	8,7	1	0,5	59	28,6		0,0
bjelov.-bilogorska	113	56	49,6		0,0	1	0,9	6	5,3		0,0	50	44,2		0,0
brodsko-posavska	231	168	72,7	2	0,9	3	1,3	6	2,6		0,0	51	22,1	1	0,4
kopriv.-križevačka	167	62	37,1		0,0	5	3,0	3	1,8		0,0	94	56,3	3	1,8
krapinsko-zagorska	166	56	33,7	1	0,6	1	0,6	32	19,3		0,0	76	45,8		0,0
ličko-senjska	85	49	57,6	1	1,2	1	1,2	3	3,5		0,0	30	35,3	1	1,2
međimurska	122	53	43,4		0,0		0,0	21	17,2		0,0	44	36,1	4	3,3
požeško-slavonska	95	71	74,7	1	1,1		0,0		0,0		0,0	21	22,1	2	2,1
varaždinska	145	84	57,9	1	0,7		0,0	2	1,4		0,0	58	40,0		0,0
virovit.-podravska	110	55	50,0	1	0,9	4	3,6	9	8,2		0,0	40	36,4	1	0,9
<b>UKUPNO</b>	<b>5.675</b>	<b>2.654</b>	<b>46,8</b>	<b>78</b>	<b>1,4</b>	<b>84</b>	<b>1,5</b>	<b>566</b>	<b>10,0</b>	<b>5</b>	<b>0,1</b>	<b>2.202</b>	<b>38,8</b>	<b>86</b>	<b>1,5</b>

Prikaz odbačaja kaznenih djela bez prometa prema razlozima odbačaja<sup>25</sup>

POLICIJSKA UPRAVA	Broj odbačaja iz ran. g.	Broj odbačaja 2021. g.	Broj odbačaja 2022. g.	Ukupan broj odbačaja	Odbačaji grupe A				Odbačaji grupe B	
					čl.206.st.1. t1.* ZKP-a	čl.206.st.1.t4. ZKP-a	Ukupno	Udio %	Ukupno	Udio %
zagrebačka	129	381	519	1.029	175	358	533	51,8	496	48,2
splitsko-dalmat.	22	247	421	690	91	227	318	46,1	372	53,9
primorsko-goran.	44	156	275	475	34	317	351	73,9	124	26,1
osječko-baranjska	391	77	239	707	86	50	136	19,2	571	80,8
istarska	25	74	111	210	20	68	88	41,9	122	58,1
dubrovačko-neretv.	101	86	142	329	18	147	165	50,2	164	49,8
karlovačka	4	42	111	157	4	73	77	49,0	80	51,0
sisačko-moslav.	15	77	153	245	9	46	55	22,4	190	77,6
šibensko-kninska	40	105	97	242	54	78	132	54,5	110	45,5
vukovarsko-srijem.	16	40	95	151	47	33	80	53,0	71	47,0
zadarska	22	89	95	206	35	75	110	53,4	96	46,6
bjelovarsko-bilogo.	5	30	78	113	2	54	56	49,6	57	50,4
brodsko-posavska	16	76	139	231	25	93	118	51,1	113	48,9
koprivničko-križ.	12	58	97	167	11	42	53	31,7	114	68,3
krapinsko-zagor.	43	52	71	166	17	39	56	33,7	110	66,3
ličko-senjska	6	33	46	85	11	30	41	48,2	44	51,8
međimurska	3	56	63	122	1	49	50	41,0	72	59,0
požeško-slav.	1	41	53	95	4	36	40	42,1	55	57,9
varaždinska	6	56	83	145		39	39	26,9	106	73,1
virovitičko-podrav.	9	34	67	110	10	37	47	42,7	63	57,3
<b>UKUPNO</b>	<b>910</b>	<b>1.810</b>	<b>2.955</b>	<b>5.675</b>	<b>654</b>	<b>1.891</b>	<b>2.545</b>	<b>44,8</b>	<b>3.130</b>	<b>55,2</b>

<sup>25</sup>Razlozi odbačaja grupe "A" – razlozi iz članka 206. st. 1 t. 1 (Ne progoni se po službenoj dužnosti) i čl. 206. st. 1 t. 4 i Nema osnovane sumnje da je osumnjičeni počinio kazneno djelo (ne uključuje "blagodat nesvjedočenja") prema ZKP-u i Zakonu o sudovima za mladež. Razlozi odbačaja grupe "B" – svi ostali razlozi i blagodat nesvjedočenja.

## Stopa odbačaja u odnosu na razriješena kaznena djela bez prometa

POLICIJSKA UPRAVA	Razriješena kaznena djela (bez prometa)		Trend u %	Odbačaji grupe "A"		Trend u %	Odbačaji grupe "B"		Trend u %	Ukupan broj odbačaja		Trend u %	Stopa (%) - odbačaji grupe "A"/razriješena djela		Trend u post. bodu	Stopa (%) - svi odbačaji/razriješena djela		Trend u post. bodu
	2021.	2022.		2021.	2022.		2021.	2022.		2021.	2022.		2021.	2022.		2021.	2022.	
zagrebačka	8.115	8.079	-0,4	599	533	-11,0	376	496	+31,9	975	1.029	+5,5	7,4	6,6	-0,8	12,0	12,7	+0,7
splitsko-dalmatinska	4.055	4.069	+0,3	363	318	-12,4	372	372	0,0	735	690	-6,1	9,0	7,8	-1,1	18,1	17,0	-1,2
primorsko-goranska	2.988	2.742	-8,2	339	351	+3,5	245	124	-49,4	584	475	-18,7	11,3	12,8	+1,5	19,5	17,3	-2,2
osječko-baranjska	2.983	2.919	-2,1	114	136	+19,3	440	571	+29,8	554	707	+27,6	3,8	4,7	+0,8	18,6	24,2	+5,6
istarska	2.578	2.191	-15,0	143	88	-38,5	138	122	-11,6	281	210	-25,3	5,5	4,0	-1,5	10,9	9,6	-1,3
dubrovačko-neretvanska	1.193	1.246	+4,4	89	165	+85,4	72	164	127,8	161	329	+104,3	7,5	13,2	+5,8	13,5	26,4	+12,9
karlovačka	1.304	1.554	+19,2	83	77	-7,2	136	80	-41,2	219	157	-28,3	6,4	5,0	-1,4	16,8	10,1	-6,7
sisačko-moslavačka	1.713	1.712	-0,1	93	55	-40,9	209	190	-9,1	302	245	-18,9	5,4	3,2	-2,2	17,6	14,3	-3,3
šibensko-kninska	1.177	1.270	+7,9	148	132	-10,8	118	110	-6,8	266	242	-9,0	12,6	10,4	-2,2	22,6	19,1	-3,5
vukovarsko-srijemska	1.825	1.502	-17,7	80	80	0,0	106	71	-33,0	186	151	-18,8	4,4	5,3	+0,9	10,2	10,1	-0,1
zadarska	1.944	2.048	+5,3	172	110	-36,0	158	96	-39,2	330	206	-37,6	8,8	5,4	-3,5	17,0	10,1	-6,9
bjelovarsko-bilogorska	939	1.020	+8,6	25	56	+124,0	62	57	-8,1	87	113	+29,9	2,7	5,5	+2,8	9,3	11,1	+1,8
brodsko-posavska	1.137	1.139	+0,2	142	118	-16,9	78	113	+44,9	220	231	+5,0	12,5	10,4	-2,1	19,3	20,3	+0,9
koprivničko-križevačka	1.191	1.318	+10,7	34	53	+55,9	72	114	+58,3	106	167	+57,5	2,9	4,0	+1,2	8,9	12,7	+3,8
krapinsko-zagorska	780	925	+18,6	77	56	-27,3	80	110	+37,5	157	166	+5,7	9,9	6,1	-3,8	20,1	17,9	-2,2
ličko-senjska	608	704	+15,8	83	41	-50,6	47	44	-6,4	130	85	-34,6	13,7	5,8	-7,8	21,4	12,1	-9,3
međimurska	774	866	+11,9	44	50	+13,6	164	72	-56,1	208	122	-41,3	5,7	5,8	+0,1	26,9	14,1	-12,8
požeško-slavonska	674	640	-5,0	54	40	-25,9	116	55	-52,6	170	95	-44,1	8,0	6,3	-1,8	25,2	14,8	-10,4
varaždinska	1.433	1.503	+4,9	30	39	+30,0	109	106	-2,8	139	145	+4,3	2,1	2,6	+0,5	9,7	9,6	-0,1
virovitičko-podravska	936	865	-7,6	45	47	+4,4	217	63	-71,0	262	110	-58,0	4,8	5,4	+0,6	28,0	12,7	-15,3
<b>UKUPNO</b>	<b>38.347</b>	<b>38.312</b>	<b>-0,1</b>	<b>2.757</b>	<b>2.545</b>	<b>-7,7</b>	<b>3.315</b>	<b>3.130</b>	<b>-5,6</b>	<b>6.072</b>	<b>5.675</b>	<b>-6,5</b>	<b>7,2</b>	<b>6,6</b>	<b>-0,5</b>	<b>15,8</b>	<b>14,8</b>	<b>-1,0</b>

## Odbačene kaznene prijave prema zakonskoj klasifikaciji

Glava/ Članak	Zakonski naziv kaznenog djela	Razriješena KD u RH	Ukupan broj odbačaja	% odbačaja od ukupno razriješenih KD-a	Odbačaji grupe A				Odbačaji grupe B**	
					čl.206. st.1.t1.* ZKP-a	čl.206. st.1.t4. ZKP-a	Ukupno	Udio %	Ukupno	Udio %
<b>IX.</b>	<b>Kaznena djela protiv čovječnosti i ljudskog dostojanstva</b>	<b>139</b>								
90.	Zločin protiv čovječnosti	1								
91.	Ratni zločin	124								
96.	Odgovornost zapovjednika	3								
97.	Terorizam	2								
99.	Javno poticanje na terorizam	2								
106.	Trgovanje ljudima	7								
<b>X.</b>	<b>Kaznena djela protiv života i tijela</b>	<b>2.359</b>	<b>555</b>	<b>23,5</b>	<b>79</b>	<b>169</b>	<b>248</b>	<b>44,7</b>	<b>307</b>	<b>55,3</b>
110.	Ubojstvo	99	1	1,0		1	1	100,0		
111.	Teško ubojstvo	32								
112.	Usmrćenje	2								
113.	Prouzročenje smrti iz nehaja	3	1	33,3					1	100,0
117.	Tjelesna ozljeda	1.453	469	32,3	60	141	201	42,9	268	57,1
118.	Teška tjelesna ozljeda	668	72	10,8	17	23	40	55,6	32	44,4
119.	Osobito teška tjelesna ozljeda	8								
120.	Teška tjelesna ozljeda s posljedicom smrti	2								
121.	Teška tjelesna ozljeda iz nehaja	14	2	14,3		1	1	50,0	1	50,0
122.	Sudjelovanje u tučnjavi	32	5	15,6					5	100,0
123.	Nepužanje pomoći	44	5	11,4	2	3	5	100,0		
124.	Napuštanje nemoćne osobe	2	0	0	0	0	0	0	0	0
<b>XII.</b>	<b>Kaznena djela protiv radnih odnosa i socijalnog osiguranja</b>	<b>187</b>	<b>24</b>	<b>12,8</b>	<b>12</b>	<b>6</b>	<b>18</b>	<b>75,0</b>	<b>6</b>	<b>25,0</b>
131.	Povreda prava na rad	1	0		0	0	0		0	
132.	Neisplata plaće	154	17	11,0	7	5	12	70,6	5	29,4
133.	Zlostavljanje na radu	4	1	25,0					1	100,0
134.	Povreda prava iz socijalnog osiguranja	28	6	21,4	5	1	6	100,0		
<b>XIII.</b>	<b>Kaznena djela protiv osobne slobode</b>	<b>6.442</b>	<b>1.384</b>	<b>21,5</b>	<b>160</b>	<b>465</b>	<b>625</b>	<b>45,2</b>	<b>759</b>	<b>54,8</b>
136.	Protupravno oduzimanje slobode	66	5	7,6	1	3	4	80,0	1	20,0
138.	Prisila	3	2	66,7	1	1	2	100,0		
139.	Prijetnja	5.947	1.316	22,1	136	439	575	43,7	741	56,3
140.	Nametljivo ponašanje	426	61	14,3	22	22	44	72,1	17	27,9
<b>XIV.</b>	<b>Kaznena djela protiv privatnosti</b>	<b>364</b>	<b>51</b>	<b>14,0</b>	<b>17</b>	<b>6</b>	<b>23</b>	<b>45,1</b>	<b>28</b>	<b>54,9</b>
141.	Narušavanje nepovredivosti doma i poslovnog prostora	56	11	19,6	3	2	5	45,5	6	54,5
142.	Povreda tajnosti pisama i drugih pošiljaka	5	1	20,0		1	1	100,0		
143.	Neovlašteno zvučno snimanje i prisluškivanje	14	4	28,6					4	100,0
144.	Neovlašteno slikovno snimanje	21	6	28,6	2		2	33,3	4	66,7
144.A	Zloupotreba snimke spolno eksplicitnog sadržaja	31	3	9,7	1		1	33,3	2	66,7
146.	Nedozvoljena uporaba osobnih podataka	237	26	11,0	11	3	14	53,8	12	46,2
<b>XVI.</b>	<b>Kaznena djela protiv spolne slobode</b>	<b>423</b>	<b>36</b>	<b>8,5</b>	<b>6</b>	<b>20</b>	<b>26</b>	<b>72,2</b>	<b>10</b>	<b>27,8</b>
153.	Silovanje	219	6	2,7	1	3	4	66,7	2	33,3
155.	Bludne radnje	120	17	14,2	1	11	12	70,6	5	29,4
156.	Spolno uznemiravanje	63	12	19,0	4	5	9	75,0	3	25,0
157.	Prostitucija	21	1	4,8		1	1	100,0		
<b>XVII.</b>	<b>Kaznena djela spolnog zlostavljanja i iskorištavanja djeteta</b>	<b>849</b>	<b>109</b>	<b>12,8</b>	<b>1</b>	<b>10</b>	<b>11</b>	<b>10,1</b>	<b>98</b>	<b>89,9</b>
158.	Spolna zloupotreba djeteta mlađeg od petnaest godina	252	78	31,0		3	3	3,8	75	96,2
159.	Spolna zloupotreba djeteta starijeg od petnaest godina	2	1	50,0	1		1	100,0		
160.	Zadovoljenje pohote pred djetetom mlađim od petnaest godina	27	7	25,9		5	5	71,4	2	28,6
161.	Mamljenje djece za zadovoljenje spolnih potreba	19								
162.	Podvođenje djeteta	21								
163.	Iskorištavanje djece za pornografiju	425	15	3,5		1	1	6,7	14	93,3
164.	Iskorištavanje djece za pornografske predstave	3								
165.	Upoznavanje djece s pornografijom	100	8	8,0		1	1	12,5	7	87,5
<b>XVIII.</b>	<b>Kaznena djela protiv braka, obitelji i djece</b>	<b>5.419</b>	<b>1.110</b>	<b>20,5</b>	<b>103</b>	<b>511</b>	<b>614</b>	<b>55,3</b>	<b>496</b>	<b>44,7</b>
170.	Omogučavanje izvanbračnog života s djetetom	30	6	20,0	5		5	83,3	1	16,7
171.	Ostavljanje u teškom položaju blisku osobu	5	1	20,0					1	100,0
172.	Povreda dužnosti uzdržavanja	710	47	6,6	10	21	31	66,0	16	34,0
173.	Neprovođenje odluke za zaštitu dobrobiti djeteta	143	28	19,6	5	20	25	89,3	3	10,7
174.	Oduzimanje djeteta	12	2	16,7		2	2	100,0		
176.	Napuštanje djeteta	1								
177.	Povreda djetetovih prava	2.609	510	19,5	64	326	390	76,5	120	23,5
178.	Povreda privatnosti djeteta	29	10	34,5		1	1	10,0	9	90,0
179.	Rodoskvrnuće	1								
179.a	Nasilje u obitelji	1.879	506	26,9	19	141	160	31,6	346	68,4



Glava/ Članak	Zakonski naziv kaznenog djela	Razriješena KD u RH	Ukupan broj odbačaja	% odbačaja od ukupno razriješenih KD-a	Odbačaji grupe A				Odbačaji grupe B**	
					čl.206. st.1.t1,* ZKP-a	čl.206. st.1.t4. ZKP-a	Ukupno	Udio %	Ukupno	Udio %
<b>XIX.</b>	<b>Kaznena djela protiv zdravlja ljudi</b>	<b>2.599</b>	<b>161</b>	<b>6,2</b>	<b>23</b>	<b>55</b>	<b>78</b>	<b>48,4</b>	<b>83</b>	<b>51,6</b>
180.	Širenje i prenošenje zarazne bolesti	198	77	38,9	11	24	35	45,5	42	54,5
181.	Nesavjesno liječenje	2								
190.	Neovlaštena proizvodnja i promet drogama	2.129	60	2,8	11	19	30	50,0	30	50,0
191.	Omogućavanje trošenja droga	254	24	9,4	1	12	13	54,2	11	45,8
191.a	Neovlaštena proizvodnja i promet tv ari zabranjenih u sportu	16								
<b>XX.</b>	<b>Kaznena djela protiv okoliša</b>	<b>180</b>	<b>31</b>	<b>17,2</b>	<b>10</b>	<b>6</b>	<b>16</b>	<b>51,6</b>	<b>15</b>	<b>48,4</b>
193.	Onečišćenje okoliša	3	1	33,3		1	1	100,0		
196.	Ugrožavanje okoliša otpadom	14				0				
200.	Uništavanje zaštićenih prirodnih vrijednosti	8	1	12,5					1	100,0
201.	Uništavanje staništa	3	0			0	0			
202.	Trgovanje zaštićenim prirodnim vrijednostima	20								
204.	Protuzakoniti lov i ribolov	31	13	41,9	6	1	7	53,8	6	46,2
205.	Ubijanje ili mučenje životinja	51	11	21,6	2	3	5	45,5	6	54,5
209.	Pustošenje šuma	22	2	9,1					2	100,0
211.	Protupravna eksploatacija rudnog blaga	1								
212.	Protupravna gradnja	27	3	11,1	2	1	3	100,0		
<b>XXI.</b>	<b>Kaznena djela protiv opće sigurnosti</b>	<b>273</b>	<b>15</b>	<b>5,5</b>	<b>2</b>	<b>8</b>	<b>10</b>	<b>66,7</b>	<b>5</b>	<b>33,3</b>
215.	Dovođenje u opasnost života i imovine općeopasnom radnjom ili sredstvom	247	12	4,9	2	7	9	75,0	3	25,0
216.	Uništenje ili oštećenje javnih naprava	11	2	18,2		1	1	50,0	1	50,0
218.	Uništenje, oštećenje ili zlouporaba znakova za opasnost	1	1	100,0					1	100,0
221.	Opasno izvođenje građevinskih radova	14								
<b>XXII.</b>	<b>Kaznena djela protiv sigurnosti prometa</b>	<b>1.323</b>	<b>130</b>	<b>9,8</b>	<b>20</b>	<b>24</b>	<b>44</b>	<b>33,8</b>	<b>86</b>	<b>66,2</b>
224.	Ugrožavanje prometa opasnom radnjom ili sredstvom	7								
225.	Ugrožavanje posebnih vrsta prometa	7	1	14,3					1	100,0
226.	Objesna u ožnja u cestovnom prometu	30	1	3,3	1		1	100,0		
227.	Izazivanje prometne nesreće u cestovnom prometu	1.279	128	10,0	19	24	43	33,6	85	66,4
<b>XXIII.</b>	<b>Kaznena djela protiv imovine</b>	<b>9.648</b>	<b>1.374</b>	<b>14,2</b>	<b>166</b>	<b>474</b>	<b>640</b>	<b>46,6</b>	<b>734</b>	<b>53,4</b>
228.	Krađa	3.712	511	13,8	62	168	230	45,0	281	55,0
229.	Teška krađa	2.093	234	11,2	8	92	100	42,7	134	57,3
230.	Razbojništvo	297	15	5,1	1	8	9	60,0	6	40,0
231.	Razbojnička krađa	97	7	7,2	2	3	5	71,4	2	28,6
232.	Utaja	75	8	10,7	2	5	7	87,5	1	12,5
233.	Pronevjer a	232	12	5,2	2	5	7	58,3	5	41,7
234.	Neovlaštena uporaba tuđe pokretne stvari	122	26	21,3	1	3	4	15,4	22	84,6
235.	Oštećenje tuđe stvari	1.193	338	28,3	28	76	104	30,8	234	69,2
236.	Prijev ara	1.456	181	12,4	50	91	141	77,9	40	22,1
237.	Nedozvoljena igra na sreću	10								
240.	Zlouporaba povjerenja	18								
241.	Povreda tuđih prava	25	2	8,0		1	1	50,0	1	50,0
242.	Lihvarski ugovor	17	1	5,9		1	1	100,0		
243.	Iznuda	225	21	9,3	3	14	17	81,0	4	19,0
244.	Prikrivanje	62	17	27,4	7	7	14	82,4	3	17,6
244.A	Nedozvoljeno posjedovanje bezgotovinskog instrumenta plaćanja	14	1	7,1					1	100,0
<b>XXIV.</b>	<b>Kaznena djela protiv gospodarstva</b>	<b>1.872</b>	<b>44</b>	<b>2,4</b>	<b>4</b>	<b>29</b>	<b>33</b>	<b>75,0</b>	<b>11</b>	<b>25,0</b>
246.	Zlouporaba povjerenja u gospodarskom poslovanju	709	10	1,4		9	9	90,0	1	10,0
247.	Prijev ara u gospodarskom poslovanju	224	16	7,1	3	9	12	75,0	4	25,0
248.	Povreda obveze vođenja trgovačkih i poslovnih knjiga	117	5	4,3	1	2	3	60,0	2	40,0
249.	Prouzročenje stečaja	25								
250.	Pogodovanje vjeronika	10								
256.	Utaja poreza ili carine	310	10	3,2		7	7	70,0	3	30,0
257.	Izbjegavanje carinskog nadzora	33	1	3,0					1	100,0
258.	Subvencijska prijev ara	30								
261.	Neovlaštena uporaba tuđe tvrtke	1								
263.	Nedozvoljena proizvodnja	5	0				0			
264.	Nedozvoljena trgovina	329	2	0,6		2	2	100,0		
265.	Pranje novca	79								

Glava/ Članak	Zakonski naziv kaznenog djela	Razriješena KD u RH	Ukupan broj odbačaja	% odbačaja od ukupno razriješenih KD-a	Odbačaji grupe A				Odbačaji grupe B**	
					čl.206. st.1.11.* ZKP-a	čl.206. st.1.14. ZKP-a	Ukupno	Udio %	Ukupno	Udio %
<b>XXV.</b>	<b>Kaznena djela protiv računalnih sustava, programa i podataka</b>	<b>841</b>	<b>75</b>	<b>8,9</b>	<b>22</b>	<b>19</b>	<b>41</b>	<b>54,7</b>	<b>34</b>	<b>45,3</b>
266.	Neovlašteni pristup	13	3	23,1		1	1	33,3	2	66,7
267.	Ometanje rada računalnog sustava	2								
268.	Oštećenje računalnih podataka	7								
269.	Neovlašteno presretanje računalnih podataka	3	2	66,7	2		2	100,0		
270.	Računalno krivotvorenje	38	3	7,9		2	2	66,7	1	33,3
271.	Računalna prijevара	771	64	8,3	17	16	33	51,6	31	48,4
272.	Zloupорaba naprava	7	3	42,9	3		3	100,0		
<b>XXVI.</b>	<b>Kaznena djela krivotvorenja</b>	<b>3.311</b>	<b>120</b>	<b>3,6</b>	<b>11</b>	<b>42</b>	<b>53</b>	<b>44,2</b>	<b>67</b>	<b>55,8</b>
274.	Krivotvorenje novca	30	1	3,3	1		1	100,0		
277.	Krivotvorenje znakova za obilježavanje robe, mjera i utega	2								
278.	Krivotvorenje isprave	1.346	80	5,9	8	32	40	50,0	40	50,0
279.	Krivotvorenje službene ili poslovne isprave	1.484	22	1,5		6	6	27,3	16	72,7
280.	Zloupорaba osobne isprave	110	2	1,8		1	1	50,0	1	50,0
281.	Ovjera vanje neistinitog sadržaja	247	15	6,1	2	3	5	33,3	10	66,7
282.	Izdavanje i uporaba neistinite liječničke ili veterinarske svjedodžbe	91								
283.	Izrada, nabavljanje, posjedovanje, prodaja ili davanje na uporabu sredstava za krivotvorenje	1								
<b>XXVII.</b>	<b>Kaznena djela protiv intelektualnog vlasništva</b>	<b>13</b>	<b>1</b>	<b>7,7</b>			<b>1</b>	<b>100,0</b>		
288.	Povreda žiga	13	1	7,7		1	1	100,0		
<b>XXVIII.</b>	<b>Kaznena djela protiv službene dužnosti</b>	<b>1.188</b>	<b>16</b>	<b>1,3</b>	<b>10</b>	<b>5</b>	<b>15</b>	<b>93,8</b>	<b>1</b>	<b>6,3</b>
291.	Zloupорaba položaja i ovlasti	813	15	1,8	10	4	14	93,3	1	6,7
292.	Nezakonito pogodovanje	22	1	4,5		1	1	100,0		
293.	Primanje mita	50								
294.	Davanje mita	292								
295.	Trgovanje utjecajem	9								
296.	Davanje mita za trgovanje utjecajem	1								
300.	Odavanje službene tajne	1								
<b>XXIX.</b>	<b>Kaznena djela protiv pravosuđa</b>	<b>343</b>	<b>41</b>	<b>12,0</b>	<b>9</b>	<b>22</b>	<b>31</b>	<b>75,6</b>	<b>10</b>	<b>24,4</b>
302.	Neprijavlivanje počinjenog kaznenog djela	2	1	50,0					1	100,0
303.	Pomoć počinitelju nakon počinjenja kaznenog djela	11	1	9,1	1		1	100,0		
304.	Lažno prijavljivanje kaznenog djela	114	18	15,8	3	11	14	77,8	4	22,2
305.	Davanje lažnog iskaza	89	7	7,9		5	5	71,4	2	28,6
306.	Sprječavanje dokazivanja	34	5	14,7	1	3	4	80,0	1	20,0
307.	Povreda tajnosti postupka	6								
311.	Neizvršenje sudske odluke	87	8	9,2	3	3	6	75,0	2	25,0
313.	Nadriparstvo									
<b>XXX.</b>	<b>Kaznena djela protiv javnog reda</b>	<b>1.832</b>	<b>86</b>	<b>4,7</b>	<b>13</b>	<b>37</b>	<b>50</b>	<b>58,1</b>	<b>36</b>	<b>41,9</b>
314.	Prisila prema službenoj osobi	170	8	4,7	2	2	4	50,0	4	50,0
315.	Napad na službenу osobu	83								
315.a	Prisila prema zdravstvenom djelatniku	16	3			1	1		2	
315.b	Prisila prema osobi koja obavlja poslove od javnog interesa ili u javnoj službi	14	2						2	
316.	Lažna uzbuna	39	8	20,5	1	1	2	25,0	6	75,0
317.	Skidanje i povreda službenog pečata i znaka	23	1	4,3					1	100,0
319.	Oštećenje i nedozvoljeni izvoz kulturnog dobra	4								
320.	Nedozvoljeno obavljanje istraživačkih radova i privajanje kulturnog dobra	5								
322.	Neovlašteno obavljanje službene radnje	2								
323.	Protupravna naplata	65	11	16,9	1	8	9	81,8	2	18,2
323.a	Nasilničko ponašanje	48	6	12,5	1	1	2	33,3	4	66,7
324.	Izazivanje nerada	9	1	11,1	1		1	100,0		
325.	Javno poticanje na nasilje i mržnju	8	3	37,5		1	1	33,3	2	66,7
326.	Protuzakonito ulaženje, kretanje i boravak u Republici Hrvatskoj, drugoj državi članici Europske unije ili potpisnici Šengenskog sporazuma	911	14	1,5	1	11	12	85,7	2	14,3
327.	Dogovor za počinjenje kaznenog djela	2								
328.	Zločinačko udruženje	36								
330.	Izrada i nabavljanje oružja i sredstava namijenjenih počinjenju kaznenog djela	7	2	28,6	1	1	2	100,0		
331.	Nedozvoljeno posjedovanje, izrada i nabavljanje oružja i eksplozivnih tvari	381	27	7,1	5	11	16	59,3	11	40,7
332.	Povreda mira pokojnika	9								
<b>XXXI.</b>	<b>Kaznena djela protiv biračkog prava</b>	<b>1</b>								
338.	Izborna prijevара	1								
<b>XXXII.</b>	<b>Kaznena djela protiv Republike Hrvatske</b>	<b>1</b>	<b>1</b>	<b>100,0</b>	<b>1</b>		<b>1</b>	<b>100,0</b>		
349.	Povreda ugleda Republike Hrvatske	1	1	100,0	1		1	100,0		
<b>XXXIII.</b>	<b>Kaznena djela protiv strane države ili međunarodne organizacije</b>	<b>2</b>	<b>0</b>		<b>0</b>	<b>0</b>	<b>0</b>		<b>0</b>	
355.	Prijetnja osobi pod međunarodnom zaštitom	2	0		0	0	0		0	
<b>XXXIV.</b>	<b>Kaznena djela protiv oružanih snaga Republike Hrvatske</b>	<b>1</b>	<b>0</b>		<b>0</b>	<b>0</b>	<b>0</b>		<b>0</b>	
370.	Nepropisan i nesavjestan odnos prema povjerenom naoružanju i vojnoj opremi i drugim sredstvima za potrebe obrane	1	0		0	0	0		0	
<b>Ostalo</b>		<b>6</b>	<b>441</b>	<b>7.350,0</b>	<b>6</b>	<b>7</b>	<b>13</b>	<b>2,9</b>	<b>428</b>	<b>97,1</b>
<b>Posebni zakoni - ukupno</b>		<b>44</b>	<b>2</b>						<b>2</b>	<b>100,0</b>
<b>UKUPNO RH</b>		<b>39.660</b>	<b>5.807</b>	<b>14,6</b>	<b>675</b>	<b>1.916</b>	<b>2.591</b>	<b>44,6</b>	<b>3.216</b>	<b>55,4</b>
<b>UKUPNO BEZ PROMETA</b>		<b>38.312</b>	<b>5.675</b>	<b>14,8</b>	<b>654</b>	<b>1.891</b>	<b>2.545</b>	<b>44,8</b>	<b>3.130</b>	<b>55,2</b>

## 2. 18. Kriminalitet – po privatnoj tužbi i izostanku prijedloga

### Kaznena djela za koja se progoni po privatnoj tužbi

Glave KZ-a	Članak KZ-a	Prijavljeno djela			Razriješeno djela		
		2021.	2022.	Trend %	2021.	2022.	u %
X.	čl. 117. st. 1 u vezi sa st. 3. - Tjelesna ozljeda	1.279	639	-50,0	563	356	55,7
XIII.	čl. 138. st. 1 u vezi sa st. 2. - Prisila	2	5	150,0		5	100,0
	čl. 139. st. 1. u vezi sa st. 4. - Prijetnja	886	700	-21,0	529	472	67,4
XV.	čl. 147. u vezi čl. 150. - Uvreda	105	104	-1,0	84	81	77,9
	čl. 148. u vezi čl. 150. - Teško sramoćenje						
	čl. 149. u vezi čl. 150. - Kleveta	65	70	7,7	40	52	74,3
XXIII.	čl. 228. st. 1. u vezi sa čl. 245. st. 4. - Krađa	606	1.315	117,0	606	1.315	100,0
	čl. 228. st. 2. u vezi sa čl. 245. st. 1. - Krađa	10.229	11.824	15,6	2.786	2.769	23,4
	čl. 229. u vezi sa čl. 245. st. 4. - Teška krađa	5	6	20,0	5	6	100,0
	čl. 230. st. 1. u vezi sa čl. 245. st. 4. - Razbojništvo	11		-100,0	11		
	čl. 232. st. 1., 2. i 4. u vezi sa čl. 245. st. 1. - Utaja	1.081	1.179	9,1	240	269	22,8
	čl. 233. st. 3. u vezi sa čl. 245. st. 1. - Pronevjera	9	7	-22,2	4	3	42,9
	čl. 234. u vezi sa čl. 245. st. 4. - Neovlaštena uporaba tuđe pokr.stvari	1	3	200,0	1	3	100,0
	čl. 236. st. 1. i 2. u vezi sa čl. 245. st. 4. - Prijevarena	59	52	-11,9	59	52	100,0
	čl. 236. st. 3. u vezi sa čl. 245. st. 1. - Prijevarena	646	857	32,7	105	138	16,1
	čl. 240. st. 1. u vezi sa čl. 245. st. 1. - Zlouporeba povjerenja	3		-100,0	3		
	Ostalo						
<b>UKUPNO</b>		<b>14.987</b>	<b>16.761</b>	<b>11,8</b>	<b>5.036</b>	<b>5.521</b>	<b>32,9</b>

POLICIJSKA UPRAVA	Prijavljeno djela			Razriješeno djela		
	2021.	2022.	Trend %	2021.	2022.	u %
zagrebačka	6.412	6.802	6,1	2.407	2.821	41,5
splitsko-dalmatinska	1.200	1.434	19,5	170	217	15,1
primorsko-goranska	951	1.064	11,9	364	338	31,8
osječko-baranjska	921	978	6,2	316	378	38,7
istarska	779	1.216	56,1	75	83	6,8
dubrovačko-neretvanska	230	284	23,5	82	107	37,7
karlovačka	191	227	18,8	36	16	7,0
sislačko-moslavačka	506	484	-4,3	233	208	43,0
šibensko-kninska	299	311	4,0	52	60	19,3
vukovarsko-srijemska	353	413	17,0	149	155	37,5
zadarska	582	679	16,7	79	82	12,1
bjelovarsko-bilogorska	394	364	-7,6	212	184	50,5
brodsko-posavska	400	466	16,5	186	197	42,3
koprivničko-križevačka	190	250	31,6	113	136	54,4
krapinsko-zagorska	148	181	22,3	70	79	43,6
ličko-senjska	133	134	0,8	84	22	16,4
međimurska	568	637	12,1	117	143	22,4
požeško-slavonska	133	124	-6,8	67	51	41,1
varaždinska	391	499	27,6	99	114	22,8
virovitičko-podravska	206	214	3,9	125	130	60,7
<b>UKUPNO</b>	<b>14.987</b>	<b>16.761</b>	<b>11,8</b>	<b>5.036</b>	<b>5.521</b>	<b>32,9</b>

## Kaznena djela za koja se ne progoni – izostanak prijedloga

Glave KZ-a	Članak KZ-a	Prijavljeno djela			Razriješeno djela		
		2021.	2022.	Trend %	2021.	2022.	u %
XII.	čl.133.st.1. u vezi sa st. 2. - Zlostavljanje na radu	30	2	-93,3	11	1	50,0
XIII.	čl. 139. st. 2. u vezi sa st. 4. - Prijetnja	1.754	1.598	-8,9	1.292	1.120	70,1
	čl.140. st. 1. i 2. u vezi sa st. 3. - Nametljivo ponašanje	201	210	4,5	159	134	63,8
XIV.	čl.141. st.1. u vezi sa st. 3. - Narušavanje nepovredivosti doma i posl.prostora	93	79	-15,1	20	27	34,2
	čl.142. st.1. i.2 u vezi sa st. 4. - Povreda tajnosti pisama i drugih pošiljaka	1	3	200,0		2	66,7
	čl.143. st.1. i.2. u vezi sa st. 5. - Neovlašteno zvučno snimanje i prisluškivanje	9	6	-33,3	6	6	100,0
	144. st. 1. u vezi sa st. 3. - Neovlašteno slikovno snimanje	10	15	50,0	6	12	
	144.a. st.1.,2. i 3. Zloupotreba snimke spolno eksplicitnog sadržaja						
	čl. 145. st. 1. u vezi sa st. 3. - Neovlašteno otkrivanje profesionalne tajne						
XVI.	čl. 156. st.1. u vezi sa st. 3. - Spolno uznemiravanje	7	2	-71,4	6	2	100,0
XIX.	čl. 180. st. 2. u vezi sa st. 4. - Širenje i prenošenje zarazne bolesti	6	1	-83,3	4	1	100,0
XXIII.	čl. 233 .st. 1. u vezi čl. 245. st. 2. - Pronevjera	5	4	-20,0		1	25,0
	čl. 234. st.1. u vezi sa čl. 245. st. 2. - Neovlaštena uporaba tuđe pokretne stvari	44	53	20,5	12	9	17,0
	čl. 235. st.1. u vezi sa čl. 245. st. 3. - Oštećenje tuđe stvari	6.333	5.266	-16,8	1.289	1.047	19,9
	čl. 238. st.1. u vezi sa čl. 245. st. 2. - Zloupotreba osiguranja	5	56	1020,0	4	4	7,1
XXIV.	čl. 262. st.1. u vezi sa st.4. - Odavanje i neovlašteno pribavljanje poslovne tajne	1		-100,0	1		
XV.	čl. 266. st.1. u vezi sa st.4. - Neovlašteni pristup	2	10	400,0	1	2	20,0
XVII.	čl. 284. st.1.,2., i 3. u vezi sa st.4. - Povreda osobnih prava aut.ili umj.izvođača						
	čl. 287. st.1. u vezi sa st. 5. - Povreda prava na izum	1			1		
	Ostalo						
<b>UKUPNO</b>		<b>8.502</b>	<b>7.305</b>	<b>-14,1</b>	<b>2.812</b>	<b>2.368</b>	<b>32,4</b>

POLICIJSKA UPRAVA	Prijavljeno djela			Razriješeno djela		
	2021.	2022.	Trend %	2021.	2022.	u %
zagrebačka	3.324	2.231	-32,9	935	585	26,2
splitsko-dalmatinska	800	812	1,5	312	286	35,2
primorsko-goranska	1.217	1.033	-15,1	502	412	39,9
osječko-baranjska	295	302	2,4	46	47	15,6
istarska	495	572	15,6	100	82	14,3
dubrovačko-neretvanska	297	294	-1,0	111	111	37,8
karlovačka	15	8	-46,7	2	2	25,0
sisačko-moslavačka	156	159	1,9	72	77	48,4
šibensko-kninska	243	254	4,5	65	78	30,7
vukovarsko-srijemska	118	94	-20,3	52	42	44,7
zadarska	280	256	-8,6	35	18	7,0
bjelovarsko-bilogorska	336	322	-4,2	193	176	54,7
brodsko-posavska	185	203	9,7	60	86	42,4
koprivničko-križevačka	34	75	120,6	18	32	42,7
krapinsko-zagorska	96	70	-27,1	47	28	40,0
ličko-senjska	78	61	-21,8	18	17	27,9
međimurska	155	143	-7,7	27	37	25,9
požeško-slavonska	58	61	5,2	19	31	50,8
varaždinska	194	199	2,6	119	108	54,3
virovitičko-podravska	126	156	23,8	79	113	72,4
<b>UKUPNO</b>	<b>8.502</b>	<b>7.305</b>	<b>-14,1</b>	<b>2.812</b>	<b>2.368</b>	<b>32,4</b>

### 3. JAVNI RED

#### 3. 1. Opći pregled prekršaja

Prekršaji	po Zak.o prek.protiv javnog reda i mira			prema odlukama jedinica lokalne i područne (regionalne) samouprave			po ostalim zakonima			UKUPNO		
	2021.	2022.	Trend u %	2021.	2022.	Trend u %	2021.	2022.	Trend u %	2021.	2022.	Trend u %
upozorenja	2.667	<b>1.850</b>	-30,6	108	<b>61</b>	-43,5	3.305	<b>1.937</b>	-41,4	6.080	<b>3.848</b>	-36,7
novčane kazne	605	<b>373</b>	-38,3	7	<b>19</b>	+171,4	4.337	<b>3.914</b>	-9,8	4.949	<b>4.306</b>	-13,0
obvezni prekršajni nalozi	1.759	<b>1.536</b>	-12,7	37	<b>12</b>	-67,6	16.816	<b>17.188</b>	+2,2	18.612	<b>18.736</b>	+0,7
prekršajni nalozi	1.597	<b>1.367</b>	-14,4		<b>1</b>		11.093	<b>7.884</b>	-28,9	12.690	<b>9.252</b>	-27,1
optužni prijedlozi	10.278	<b>9.862</b>	-4,0	1		-100,0	16.603	<b>15.395</b>	-7,3	26.882	<b>25.257</b>	-6,0
pregovaranje o krivnji	95	<b>9</b>	-90,5				79	<b>66</b>	-16,5	174	<b>75</b>	-56,9
beznačajni prekršaj	13	<b>6</b>	-53,8	1		-100,0	259	<b>287</b>	+10,8	273	<b>293</b>	+7,3
bezuvjetni oporunitet	7		-100,0		<b>1</b>		58	<b>39</b>	-32,8	65	<b>40</b>	-38,5
uvjetni oporunitet	5	<b>5</b>	0,0				249	<b>273</b>	+9,6	254	<b>278</b>	+9,4
obavijesti	18	<b>51</b>	+183,3	201	<b>113</b>	-43,8	3.519	<b>2.641</b>	-25,0	3.738	<b>2.805</b>	-25,0
<b>UKUPNO</b>	<b>17.044</b>	<b>15.059</b>	<b>-11,6</b>	<b>355</b>	<b>207</b>	<b>-41,7</b>	<b>56.318</b>	<b>49.624</b>	<b>-11,9</b>	<b>73.717</b>	<b>64.890</b>	<b>-12,0</b>

#### Udjeli prekršaja po zakonima

Prekršaji	po Zak.o prek.protiv javnog reda i mira		prema odlukama jedinica lokalne i područne (regionalne) samouprave		po ostalim zakonima		UKUPNO	
	2021.	2022.	2021.	2022.	2021.	2022.	2021.	2022.
upozorenja	15,6	<b>12,3</b>	30,4	<b>29,5</b>	5,9	<b>3,9</b>	8,2	<b>5,9</b>
novčane kazne	3,5	<b>2,5</b>	2,0	<b>9,2</b>	7,7	<b>7,9</b>	6,7	<b>6,6</b>
obvezni prekršajni nalozi	10,3	<b>10,2</b>	10,4	<b>5,8</b>	29,9	<b>34,6</b>	25,2	<b>28,9</b>
prekršajni nalozi (opći)	9,4	<b>9,1</b>	0,0	<b>0,5</b>	19,7	<b>15,9</b>	17,2	<b>14,3</b>
optužni prijedlozi	60,3	<b>65,5</b>	0,3	<b>0,0</b>	29,5	<b>31,0</b>	36,5	<b>38,9</b>
pregovaranje o krivnji	0,6	<b>0,1</b>	0,0	<b>0,0</b>	0,1	<b>0,1</b>	0,2	<b>0,1</b>
beznačajni prekršaj	0,1	<b>0,0</b>	0,3	<b>0,0</b>	0,5	<b>0,6</b>	0,4	<b>0,5</b>
bezuvjetni oporunitet	0,0	<b>0,0</b>	0,0	<b>0,5</b>	0,1	<b>0,1</b>	0,1	<b>0,1</b>
uvjetni oporunitet	0,0	<b>0,0</b>	0,0	<b>0,0</b>	0,4	<b>0,6</b>	0,3	<b>0,4</b>
obavijesti	0,1	<b>0,3</b>	56,6	<b>54,6</b>	6,2	<b>5,3</b>	5,1	<b>4,3</b>
<b>UKUPNO</b>	<b>100,0</b>	<b>100,0</b>	<b>100,0</b>	<b>100,0</b>	<b>100,0</b>	<b>100,0</b>	<b>100,0</b>	<b>100,0</b>

## Rasprostranjenost prekršaja

Poliicijska uprava	Prekršaji								
	Prema Zakonu o prek. protiv JRM		prema odlukama jedinica lokalne i područne (regionalne) samouprave		Prema ostalim zakonima		UKUPNO		
	2021.	2022.	2021.	2022.	2021.	2022.	2021.	2022.	Trend u %
zagrebačka	6.080	<b>4.898</b>	204	<b>97</b>	10.494	<b>9.111</b>	16.778	<b>14.106</b>	-15,9
splitsko-dalmatinska	2.513	<b>2.258</b>	28	<b>8</b>	8.058	<b>6.729</b>	10.599	<b>8.995</b>	-15,1
primorsko-goranska	1.620	<b>1.160</b>			6.165	<b>4.798</b>	7.785	<b>5.958</b>	-23,5
osječko-baranjska	841	<b>762</b>			2.254	<b>2.177</b>	3.095	<b>2.939</b>	-5,0
istarska	586	<b>542</b>			3.160	<b>3.577</b>	3.746	<b>4.119</b>	+10,0
dubr.-neretvanska	409	<b>385</b>		<b>9</b>	4.798	<b>4.406</b>	5.207	<b>4.800</b>	-7,8
karlovačka	399	<b>350</b>	95	<b>74</b>	1.935	<b>1.775</b>	2.429	<b>2.199</b>	-9,5
sislač.-moslavačka	357	<b>343</b>	3		1.781	<b>1.609</b>	2.141	<b>1.952</b>	-8,8
šibensko-kninska	358	<b>420</b>	2		1.484	<b>1.365</b>	1.844	<b>1.785</b>	-3,2
vukov.-srijemska	605	<b>622</b>			3.917	<b>2.926</b>	4.522	<b>3.548</b>	-21,5
zadarska	618	<b>594</b>			1.473	<b>1.601</b>	2.091	<b>2.195</b>	+5,0
bjelov.-bilogorska	235	<b>238</b>	2	<b>1</b>	647	<b>526</b>	884	<b>765</b>	-13,5
brodsko-posavska	478	<b>493</b>			1.933	<b>2.270</b>	2.411	<b>2.763</b>	+14,6
kopriv.-križevačka	306	<b>295</b>			1.111	<b>857</b>	1.417	<b>1.152</b>	-18,7
krapinsko-zagorska	214	<b>181</b>			1.023	<b>919</b>	1.237	<b>1.100</b>	-11,1
ličko-senjska	244	<b>226</b>			1.148	<b>1.202</b>	1.392	<b>1.428</b>	+2,6
međimurska	323	<b>385</b>			1.633	<b>887</b>	1.956	<b>1.272</b>	-35,0
požeško-slavonska	126	<b>155</b>			576	<b>476</b>	702	<b>631</b>	-10,1
varaždinska	478	<b>448</b>			1.399	<b>1.190</b>	1.877	<b>1.638</b>	-12,7
virov.-podravska	254	<b>304</b>	21	<b>18</b>	1.329	<b>1.223</b>	1.604	<b>1.545</b>	-3,7
<b>UKUPNO</b>	<b>17.044</b>	<b>15.059</b>	<b>355</b>	<b>207</b>	<b>56.318</b>	<b>49.624</b>	<b>73.717</b>	<b>64.890</b>	<b>-12,0</b>

## Prekršaji prema načinu postupanja u policijskim upravama

Policijska uprava	Zakon o prekršajima protiv javnog reda i mira									Odluke jedinica lokalne i područne (regionalne) samouprave									Ostali zakoni									SVEUKUPNO								
	upozorenja	novčane kazne	obvezni prekršajni nalog	prekršajni nalози (opći)	optužni prijedlozi	pregovaranje o krivnji	Nepokretanje postupka			obavijest	UKUPNO	upozorenja	novčane kazne	obvezni prekršajni nalog	prekršajni nalози (opći)	optužni prijedlozi	pregovaranje o krivnji	Nepokretanje postupka			obavijest	UKUPNO	upozorenja	novčane kazne	obvezni prekršajni nalog	prekršajni nalози (opći)	optužni prijedlozi		pregovaranje o krivnji	Nepokretanje postupka			obavijest	UKUPNO		
							beznačajni prekršaj	bezuvjetni oport.	uvjetni oport.									beznačajni prekršaj	bezuvjetni oport.	uvjetni oport.										beznačajni prekršaj	bezuvjetni oport.	uvjetni oport.				
zagrebačka	1.610	41	453	776	1.993		3		2	20	4.898	1	1						1	94	97	991	552	3.188	778	3.279				5	3	138	177	9.111	14.106	
splitško-dalmatinska		15	417	192	1.631	1			1	1	2.258			8							8	8	45	152	2.499	892	2.853				7		13	268	6.729	8.995
primorsko-goranska	184	75	181	33	676	5				6	1.160											426	418	1.550	944	1.208	40			7	8	197	4.798	5.958		
osječko-baranjska	15	27	73	74	572					1	762											79	216	605	152	866	2	92	5	11	149	2.177	2.939			
istarska	2	22	58	19	438	1	1			1	542											24	63	1.109	1.865	343	6	3	14	1	149	3.577	4.119			
dubr.-neretvanska		3	44	17	319		1			1	385	9										9	12	253	2.458	938	404	2	170			169	4.406	4.800		
karlovačka	7	26	1	3	312					1	350	51	18	4	1							74	48	514	509	199	418			1		86	1.775	2.199		
sislač.-moslavačka	1	3	8	1	329					1	343											18	59	585	45	590	2			1	5	304	1.609	1.952		
šibensko-kninska		16	15	16	371	1				1	420											19	142	463	110	595	12				24	1.365	1.785			
vukov.-srijemska	3	11	84	89	432	1				2	622											34	701	633	549	510		2			2	495	2.926	3.548		
zadarska		9	53	12	520						594											18	23	853	84	604		2			17	1.601	2.195			
bjelov.-bilogorska		4	12		222						238										1	1	13	4	124	23	321				6	35	526	765		
brodsko-posavska	12	7	53	1	418					2	493											59	225	776	684	513				5	2	6	2.270	2.763		
kopriv.-križevačka	3	32	4	5	249					2	295											9	14	59	4	747		4			20	857	1.152			
krapinsko-zagorska		7	5		167					2	181											8	138	138	89	459					87	919	1.100			
ličko-senjska		25		9	190					2	226											8	286	515	106	114	2				49	122	1.202	1.428		
međimurska	3	1	15	15	347					4	385											42	29	379	74	357					6	887	1.272			
požeško-slavonska		2	10	1	137					5	155												9	86	44	205				2	38	92	476	631		
varaždinska	9	16	37	104	280		1			1	448											71	23	205	246	536		2			107	1.190	1.638			
virov.-podravska	1	31	13		259						304											18	18	13	93	454	58	473			1	131	1.223	1.545		
<b>UKUPNO</b>	<b>1.850</b>	<b>373</b>	<b>1.536</b>	<b>1.367</b>	<b>9.862</b>	<b>9</b>	<b>6</b>		<b>5</b>	<b>51</b>	<b>15.059</b>	<b>61</b>	<b>19</b>	<b>12</b>	<b>1</b>				<b>1</b>	<b>113</b>	<b>207</b>	<b>1.937</b>	<b>3.914</b>	<b>17.188</b>	<b>7.884</b>	<b>15.395</b>	<b>66</b>	<b>287</b>	<b>39</b>	<b>273</b>	<b>2.641</b>	<b>49.624</b>	<b>64.890</b>			

### 3.2. Prekršaji iz Zakona o prekršajima protiv javnog reda i mira te odlukama jedinica lokalne i područne (regionalne) samouprave

PREKRŠAJI		UKUPNO (STUPCI 3 - 27)	Uništenje oštećenje i omalovažavanje domaćeg novca čl. 4.	Izvođenje, reprodukcije ili nošenje ili prenošenje simbola i sl. čl. 5.	Drsko ponašanje čl. 6.	Omogućavanje prostitucije čl. 7.	Odavanje kokci i dr. pr. iz čl. 8.	Odavanje (čl. 11. )		Odavanje prostituciji - čl. 12.			Tuča, svada, vika čl. 13.		Vrijeđanje ili omalovažavanje moralnih osjećaja građana - čl. 14.			Pristup, fotografiranje, zadržavanje i sl. na zabranjenom mjestu - čl. 15.		Izmišljanje ili širenje lažnih vijesti - čl. 16.		Omalovažavanje ili vrijeđanje čl. 17.		Davanje alkohola čl. 19.		Na javnom mjestu čl. 20.		Neovlašteno pucaње iz vatrenog oružja i sl. - čl. 21.		Neuklanjanje iz skupine na poziv PS ili vojne osobe - čl. 23.		Nesprječavanje naruš. JRM-a u ugost. obj. i sl. odg. os. - čl. 28.		Držanje životinja bez nadzora - čl. 30.		Ostali prekršaji		prema odlukama jedinica lokalne i područne (regionalne) samouprave	
1	2	3	4	5	6	7	8	9	10	11	12	13	14	15	16	17	18	19	20	21	22	23	24	25	26	27	28												
Postupanje policije	Ukupno	15.059	5	34	2.022	2	3	217	168	27	2.124	4.409	277	12	10	1.742	59	3	120	10	2.038	3	38	20	99	1.460	157	207											
	Upozorenja	1.850										2							7	4	1.429					404	4	61											
	Kazna na mjestu prekršaja	373									2	2	1						51	1	22				11	283		19											
	Obavezni prekršajni nalog	1.536		3	18			1			16	110	45			20	3	1	41	4	529	2	1		76	645	21	12											
	Prekršajni nalog	1.367	1	7	96			12	66	11	135	699	93		1	182	2		1		11		8		6	22	14	1											
	Optužni prijedlog	9.862	4	23	1.908	2	3	204	102	16	1.964	3.592	137	12	9	1.539	53	2	16		46	1	29	20	5	60	115												
	Pregovaranje o krivnji	9		1							4	3															1												
	Nepokretan i nepokretan	beznačajni	6										1	1			1											2	1										
		bezuvjetni																												1									
		uvjetni opo	5								2							1									1	1											
Obavijest	51									1								4	1	1				1	43		113												
Bliža oznaka mjesta	Ulica, trg i sl.	10.072		18	1.119	1	1	180	142	13	1.234	2.573	220	2	4	1.102	25	1	3	6	1.908	3	26	18	31	1.338	104	154											
	Ugostiteljski objekt	1.790	3	1	401	1	1	5	7	1	414	611	11			132	1		116	3		1	1	60	8	12	1												
	Javni skup i priredba	69		4	15						18	5	1			20								1		1	4												
	Željeznički promet	15			3			1			2	8				1																							
	Ostala sredstva jav. prom	49			13						9	19	2			5	1																						
	Druga mjesta	3.064	2	11	471		1	31	19	13	447	1.193	43	10	6	482	32	2	1	1	130		11		8	113	37	52											
Način izvršen	Pojedinačno	13.060	5	31	1.618	1	3	215	162	19	1.237	3.828	270	6	9	1.676	54	3	118	10	2.030	3	33	18	99	1.458	154	201											
	Udružene dvije osobe	1.416			255	1		2	4	6	624	444	7			55	5		1		5		2			2	3	2											
	U skupini - tri ili više osoba	583		3	149				2	2	263	137		6	1	11			1		3		3	2				4											
Prekršaji i izv. poduj.	Alkohola	4.935	2		651	2	1	53	8		646	1.029	72		1	739	7		6		1.689	1	6	2	1	4	15	8											
	Droge i dr.	11			2							2				6																							



### 3.3. Počinitelji prekršaja iz Zakona o prekršajima protiv javnog reda i mira te odlukama jedinica lokalne i područne (regionalne) samouprave

Počinitelji	UKUPNO (STUPCI 3 - 27)	Uništenje oštećenje i omalo-važavanje domaćeg novca čl. 4.	Izvođenje, reproduciranje ili nošenje ili prenošenje simbola i sl. čl. 5.	Drsko ponašanje čl. 6.	Omogućavanje prostitucije čl. 7.	Odavanje kocki i dr. pr. iz čl. 8.	Odavanje		Odavanje prostituciji - čl. 12.	Tučnjava, svada, vika čl. 13.		Vrijeđanje ili omalovažavanje moralnih osjećaja građana - čl. 14.	Pristup, fotografiranje, zadržavanje i sl. na zabranjenom mjestu - čl. 15.	Izmišljanje ili širenje lažnih vijesti - čl. 16.	Omalovažavanje ili vrijeđanje čl. 17.		Uništaavanje, oštećenje, uklanjanje ili sprječavanje objava ili predmeta- čl. 18.	Davanje alkohola čl. 19.		Na javnom mjestu čl. 20.		Neovlašteno pucaanje iz vatrenog oružja i sl. - čl. 21.	Neuklanjanje iz skupine na poziv PS ili vojne osobe - čl. 23.	Nesprječavanje naruš. JRM-a u ugost. obj. i sl. od odg. os. - čl. 28.	Držanje životinja bez nadzora - čl. 30.	Ostali prekršaji	prema odlukama jedinica lokalne i područne (regionalne) samouprave	
							Skitnji	Prosjačenju		Tučnjava	Svada, vika i sl.				Policijskih službenika	Ostalih državnih tijela i službenih osoba		Osobama pod utjecajem alkohola	Maloljetnicima	Odavnje pijanstvu	Uživanje droga							
1	2	3	4	5	6	7	8	9	10	11	12	13	14	15	16	17	18	19	20	21	22	23	24	25	26	27	28	
Počinitelji	Ukupno	17.664	5	54	2.620	3	3	221	177	36	3.336	5.140	275	11	13	1.743	70	2	118	11	2.030	3	46	39	99	1.455	154	212
	Muški	14.607	3	54	2.379	3	2	178	88	7	2.881	4.059	252	8	11	1.519	53	2	37	7	1.828	3	45	37	73	941	137	144
	Ženski	3.057	2		241		1	43	89	29	455	1.081	23	3	2	224	17		81	4	202		1	2	26	514	17	68
Povratnici	Ukupno	1.650	1		306			95	64	2	251	501	7	6		178	6		3	2	140		2	4	5	43	34	15
	Muški	1.412			269			80	27	1	236	418	4	4		163	6		1	2	130		2	4	4	31	30	6
	Ženski	238	1		37			15	37	1	15	83	3	2		15			2		10				1	12	4	9
Maloljetnici	Ukupno	430	1	6	116	1		1	4	1	195	60				22		1			6		8	2		2	4	
	Muški	363	1	6	111				1		159	47				20		1			5		7	2			3	
	Ženski	67			5	1		1	3	1	36	13				2					1		1			2	1	
Predložene zaštitne mjere	664	1	2	180			35	65		148	181	3			30					3						3		

## Poredbeni prikaz prekršaja iz Zakona o prekršajima protiv JRM-a

Vrsta prekršaja	Broj prekršaja		Trend u %	Počinitelji			Trend u %	
	2021.	2022.		2021.	2022.			
					Ukupno	M		Ž
Drsko ponašanje	2.082	<b>2.022</b>	-2,9	2.620	<b>2.620</b>	2.379	241	0,0
Odavanje skitnji i prosjačenju	641	<b>385</b>	-39,9	655	<b>398</b>	266	132	-39,2
Odavanje prostituciji	16	<b>27</b>	+68,8	21	<b>36</b>	7	29	+71,4
Tučnjava	2.078	<b>2.124</b>	+2,2	3.315	<b>3.336</b>	2.881	455	+0,6
Svađa, vika i sl.	5.022	<b>4.409</b>	-12,2	5.890	<b>5.140</b>	4.059	1.081	-12,7
Vrijeđ. ili omal.mor.osjećaja	262	<b>277</b>	+5,7	275	<b>275</b>	252	23	0,0
Omalovažavanje pol.službenika MUP	1.727	<b>1.742</b>	+0,9	1.741	<b>1.743</b>	1.519	224	+0,1
Davanje alkohola pijanoj ili ml.osob	100	<b>130</b>	+30,0	96	<b>129</b>	44	85	+34,4
Uživanje alkohola i droge na jav.mje	3.135	<b>2.041</b>	-34,9	3.127	<b>2.033</b>	1.831	202	-35,0
Neovlašteno pucanje	37	<b>38</b>	+2,7	44	<b>46</b>	45	1	+4,5
Nesprječavanje narušavanja JRM	73	<b>99</b>	+35,6	73	<b>99</b>	73	26	+35,6
Držanje životinja bez nadzora	1.513	<b>1.460</b>	-3,5	1.518	<b>1.455</b>	941	514	-4,2
Ostali prekršaji	358	<b>305</b>	-14,8	379	<b>354</b>	310	44	-6,6
<b>UKUPNO IZ ZPPJRM</b>	<b>17.044</b>	<b>15.059</b>	<b>-11,6</b>	<b>19.754</b>	<b>17.664</b>	<b>14.607</b>	<b>3.057</b>	<b>-10,6</b>
odluke jedinica lokalne i područne (regionalne) samouprave	<b>355</b>	<b>207</b>	<b>-41,7</b>	<b>385</b>	<b>212</b>	<b>144</b>	<b>68</b>	<b>-44,9</b>
<b>SVEUKUPNO</b>	<b>17.399</b>	<b>15.266</b>	<b>-12,3</b>	<b>20.139</b>	<b>17.876</b>	<b>14.751</b>	<b>3.125</b>	<b>-11,2</b>

## 3. 4. Prekršaji iz ostalih zakona

Prekršaji	2021.	2022.										Trend u %		
	UKUPNO	izdano ili izrečeno upozorenje	naplacena kazna na mjestu prekršaja	uručen obavezni prekršajni natlog	uručen prekršajni natlog	podnesen optužni prijedlog	pregovaranje o krivnji	Nepokretanje postupka					UKUPNO	
								beznačajni prekršaj	bezuvjetni oport.	uvjetni oport.	obavijesti o počinjenim prekršajima			
Zakona o nabavi i posjedovanju oružja građana	1.487				314	146	909		2	2	5	2	1.380	-7,2
Zakona o javnom okupljanju	52				2	4	12						18	-65,4
Zakona o sprječ. nereda na šport. natjec.	586		6	4	143	694	9						856	+46,1
Zakon o eksplozivnim tvarima te proizvodnji i prometu o	89				7	22	80	1				2	112	+25,8
Zakona o prijevozu opasnih stvari	8				6	4	11					2	23	+187,5
Zakona o suzbijanju zlouporabe droga	6.597	1	7	570	2.331	3.844	1	5		7	14	6.780	+2,8	
Zakona o osobnoj iskaznici	9.030	1.755	962	4.498	202	758	8	47	2	8	64	8.304	-8,0	
Zakona o prebivalištu	3.122	15	16	2.239	47	98	1	1	3	166	6	2.592	-17,0	
Zakona o strancima	5.400	17	471	4.461	320	334	4	20	26	29	496	6.178	+14,4	
Zakona o nadzoru državne granice	2.593	8	41	955	2.376	120	35	211	4	2	2	3.754	+44,8	
Zakona o putnim ispravama hrv.državljana	52		1	3	75	3		1		8		91	+75,0	
Zakona o zaštiti od požara	381	6	14	99	36	135	1			4	350	645	+69,3	
Zakona o vatrogastvu	7													
Zakona o deviznom poslovanju	3													
Zakon o provedbi carinskih propisa EU	124			1		57					63	121	-2,4	
Zakona o zaštiti od nasilja u obitelji	7.602			21	21	7.009	2			37	1	7.091	-6,7	
Zakona o privatnoj zaštiti	73		1	3	1	1					60	66	-9,6	
Zakona o obveznom osiguranju u prometu	2.456	16	175	876	843	764	4		1	7	64	2.750	+12,0	
Zakona o morskome ribarstvu	159		1	137	10	11					10	169	+6,3	
Pomorskog zakonika	2.043	4	201	1.618	564	10					11	2.408	+17,9	
Zakona o trošarinama	149			1		2					107	110	-26,2	
Zakona o ugostiteljskoj djelatnosti	662		5	30	8	33					384	460	-30,5	
Zakon o obrtu	5													
Zakon o zaštiti novčarskih institucija											2	2		
Ostalih zakona	13.638	115	2.013	1.343	731	510			1		1.001	5.714	-58,1	
<b>UKUPNO</b>	<b>56.318</b>	<b>1.937</b>	<b>3.914</b>	<b>17.188</b>	<b>7.884</b>	<b>15.395</b>	<b>66</b>	<b>287</b>	<b>39</b>	<b>273</b>	<b>2.641</b>	<b>49.624</b>	<b>-11,9</b>	

## Počinitelji prekršaja iz ostalih zakona

PREKRŠAJI IZ	Počinitelji ukupno - fizičke osobe				Trend u %	Počinitelji 2022.									Broj pred. zašt. mjera
	2021.	2022.				Maloljetnici			Povratnici			Pravne osobe			
		UKUPNO	M	Ž		UKUPNO	M	Ž	UKUPNO	M	Ž				
Zakona o nabavi i posjedovanju oružja građana	1.455	<b>1.364</b>	1.310	54	-6,3	15	15		23	21	2			623	
Zakona o javnom okupljanju	47	<b>19</b>	19		-59,6				1	1			1	8	
Zakona o sprječ. nereda na šport. natjec.	600	<b>881</b>	875	6	+46,8	76	76		55	55			3	276	
Zakon o eksplozivnim tvarima te proizvodnji i prometu	95	<b>112</b>	109	3	+17,9	12	12		2	2				31	
Zakona o prijevozu opasnih tvari	5	<b>14</b>	14		+180,0				3	3				18	
Zakona o suzb. zlouporabe droga	6.578	<b>6.784</b>	6.047	737	+3,1	187	163	24	400	381	19			3.087	
Zakona o osobnoj iskaznici	9.022	<b>8.257</b>	6.953	1.304	-8,5	16	14	2	286	258	28			8	
Zakona o prebivalištu	3.104	<b>2.590</b>	1.833	757	-16,6	2	2		154	107	47			2	
Zakona o strancima	5.317	<b>6.133</b>	4.908	1.225	+15,3	6	4	2	45	38	7	297		20	
Zakona o nadzoru državne granice	2.654	<b>3.749</b>	3.183	566	+41,3	3	2	1	7	2	5	13		13	
Zakona o putnim ispravama hrv.državljana	20	<b>94</b>	78	16	+370,0										
Zakona o zaštiti od požara	383	<b>657</b>	504	153	+71,5	1	1		5	5				3	
Zakona o vatrogastvu	9														
Zakona o deviznom poslovanju	3														
Zakon o provedbi carinskih propisa EU	126	<b>119</b>	111	8	-5,6				4	4				5	
Zakona o zaštiti od nasilja u obitelji	8.683	<b>7.960</b>	6.201	1.759	-8,3	116	99	17	1.206	1.016	190			3.657	
Zakona o privatnoj zaštiti	57	<b>55</b>	50	5	-3,5								27		
Zakona o obveznom osiguranju u prometu	2.408	<b>2.686</b>	2.416	270	+11,5	17	17		25	25			69	5	
Zakona o morskom ribarstvu	160	<b>175</b>	170	5	+9,4	1	1						3		
Pomorskog zakonika	2.025	<b>2.400</b>	2.350	50	+18,5				51	51					
Zakona o trošarinama	147	<b>113</b>	95	18	-23,1	1	1						6	32	
Zakona o ugostiteljskoj djelatnosti	623	<b>436</b>	370	66	-30,0	1	1		23	19	4	93			
Zakon o obrtu	5														
Zakon o zaštiti novčarskih institucija		<b>2</b>	2												
Ostalih zakona	13.465	<b>5.529</b>	5.264	265	-58,9	63	48	15	88	83	5	244		97	
<b>UKUPNO</b>	<b>56.991</b>	<b>50.129</b>	<b>42.862</b>	<b>7.267</b>	<b>-12,0</b>	<b>517</b>	<b>456</b>	<b>61</b>	<b>2.378</b>	<b>2.071</b>	<b>307</b>	<b>756</b>		<b>7.885</b>	

### 3. 5. Pregled predloženih zaštitnih mjera

Predložene zaštitne mjere	UKUPNO		Trend u %
	2021.	2022.	
po Zak.o prek.protiv javnog reda i mira	754	664	-11,9
Prema odlukama jedinica lokalne i područne (regionalne) samouprave	2		
po ostalim zakonima	8.046	7.885	-2,0
<b>UKUPNO</b>	<b>8.802</b>	<b>8.549</b>	<b>-2,9</b>

### 3.6. Javna okupljanja

Javna okupljanja	Javna okupljanja							
	Ukupno			Prosvjedi	Športska	Kult. zabavna	Politička	Ostala
	2021.	2022.	Trend u %					
Prijavljena	15.698	20.810	+32,6	170	11.930	5.949	20	2.741
Neprijavljena	65	22	-66,2	5	8	7		2
Održana	14.531	20.131	+38,5	164	11.562	5.735	18	2.652
Zabranjena po čl. 14.								
Zabranjena po čl. 28.								
Odgođena	437	509	+16,5	8	272	187		42
Prekinuta								
Angažirano policajaca	53.088	79.859	+50,4	1.956	48.023	19.412	200	10.268
Utrošeno redovitih sati	155.520	262.021	+68,5	7.712	153.931	64.017	337	36.024
Utrošeno izvanrednih sati	2.607	10.702	+310,5	34	3.221	4.735		2.712
Broj izgreda	60	91	+51,7	1	42	35		13
U izgradima oštećeno	vozila MUP-a	4	14	+250,0		14		
	javnog gradskog prijevoza		9			9		
	željezničkih vagona							
	vozila građana	1	9	+800,0			3	6
	ostalih	1						
	objekata	1	2	+100,0		1	1	
Sredstva prisile	22	45	+104,5					
Broj građana	privedenih	382	1.276	+234,0	3	820	446	7
	lakše ozlijeđenih	13	45	+246,2	1	19	18	7
	teže ozlijeđenih	5	9	+80,0		4	1	4
	smrt	1	1	0,0		1		
Prijavljeno	kaznenih prijava	40	77	+92,5	1	54	19	3
	prekršajnih prijava	577	1.254	+117,3	6	889	340	19
Ozlijeđeni polic. sl.	lakše ozlijeđenih	6	24	+300,0		23	1	
	teže ozlijeđenih							
	smrt							

## Javna okupljanja prema policijskim upravama

Policijska uprava	Javna okupljanja								
	Održana			Broj izgređa	Uporaba sredstava prisile	Nastradali građani	Ozlijeđeni policijski službenici	Podnijete kaznene prijave	Podnijete prekršajne prijave
	2021.	2022.	Trend u %						
zagrebačka	1.595	<b>2.514</b>	+57,6	13	7	22	22	49	260
splitško-dalmatinska	1.655	<b>2.255</b>	+36,3	7	12	7	1	14	529
primorsko-goranska	1.223	<b>1.961</b>	+60,3	8	6	6			64
osječko-baranjska	962	<b>1.330</b>	+38,3	3					35
istarska	1.606	<b>2.109</b>	+31,3	8	2	3			106
dubr.-neretvanska	617	<b>897</b>	+45,4	1	1				5
karlovačka	632	<b>737</b>	+16,6	3	1		1	4	28
sislač.-moslavačka	276	<b>415</b>	+50,4	7	1	4		1	10
šibensko-kninska	387	<b>565</b>	+46,0	8	4	1		3	108
vukov.-srijemska	442	<b>687</b>	+55,4	2					10
zadarska	858	<b>1.255</b>	+46,3	5		1			4
bjelov.-bilogorska	120	<b>192</b>	+60,0	4	2			2	6
brodsko-posavska	1.168	<b>1.332</b>	+14,0	2	1				6
kopriv.-križevačka	302	<b>339</b>	+12,3	5	1	3			12
krapinsko-zagorska	399	<b>547</b>	+37,1	1	1				1
ličko-senjska	199	<b>312</b>	+56,8	1	1				
međimurska	387	<b>566</b>	+46,3		2	1		1	39
požeško-slavonska	451	<b>618</b>	+37,0	1		1			3
varaždinska	1.024	<b>1.123</b>	+9,7	7	2	5		3	22
virov.-podravska	228	<b>377</b>	+65,4	5	1	1			6
<b>UKUPNO</b>	<b>14.531</b>	<b>20.131</b>	<b>+38,5</b>	<b>91</b>	<b>45</b>	<b>55</b>	<b>24</b>	<b>77</b>	<b>1.254</b>

### 3. 7. Provjera identiteta osoba

Policajska uprava	PROVJERA IDENTITETA OSOBA					
	Ukupno provjereno osoba		Trend u %	Pronađeno osoba po raspisanim potragama i tjeralicama		Trend u %
	2021.	2022.		2021.	2022.	
zagrebačka	6.614	<b>5.036</b>	-23,9	376	<b>270</b>	-28,2
splitsko-dalmat.	13.975	<b>11.288</b>	-19,2	99	<b>91</b>	-8,1
primorsko-gor.	14.093	<b>13.581</b>	-3,6	142	<b>114</b>	-19,7
osječko-baranj.	5.633	<b>7.615</b>	+35,2	70	<b>99</b>	41,4
istarska	4.487	<b>2.959</b>	-34,1	118	<b>83</b>	-29,7
dubrovačko-ne.	1.851	<b>1.519</b>	-17,9	21	<b>12</b>	-42,9
karlovačka	3.161	<b>3.540</b>	+12,0	44	<b>33</b>	-25,0
sisačko-moslav.	3.678	<b>3.278</b>	-10,9	163	<b>167</b>	2,5
šibensko-knin.	670	<b>528</b>	-21,2	30	<b>26</b>	-13,3
vukovarsko-srij.	3.488	<b>3.570</b>	+2,4	70	<b>96</b>	37,1
zadarska	12.557	<b>11.431</b>	-9,0	87	<b>114</b>	31,0
bjelovarsko-bilo.	531	<b>629</b>	+18,5	21	<b>18</b>	-14,3
brodsko-posav.	1.834	<b>1.778</b>	-3,1	32	<b>50</b>	56,3
koprivničko-križ.	1.666	<b>1.565</b>	-6,1	21	<b>21</b>	0,0
krapinsko-zag.	1.628	<b>961</b>	-41,0	224	<b>78</b>	-65,2
ličko-senjska	669	<b>926</b>	+38,4	5	<b>5</b>	0,0
međimurska	1.863	<b>1.469</b>	-21,1	72	<b>83</b>	15,3
požeško-slav.	224	<b>257</b>	+14,7	12	<b>6</b>	-50,0
varaždinska	2.816	<b>2.488</b>	-11,6	33	<b>41</b>	24,2
virovitičko-podr.	919	<b>809</b>	-12,0	16	<b>18</b>	12,5
<b>UKUPNO</b>	<b>82.357</b>	<b>75.227</b>	<b>-8,7</b>	<b>1.656</b>	<b>1.425</b>	<b>-13,9</b>

## 4. SIGURNOST PROMETA NA CESTAMA

### 4. 1. Prometne nesreće i posljedice

Policijska uprava	PROMETNE NESREĆE				NASTRADALE OSOBE		
	UKUPNO	S MATERIJALNOM ŠTETOM	S OZLIJEĐENIMA	S POGINULIMA	POGINULE	TEŽE OZLIJEĐENE	LAKŠE OZLIJEĐENE
<b>zagrebačka I. kategorija</b>	<b>7.704</b>	<b>5.399</b>	<b>2.267</b>	<b>38</b>	<b>41</b>	<b>584</b>	<b>2.448</b>
splitsko-dalmatinska	2.860	1.615	1.222	23	24	373	1.236
primorsko-goranska	3.423	2.630	781	12	12	262	712
osječko-baranjska	1.965	1.408	538	19	20	163	637
istarska	1.693	1.088	590	15	17	117	621
<b>II. kategorija ukupno</b>	<b>9.941</b>	<b>6.741</b>	<b>3.131</b>	<b>69</b>	<b>73</b>	<b>915</b>	<b>3.206</b>
dubrovačko-neretvanska	715	368	336	11	13	122	327
karlovačka	864	567	285	12	12	101	291
sisačko-moslavačka	1.580	1.173	397	10	11	111	477
šibensko-kninska	989	671	306	12	14	109	291
vukovarsko-srijemska	1.265	868	380	17	19	100	467
zadarska	2.028	1.519	502	7	8	192	553
<b>III. kategorija - ukupno</b>	<b>7.441</b>	<b>5.166</b>	<b>2.206</b>	<b>69</b>	<b>77</b>	<b>735</b>	<b>2.406</b>
bjelovarsko-bilogorska	710	470	235	5	5	68	263
brodsko-posavska	1.025	670	347	8	9	95	391
koprivničko-križevačka	987	724	256	7	7	73	287
krapinsko-zagorska	700	487	206	7	7	70	211
ličko-senjska	1.034	758	260	16	18	90	282
međimurska	517	324	185	8	8	63	201
požeško-slavonska	540	409	129	2	2	52	114
varaždinska	1.346	986	350	10	24	105	399
virovitičko-podravska	616	422	190	4	4	60	211
<b>IV. kategorija - ukupno</b>	<b>7.475</b>	<b>5.250</b>	<b>2.158</b>	<b>67</b>	<b>84</b>	<b>676</b>	<b>2.359</b>
<b>SVEUKUPNO</b>	<b>32.561</b>	<b>22.556</b>	<b>9.762</b>	<b>243</b>	<b>275</b>	<b>2.910</b>	<b>10.419</b>

### Udio prometnih nesreća po policijskim upravama

Policijska uprava	PROMETNE NESREĆE				NASTRADALE OSOBE		
	UKUPNO	S MATERIJALNOM ŠTETOM	S OZLIJEĐENIMA	S POGINULIMA	POGINULE	TEŽE OZLIJEĐENE	LAKŠE OZLIJEĐENE
<b>zagrebačka - I. kat.</b>	<b>23,7</b>	<b>23,9</b>	<b>23,2</b>	<b>15,6</b>	<b>14,9</b>	<b>20,1</b>	<b>23,5</b>
splitsko-dalmatinska	8,8	7,2	12,5	9,5	8,7	12,8	11,9
primorsko-goranska	10,5	11,7	8,0	4,9	4,4	9,0	6,8
osječko-baranjska	6,0	6,2	5,5	7,8	7,3	5,6	6,1
istarska	5,2	4,8	6,0	6,2	6,2	4,0	6,0
<b>II. kategorija ukupno</b>	<b>30,5</b>	<b>29,9</b>	<b>32,1</b>	<b>28,4</b>	<b>26,5</b>	<b>31,4</b>	<b>30,8</b>
dubrovačko-neretvanska	2,2	1,6	3,4	4,5	4,7	4,2	3,1
karlovačka	2,7	2,5	2,9	4,9	4,4	3,5	2,8
sisačko-moslavačka	4,9	5,2	4,1	4,1	4,0	3,8	4,6
šibensko-kninska	3,0	3,0	3,1	4,9	5,1	3,7	2,8
vukovarsko-srijemska	3,9	3,8	3,9	7,0	6,9	3,4	4,5
zadarska	6,2	6,7	5,1	2,9	2,9	6,6	5,3
<b>III. kategorija ukupno</b>	<b>22,9</b>	<b>22,9</b>	<b>22,6</b>	<b>28,4</b>	<b>28,0</b>	<b>25,3</b>	<b>23,1</b>
bjelovarsko-bilogorska	2,2	2,1	2,4	2,1	1,8	2,3	2,5
brodsko-posavska	3,1	3,0	3,6	3,3	3,3	3,3	3,8
koprivničko-križevačka	3,0	3,2	2,6	2,9	2,5	2,5	2,8
krapinsko-zagorska	2,1	2,2	2,1	2,9	2,5	2,4	2,0
ličko-senjska	3,2	3,4	2,7	6,6	6,5	3,1	2,7
međimurska	1,6	1,4	1,9	3,3	2,9	2,2	1,9
požeško-slavonska	1,7	1,8	1,3	0,8	0,7	1,8	1,1
varaždinska	4,1	4,4	3,6	4,1	8,7	3,6	3,8
virovitičko-podravska	1,9	1,9	1,9	1,6	1,5	2,1	2,0
<b>IV. kategorija ukupno</b>	<b>23,0</b>	<b>23,3</b>	<b>22,1</b>	<b>27,6</b>	<b>30,5</b>	<b>23,2</b>	<b>22,6</b>
<b>UKUPNO</b>	<b>100,0</b>	<b>100,0</b>	<b>100,0</b>	<b>100,0</b>	<b>100,0</b>	<b>100,0</b>	<b>100,0</b>



## 4. 2. Poredbeni prikaz prometnih nesreća i posljedica

### Poredbeni prikaz prometnih nesreća

Policijska uprava	PROMETNE NESREĆE								
	Ukupno			S ozlijeđenim osobama			S poginulim osobama		
	2021.	2022.	Trend u %	2021.	2022.	Trend u %	2021.	2022.	Trend u %
zagrebačka	7.637	<b>7.704</b>	+0,9	2.100	<b>2.267</b>	+8,0	44	<b>38</b>	-13,6
splitsko-dalmatinska	2.808	<b>2.860</b>	+1,9	1.104	<b>1.222</b>	+10,7	20	<b>23</b>	+15,0
primorsko-goranska	3.355	<b>3.423</b>	+2,0	674	<b>781</b>	+15,9	21	<b>12</b>	-42,9
osječko-baranjska	2.077	<b>1.965</b>	-5,4	539	<b>538</b>	-0,2	15	<b>19</b>	+26,7
istarska	1.580	<b>1.693</b>	+7,2	521	<b>590</b>	+13,2	14	<b>15</b>	+7,1
dubrovačko-neretvanska	587	<b>715</b>	+21,8	271	<b>336</b>	+24,0	7	<b>11</b>	+57,1
karlovačka	880	<b>864</b>	-1,8	277	<b>285</b>	+2,9	7	<b>12</b>	+71,4
sisačko-moslavačka	1.546	<b>1.580</b>	+2,2	402	<b>397</b>	-1,2	12	<b>10</b>	-16,7
šibensko-kninska	1.006	<b>989</b>	-1,7	324	<b>306</b>	-5,6	13	<b>12</b>	-7,7
vukovarsko-srijemska	1.222	<b>1.265</b>	+3,5	351	<b>380</b>	+8,3	12	<b>17</b>	+41,7
zadarska	1.773	<b>2.028</b>	+14,4	425	<b>502</b>	+18,1	21	<b>7</b>	-66,7
bjelovarsko-bilogorska	663	<b>710</b>	+7,1	223	<b>235</b>	+5,4	9	<b>5</b>	-44,4
brodsko-posavska	1.013	<b>1.025</b>	+1,2	326	<b>347</b>	+6,4	9	<b>8</b>	-11,1
koprivničko-križevačka	726	<b>987</b>	+36,0	225	<b>256</b>	+13,8	6	<b>7</b>	+16,7
krapinsko-zagorska	696	<b>700</b>	+0,6	192	<b>206</b>	+7,3	5	<b>7</b>	+40,0
ličko-senjska	928	<b>1.034</b>	+11,4	164	<b>260</b>	+58,5	19	<b>16</b>	-15,8
međimurska	480	<b>517</b>	+7,7	154	<b>185</b>	+20,1	6	<b>8</b>	+33,3
požeško-slavonska	533	<b>540</b>	+1,3	116	<b>129</b>	+11,2	5	<b>2</b>	-60,0
varaždinska	1.340	<b>1.346</b>	+0,4	314	<b>350</b>	+11,5	11	<b>10</b>	-9,1
virovitičko-podravska	603	<b>616</b>	+2,2	181	<b>190</b>	+5,0	7	<b>4</b>	-42,9
<b>UKUPNO</b>	<b>31.453</b>	<b>32.561</b>	<b>+3,5</b>	<b>8.883</b>	<b>9.762</b>	<b>+9,9</b>	<b>263</b>	<b>243</b>	<b>-7,6</b>

### Poredbeni prikaz posljedica prometnih nesreća

Policijska uprava	NASTRADALE OSOBE								
	Poginuli			Teško ozlijeđeni			Lakše ozlijeđeni		
	2021.	2022.	Trend u %	2021.	2022.	Trend u %	2021.	2022.	Trend u %
zagrebačka	46	<b>41</b>	-10,9	568	<b>584</b>	+2,8	2.185	<b>2.448</b>	+12,0
splitsko-dalmatinska	22	<b>24</b>	+9,1	322	<b>373</b>	+15,8	1.142	<b>1.236</b>	+8,2
primorsko-goranska	23	<b>12</b>	-47,8	201	<b>262</b>	+30,3	641	<b>712</b>	+11,1
osječko-baranjska	15	<b>20</b>	+33,3	112	<b>163</b>	+45,5	619	<b>637</b>	+2,9
istarska	17	<b>17</b>	0,0	114	<b>117</b>	+2,6	525	<b>621</b>	+18,3
dubrovačko-neretvanska	7	<b>13</b>	+85,7	102	<b>122</b>	+19,6	248	<b>327</b>	+31,9
karlovačka	8	<b>12</b>	+50,0	87	<b>101</b>	+16,1	300	<b>291</b>	-3,0
sisačko-moslavačka	12	<b>11</b>	-8,3	102	<b>111</b>	+8,8	461	<b>477</b>	+3,5
šibensko-kninska	15	<b>14</b>	-6,7	136	<b>109</b>	-19,9	302	<b>291</b>	-3,6
vukovarsko-srijemska	12	<b>19</b>	+58,3	98	<b>100</b>	+2,0	416	<b>467</b>	+12,3
zadarska	22	<b>8</b>	-63,6	174	<b>192</b>	+10,3	429	<b>553</b>	+28,9
bjelovarsko-bilogorska	9	<b>5</b>	-44,4	77	<b>68</b>	-11,7	205	<b>263</b>	+28,3
brodsko-posavska	23	<b>9</b>	-60,9	110	<b>95</b>	-13,6	400	<b>391</b>	-2,3
koprivničko-križevačka	6	<b>7</b>	+16,7	68	<b>73</b>	+7,4	233	<b>287</b>	+23,2
krapinsko-zagorska	5	<b>7</b>	+40,0	65	<b>70</b>	+7,7	201	<b>211</b>	+5,0
ličko-senjska	20	<b>18</b>	-10,0	65	<b>90</b>	+38,5	180	<b>282</b>	+56,7
međimurska	6	<b>8</b>	+33,3	43	<b>63</b>	+46,5	158	<b>201</b>	+27,2
požeško-slavonska	5	<b>2</b>	-60,0	31	<b>52</b>	+67,7	132	<b>114</b>	-13,6
varaždinska	11	<b>24</b>	+118,2	80	<b>105</b>	+31,3	334	<b>399</b>	+19,5
virovitičko-podravska	8	<b>4</b>	-50,0	55	<b>60</b>	+9,1	197	<b>211</b>	+7,1
<b>UKUPNO</b>	<b>292</b>	<b>275</b>	<b>-5,8</b>	<b>2.610</b>	<b>2.910</b>	<b>+11,5</b>	<b>9.308</b>	<b>10.419</b>	<b>+11,9</b>

### 4. 3. Vrste prometnih nesreća

Vrste prometnih nesreća	Nesreće s nastradalim osobama			Poginuli		Ozlijeđeni	
	2021.	2022.	Trend u %	2021.	2022.	2021.	2022.
Sudari vozila u pokretu	4.446	<b>4.828</b>	+8,6	112	<b>96</b>	6.605	<b>7.382</b>
Udar vozila u parkirano vozilo	83	<b>127</b>	+53,0	2	<b>2</b>	92	<b>148</b>
Slijetanje vozila s ceste	1.940	<b>2.157</b>	+11,2	93	<b>107</b>	2.381	<b>2.696</b>
Nalet na bicikl	379	<b>381</b>	+0,5	21	<b>5</b>	373	<b>381</b>
Nalet na pješaka	1.156	<b>1.241</b>	+7,4	37	<b>40</b>	1.179	<b>1.290</b>
Nalet na motocikl ili moped	113	<b>99</b>	-12,4	2	<b>2</b>	126	<b>114</b>
Sudar s vlakom	18	<b>9</b>	-50,0	4	<b>7</b>	24	<b>5</b>
Udar vozila u objekt na cesti	53	<b>46</b>	-13,2	1	<b>1</b>	65	<b>58</b>
Udar vozila u objekt kraj ceste	372	<b>427</b>	+14,8	16	<b>11</b>	442	<b>505</b>
Nalet na životinju	29	<b>23</b>	-20,7			29	<b>25</b>
Ostalo	557	<b>667</b>	+19,7	4	<b>4</b>	602	<b>725</b>
<b>UKUPNO</b>	<b>9.146</b>	<b>10.005</b>	<b>+9,4</b>	<b>292</b>	<b>275</b>	<b>11.918</b>	<b>13.329</b>

Sudari vozila u pokretu	Nesreće s nastradalim osobama			Poginuli		Ozlijeđeni	
	2021.	2022.	Trend u %	2021.	2022.	2021.	2022.
Iz suprotnih smjerova	1.151	<b>1.236</b>	+7,4	69	<b>62</b>	1.927	<b>2.109</b>
Bočni	1.619	<b>1.829</b>	+13,0	26	<b>22</b>	2.264	<b>2.622</b>
Pri usporednoj vožnji	188	<b>210</b>	+11,7	4	<b>2</b>	251	<b>292</b>
Pri vožnji u slijedu	1.452	<b>1.519</b>	+4,6	13	<b>10</b>	2.120	<b>2.322</b>
Pri vožnji unazad	36	<b>34</b>	-5,6			43	<b>37</b>
<b>UKUPNO</b>	<b>4.446</b>	<b>4.828</b>	<b>+8,6</b>	<b>112</b>	<b>96</b>	<b>6.605</b>	<b>7.382</b>

#### 4. 4. Okolnosti koje su prethodile prometnim nesrećama

Pogreške vozača	Nesreće s nastradalim osobama			Poginuli		Ozlijeđeni	
	2021.	2022.	Trend u %	2021.	2022.	2021.	2022.
Nepropisna brzina	338	<b>360</b>	+6,5	10	<b>13</b>	422	<b>460</b>
Brzina neprimjerena uvjetima	2.485	<b>2.873</b>	+15,6	103	<b>107</b>	3.287	<b>3.924</b>
Vožnja na nedovoljnoj udaljenosti	754	<b>732</b>	-2,9	4		1.053	<b>1.066</b>
Zakašnjelo uočavanje opasnosti	104	<b>100</b>	-3,8	4	<b>3</b>	103	<b>100</b>
Nepropisno pretjecanje	222	<b>259</b>	+16,7	17	<b>15</b>	312	<b>408</b>
Nepropisno obilaženje	67	<b>58</b>	-13,4	5		67	<b>62</b>
Nepropisno mimoilaženje	48	<b>52</b>	+8,3	1		80	<b>75</b>
Nepropisno uključenje u promet	421	<b>407</b>	-3,3	9	<b>2</b>	494	<b>490</b>
Nepropisno skretanje	337	<b>351</b>	+4,2	11	<b>5</b>	421	<b>428</b>
Nepropisno okretanje	32	<b>32</b>	0,0			40	<b>42</b>
Nepropisna vožnja unazad	168	<b>187</b>	+11,3	2	<b>3</b>	172	<b>192</b>
Nepropisno prestrojavanje	106	<b>115</b>	+8,5		<b>1</b>	127	<b>154</b>
Nepoštivanje prednosti prolaza	1.492	<b>1.639</b>	+9,9	16	<b>14</b>	2.064	<b>2.344</b>
Nepropisno parkiranje	2	<b>3</b>	+50,0			2	<b>3</b>
Naglo usporavanje - kočenje	23	<b>24</b>	+4,3			25	<b>24</b>
Nepoštivanje svjetlosnog znaka	167	<b>177</b>	+6,0	2	<b>6</b>	266	<b>264</b>
Neosiguran teret na vozilu	7	<b>6</b>	-14,3			7	<b>8</b>
Nemarno postupanje s vozilom	102	<b>106</b>	+3,9	3	<b>2</b>	120	<b>116</b>
Ostale pogreške vozača	671	<b>721</b>	+7,5	15	<b>24</b>	776	<b>829</b>
Nepropisno kretanje voz.na kolniku	1.044	<b>1.210</b>	+15,9	74	<b>66</b>	1.478	<b>1.672</b>
<b>UKUPNO</b>	<b>8.590</b>	<b>9.412</b>	<b>+9,6</b>	<b>276</b>	<b>261</b>	<b>11.316</b>	<b>12.661</b>

Pogreške pješaka	Nesreće s nastradalim			Poginuli		Ozlijeđeni	
	2021.	2022.	Trend u %	2021.	2022.	2021.	2022.
Nepoštivanje svjetlosnog znaka	62	<b>72</b>	+16,1			86	<b>99</b>
Nekorištenje obilježenog pješ.prijel.	73	<b>63</b>	-13,7		<b>2</b>	77	<b>64</b>
Nekorištenje pothodnika							
Ostale pogreške pješaka	359	<b>392</b>	+9,2	14	<b>11</b>	372	<b>432</b>
<b>UKUPNO</b>	<b>494</b>	<b>527</b>	<b>+6,7</b>	<b>14</b>	<b>13</b>	<b>535</b>	<b>595</b>

Ostale okolnosti	Nesreće s nastradalim			Poginuli		Ozlijeđeni	
	2021.	2022.	Trend u %	2021.	2022.	2021.	2022.
Neočekivana pojava opasnosti	54	<b>54</b>	0,0	2	<b>1</b>	55	<b>58</b>
Iznenadni kvar vozila	8	<b>12</b>	+50,0			12	<b>15</b>
<b>UKUPNO</b>	<b>62</b>	<b>66</b>	<b>+6,5</b>	<b>2</b>	<b>1</b>	<b>67</b>	<b>73</b>

#### 4. 5. Prometne nesreće i posljedice prema značajkama ceste

Značajke ceste		Prometne nesreće			Poginuli		Ozlijeđeni	
		2021.	2022.	Trend u %	2021.	2022.	2021.	2022.
Križanje	T - križanje	3.503	3.489	-0,4	24	15	1.447	1.723
	Y - križanje	565	596	+5,5	4	3	229	280
	četverokrako križanje	3.150	3.302	+4,8	10	16	1.755	1.911
	kružni tok	582	633	+8,8		3	166	184
	ostala križanja	338	295	-12,7	2		146	139
	čvor u više razina	47	57	+21,3		1	21	29
	<b>UKUPNO</b>	<b>8.185</b>	<b>8.372</b>	<b>+2,3</b>	<b>40</b>	<b>38</b>	<b>3.764</b>	<b>4.266</b>
Cesta izvan križanja i čvorova	most	61	55	-9,8	1		24	29
	podvožnjak	15	17	+13,3			3	2
	nadvožnjak	55	72	+30,9	4	2	26	36
	tunel	66	76	+15,2	1		13	24
	<b>UKUPNO</b>	<b>197</b>	<b>220</b>	<b>+11,7</b>	<b>6</b>	<b>2</b>	<b>66</b>	<b>91</b>
Prijelaz preko želj. pruge	fizički zaštićen	130	142	+9,2	1	1	13	16
	svjetlosna signali.	75	70	-6,7	2		2	2
	nezaštićen	27	15	-44,4	1	3	19	6
	<b>UKUPNO</b>	<b>232</b>	<b>227</b>	<b>-2,2</b>	<b>4</b>	<b>4</b>	<b>34</b>	<b>24</b>
Zavoaj	4.670	4.961	+6,2	105	105	2.428	2.844	
Ravni cestovni smjer	12.719	13.227	+4,0	122	110	4.773	5.218	
Parkiralište	3.630	3.783	+4,2		2	121	148	
Pješački prijelaz	264	312	+18,2	5	9	226	256	
Nogostup	186	218	+17,2			95	135	
Biciklistička staza	86	100	+16,3	1		61	68	
Ostalo	1.184	1.025	-13,4	9	4	315	235	
Pješačka zona	50	58	+16,0			23	28	
Zona smirenog prometa	50	58	+16,0		1	12	16	
<b>UKUPNO</b>	<b>31.453</b>	<b>32.561</b>	<b>+3,5</b>	<b>292</b>	<b>275</b>	<b>11.918</b>	<b>13.329</b>	

#### 4. 6. Prometne nesreće i posljedice prema vrsti vozila

Vrsta vozila	Broj vozila u PN			Poginuli		Ozlijeđeni	
	2021.	2022.	Trend u %	2021.	2022.	2021.	2022.
Moped	657	738	+12,3	6	8	496	532
Motocikl	1.400	1.695	+21,1	58	48	1.036	1.293
Četverocikl	36	28	-22,2			21	27
Osobno vozilo	41.890	43.407	+3,6	137	142	7.440	8.326
Autobus	445	461	+3,6	10	12	172	137
Teretno vozilo	6.146	5.849	-4,8	11	9	481	511
Traktor	366	365	-0,3	5	2	90	111
Bicikl	1.328	1.358	+2,3	28	11	945	1.052
Tramvaj	94	96	+2,1			14	17
Zaprežno vozilo	2	9	+350,0			6	4
Vlak- željezn.vozilo	35	18	-48,6			11	
Ostala vozila	1.666	1.594	-4,3				
<b>UKUPNO</b>	<b>54.065</b>	<b>55.618</b>	<b>+2,9</b>	<b>255</b>	<b>232</b>	<b>10.712</b>	<b>12.010</b>

## 4. 7. Sudionici prometnih nesreća

### Nastradali sudionici u prometnim nesrećama

Nastradali sudionici	Poginuli			Ozlijeđeni		
	2021.	2022.	Trend u %	2021.	2022.	Trend u %
Vozači	198	<b>177</b>	-10,6	7.674	<b>8.509</b>	+10,9
Putnici	56	<b>55</b>	-1,8	3.009	<b>3.466</b>	+15,2
Pješaci	37	<b>43</b>	+16,2	1.206	<b>1.319</b>	+9,4
Ostali	1			29	<b>35</b>	+20,7
<b>UKUPNO</b>	<b>292</b>	<b>275</b>	-5,8	<b>11.918</b>	<b>13.329</b>	+11,8

### Nastradali sudionici u prometnim nesrećama prema spolu

Nastradali sudionici	Poginuli				Ozlijeđeni			
	2021.		2022.		2021.		2022.	
	Muški	Ženski	Muški	Ženski	Muški	Ženski	Muški	Ženski
Vozači	177	21	<b>160</b>	<b>17</b>	5.457	2.217	<b>5.966</b>	<b>2.543</b>
Putnici	30	26	<b>25</b>	<b>30</b>	1.172	1.837	<b>1.366</b>	<b>2.100</b>
Pješaci	23	14	<b>26</b>	<b>17</b>	494	712	<b>551</b>	<b>768</b>
Ostali	1				19	10	<b>16</b>	<b>19</b>
<b>UKUPNO</b>	<b>231</b>	<b>61</b>	<b>211</b>	<b>64</b>	<b>7.142</b>	<b>4.776</b>	<b>7.899</b>	<b>5.430</b>

### Nastradala djeca u prometu<sup>26</sup>

Svojstvo djeteta	Poginuli			Teško ozlijeđeni			Lakše ozlijeđeni		
	2021.	2022.	Trend u %	2021.	2022.	Trend u %	2021.	2022.	Trend u %
Vozači	2	<b>1</b>	-50,0	31	<b>26</b>	-16,1	78	<b>72</b>	-7,7
Putnici	6	<b>4</b>	-33,3	30	<b>41</b>	+36,7	357	<b>441</b>	+23,5
Pješaci	2	<b>3</b>	+50,0	45	<b>53</b>	+17,8	148	<b>161</b>	+8,8
Ostali					<b>1</b>			<b>2</b>	
<b>UKUPNO</b>	<b>10</b>	<b>8</b>	-20,0	<b>106</b>	<b>121</b>	+14,2	<b>583</b>	<b>676</b>	+16,0

<sup>26</sup>Dijete je osoba starosti do 14 godina koja je sudjelovala u prometnoj nesreći (<14, a ne ≤14)

## Nastradali strani državljani

Državljanstvo	Poginuli			Teško ozlijeđeni			Lakše ozlijeđeni		
	2021.	2022.	Trend u %	2021.	2022.	Trend u %	2021.	2022.	Trend u %
Albanija	1	1		2	1		11	6	
Australija					2		1	6	+500,0
Austrija	3	3	0,0	19	26	+36,8	52	76	+46,2
Belgija	1			4	3	-25,0	3	6	+100,0
Bosna i Hercegovina	6	4	-33,3	28	45	+60,7	109	142	+30,3
Bugarska					4		2	5	+150,0
Crna Gora	1			3			5	3	-40,0
Češka				8	18	+125,0	31	38	+22,6
Francuska		1		13	9	-30,8	18	33	+83,3
Grčka	1			4	1		2	8	
Indija	1	1	0,0	1	3	+200,0	10	11	+10,0
Italija		3		6	20		20	75	
Kanada				1	2	+100,0	4	7	+75,0
Koreja					1			3	
Kosovo	9			16	3	-81,3	52	37	-28,8
Mađarska		1		5	9	80	20	11	-45,0
Sjeverna Makedonija				2	9	+350,0	22	30	+36,4
Nepal	1			1	3		1	21	
Nizozemska				3			16	5	-68,8
Norveška							2	7	+250,0
Njemačka	4	3	-25,0	46	53	+15,2	145	211	+45,5
Poljska	1	13	+1200,0	7	37	+428,6	25	64	+156,0
Rumunjska				1	5	+400,0	6	4	-33,3
Rusija				2	2	0,0	8	11	+37,5
SAD	1			3	14	+366,7	12	22	+83,3
Sirija	4			9			15		
Slovačka	2	1	-50,0	7	8	+14,3	13	28	+115,4
Slovenija	3	3	0,0	35	26	-25,7	64	83	+29,7
Srbija	4	1	-75,0	16	17	+6,3	36	64	+77,8
Španjolska				2	1	-50,0	1	4	+300,0
Švedska				1	2	+100,0	3	6	+100,0
Švicarska		1		3	8	+166,7	19	28	+47,4
Turska		1		6	2	-66,7	9	9	0,0
Velika Britanija				3	3	0,0	7	25	+257,1
Ostali				10	28	+180,0	24	66	+175,0
<b>UKUPNO</b>	<b>43</b>	<b>37</b>	<b>-14,0</b>	<b>267</b>	<b>365</b>	<b>+36,7</b>	<b>768</b>	<b>1.155</b>	<b>+50,4</b>

## 4. 8. Prometne nesreće koje su uzrokovali vozači i posljedice tih nesreća

Vozači motornih vozila	Nesreće s nastradalim			Poginuli		Ozlijeđeni	
	2021.	2022.	Trend u %	2021.	2022.	2021.	2022.
pod utjecajem alkohola	1.389	1.657	+19,3	53	62	1.874	2.273
ml. vozači s pol. voz. isp. (15-24) <sup>27</sup>	1.348	1.411	+4,7	42	35	1.903	2.070
vozači bez pol. vozačkog ispita	283	358	+26,5	12	32	356	499
Svi vozači	7.947	8.709	+9,6	261	250	10.680	11.966

<sup>27</sup> Mladi vozač je osoba starosti od 15 do 24 godine (<24, a ne ≤24) i posjeduje vozačku dozvolu kategorije koja odgovara vozilu kojim je upravljao u prometnoj nesreći

## 4. 9. Kaznena djela u prometu

Kaznena djela	Prijavljena			Razriješena			2022. % od ukupno prijavljenih	Naknadno otkrivena		
	Broj djela		Trend u %	Broj djela		Trend u %		Broj djela		Trend u %
	2021.	2022.		2021.	2022.			2021.	2022.	
Nepružanje pomoći	21	28	+33,3	20	21	+5,0	2,0	14	11	-21,4
Ugrožavanje prometa opasnom radnjom ili sreds.	7	11	+57,1	7	7	0,0	0,8	7	5	-28,6
Ugrožavanje posebnih vrsta prometa	8	8	0,0	8	7	-12,5	0,6	4	3	-25,0
Obijesna vožnja u cestovnom prometu	28	28	0,0	27	30	+11,1	2,0	5	11	+120,0
Izazivanje prometne nesreće u cest. prometu	1.229	1.295	+5,4	1.222	1.279	+4,7	94,3	163	177	+8,6
Neizvršavanje sudske odluke	3	4	+33,3	3	4	+33,3	0,3	1	1	0,0
<b>UKUPNO</b>	<b>1.296</b>	<b>1.374</b>	<b>+6,0</b>	<b>1.287</b>	<b>1.348</b>	<b>+4,7</b>	<b>100,0</b>	<b>194</b>	<b>208</b>	<b>+7,2</b>

## Poredbeni prikaz kaznenih djela u prometu

Policajska uprava	Prijavljena kaznena djela			Razriješena kaznena djela			Naknadno otkrivena kaznena djela		
	Broj djela		Trend u %	Broj djela		Trend u %	Broj djela		Trend u %
	2021.	2022.		2021.	2022.		2021.	2022.	
zagrebačka	292	283	-3,1	292	277	-5,1	21	13	-38,1
splitsko-dalmatinska	165	179	+8,5	162	174	+7,4	17	19	+11,8
primorsko-goranska	87	103	+18,4	85	104	+22,4	8	8	0,0
osječko-baranjska	53	76	+43,4	53	75	+41,5	14	19	+35,7
istarska	62	76	+22,6	62	74	+19,4	17	17	0,0
dubr.-neretvanska	49	54	+10,2	48	53	+10,4	1	7	+600,0
karlovačka	41	47	+14,6	40	47	+17,5	3	4	+33,3
sislačko-moslavačka	47	62	+31,9	48	57	+18,8	7	6	-14,3
šibensko-kninska	60	59	-1,7	59	57	-3,4	1	7	+600,0
vukov.-srijemska	40	43	+7,5	40	43	+7,5	6	5	-16,7
zadarska	97	87	-10,3	95	84	-11,6	10	9	-10,0
bjelov.-bilogorska	28	27	-3,6	28	27	-3,6	3	5	+66,7
brodsko-posavska	46	48	+4,3	46	48	+4,3	8	7	-12,5
kopriv.-križevačka	32	35	+9,4	33	35	+6,1	16	12	-25,0
krapinsko-zagorska	35	24	-31,4	34	24	-29,4	5		
ličko-senjska	32	54	+68,8	31	53	+71,0	12	25	+108,3
međimurska	29	34	+17,2	29	34	+17,2	3	3	0,0
požeško-slavonska	9	15	+66,7	9	14	+55,6	1	2	+100,0
varaždinska	55	48	-12,7	56	48	-14,3	35	37	+5,7
virov.-podravska	37	20	-45,9	37	20	-45,9	6	3	-50,0
<b>UKUPNO</b>	<b>1.296</b>	<b>1.374</b>	<b>+6,0</b>	<b>1.287</b>	<b>1.348</b>	<b>+4,7</b>	<b>194</b>	<b>208</b>	<b>+7,2</b>

#### 4. 10. Prekršaji u prometu (bez prometnih nesreća)

##### Vrste prekršaja

Vrsta prekršaja	Broj prekršaja		
	2021.	2022.	Trend u %
Nepropisna brzina	280.531	<b>250.192</b>	-10,8
- u naselju - više od 50 km/h veća od dopuštene	1.820	<b>1.629</b>	-10,5
- u naselju - 30 - 50 km/h veća od dopuštene	29.907	<b>30.040</b>	+0,4
- u naselju - 20 - 30 km/h veća od dopuštene	75.583	<b>71.210</b>	-5,8
- u naselju - 10 - 20 km/h veća od dopuštene	101.865	<b>87.638</b>	-14,0
- u naselju, do 10 km/h veća od dopuštene	7.149	<b>5.158</b>	-27,9
- izvan naselja - više od 50 km/h veća od dopuštene	1.785	<b>1.288</b>	-27,8
- izvan naselja - 30 - 50 km/h veća od dopuštene	18.239	<b>16.638</b>	-8,8
- izvan naselja - 10 - 30 km/h veća od dopuštene	43.860	<b>36.207</b>	-17,4
- limit vozila	323	<b>384</b>	+18,9
Crveno svjetlo	3.826	<b>3.834</b>	+0,2
Nepropisno pretjecanje i obilaženje	2.447	<b>2.434</b>	-0,5
Nepoštivanje prednosti prolaza	622	<b>646</b>	+3,9
Nepropisno mimoilaženje	126	<b>123</b>	-2,4
Neustupanje prednosti pješacima	4.026	<b>3.688</b>	-8,4
Upravljanje vozilom pod utjec.alkohola	32.022	<b>36.259</b>	+13,2
- do 0,50 g/kg alkohola	2.196	<b>2.543</b>	+15,8
-od 0,51 do 1,00 g/kg alkohola	11.352	<b>13.243</b>	+16,7
-od 1,01 do 1,50 g/kg alkohola	7.548	<b>8.532</b>	+13,0
- preko 1,50 g/kg alkohola	6.107	<b>7.010</b>	+14,8
- droga i lijekovi	164	<b>165</b>	+0,6
- vozač bicikla ili zaprežnog vozila	2.463	<b>2.372</b>	-3,7
- nepodvrgavanje ispitivanju/lij.pregledu	2.192	<b>2.394</b>	+9,2
Nepropisno parkiranje	40.532	<b>44.115</b>	+8,8
Nep.skret.,okret.i vožnja unazad	5.340	<b>4.830</b>	-9,6
Vožnja bez položenog ispita	6.573	<b>5.792</b>	-11,9
Strana i smjer kretanja	4.046	<b>3.986</b>	-1,5
Tehnički neispravno vozilo	4.562	<b>4.819</b>	+5,6
Vožnja bez svjetla na vozilu	8.217	<b>8.190</b>	-0,3
Nereg.i tehn.nepregledano vozilo	16.123	<b>15.446</b>	-4,2
Prekršaji pješaka u prometu	4.027	<b>3.920</b>	-2,7
Sigurnosni pojas	77.833	<b>73.880</b>	-5,1
Zaštitna kaciga	4.115	<b>5.108</b>	+24,1
Nepoštivanje promet.znaka	57.664	<b>53.507</b>	-7,2
Korištenje mobitela za vrijeme vožnje	46.251	<b>40.091</b>	-13,3
Uprav.voz.kad je voz.doz.odu.	3.471	<b>3.132</b>	-9,8
Ostali prekršaji	91.314	<b>92.015</b>	+0,8
<b>UKUPNO</b>	<b>693.668</b>	<b>656.007</b>	-5,4



## Prekršaji po policijskim upravama

Policijska uprava	Prekršajne prijave		
	2021.	2022.	Trend u %
zagrebačka	124.233	<b>119.559</b>	-3,8
splitsko-dalmatinska	84.366	<b>73.977</b>	-12,3
primorsko-goranska	44.245	<b>39.870</b>	-9,9
osječko-baranjska	40.530	<b>42.535</b>	+4,9
istarska	35.982	<b>34.750</b>	-3,4
dubrovačko-neretvanska	37.024	<b>37.387</b>	+1,0
karlovačka	43.763	<b>40.401</b>	-7,7
sislačko-moslavačka	34.874	<b>33.900</b>	-2,8
šibensko-kninska	20.375	<b>18.852</b>	-7,5
vukovarsko-srijemska	29.039	<b>24.477</b>	-15,7
zadarska	27.138	<b>29.089</b>	+7,2
bjelovarsko-bilogorska	22.079	<b>19.352</b>	-12,4
brodsko-posavska	23.068	<b>23.391</b>	+1,4
koprivničko-križevačka	23.034	<b>19.430</b>	-15,6
krapinsko-zagorska	13.095	<b>13.223</b>	+1,0
ličko-senjska	16.673	<b>17.609</b>	+5,6
međimurska	11.917	<b>9.708</b>	-18,5
požeško-slavonska	15.001	<b>14.133</b>	-5,8
varaždinska	22.257	<b>21.045</b>	-5,4
virovitičko-podravska	15.693	<b>16.176</b>	+3,1
Mobilna jedinica - sjedište	9.282	<b>7.143</b>	-23,0
<b>UKUPNO</b>	<b>693.668</b>	<b>656.007</b>	-5,4

## 4. 11. Kretanje prometnih nesreća i posljedica (ažurirani podaci)

Mjesec	Prometne nesreće s materijalnom štetom				Mjesec	Prometne nesreće s ozlijeđenim osobama			
	Usporedno		Ažurirani zbirni niz			Usporedno		Ažurirani zbirni niz	
	2021.	2022.	2021.	2022.		2021.	2022.	2021.	2022.
Siječanj	1.452	1.560	1.452	1.560	Siječanj	491	539	491	539
Veljača	1.371	1.512	2.823	3.072	Veljača	497	513	988	1.052
Ožujak	1.515	1.602	4.338	4.674	Ožujak	597	661	1.585	1.713
Travanj	1.596	1.808	5.934	6.482	Travanj	569	682	2.154	2.395
Svibanj	1.747	1.869	7.681	8.351	Svibanj	789	917	2.943	3.312
Lipanj	1.974	1.974	<b>9.655</b>	<b>10.325</b>	Lipanj	922	1.021	<b>3.865</b>	<b>4.333</b>
Srpanj	2.252	2.287	11.907	12.612	Srpanj	1.056	1.125	4.921	5.458
Kolovoz	2.363	2.189	14.270	14.801	Kolovoz	1.030	1.129	5.951	6.587
Rujan	2.032	2.019	16.302	16.820	Rujan	867	915	6.818	7.502
Listopad	2.018	1.859	18.320	18.679	Listopad	780	872	7.598	8.374
Studenj	1.772	1.730	20.092	20.409	Studenj	563	639	8.161	9.013
Prosinac	2.230	2.147	<b>22.322</b>	<b>22.556</b>	Prosinac	682	749	<b>8.843</b>	<b>9.762</b>

Mjesec	Teško ozlijeđene osobe u prometu				Mjesec	Lakše ozlijeđene osobe u prometu			
	Usporedno		Ažurirani zbirni niz			Usporedno		Ažurirani zbirni niz	
	2021.	2022.	2021.	2022.		2021.	2022.	2021.	2022.
Siječanj	137	166	137	166	Siječanj	544	578	544	578
Veljača	132	131	269	297	Veljača	506	558	1.050	1.136
Ožujak	156	173	425	470	Ožujak	618	696	1.668	1.832
Travanj	148	188	573	658	Travanj	630	726	2.298	2.558
Svibanj	236	276	809	934	Svibanj	822	904	3.120	3.462
Lipanj	275	314	<b>1.084</b>	<b>1.248</b>	Lipanj	928	1.042	<b>4.048</b>	<b>4.504</b>
Srpanj	342	359	1.426	1.607	Srpanj	1.111	1.176	5.159	5.680
Kolovoz	322	372	1.748	1.979	Kolovoz	1.122	1.254	6.281	6.934
Rujan	266	276	2.014	2.255	Rujan	902	980	7.183	7.914
Listopad	242	284	2.256	2.539	Listopad	769	943	7.952	8.857
Studenj	145	172	2.401	2.711	Studenj	605	713	8.557	9.570
Prosinac	180	199	<b>2.581</b>	<b>2.910</b>	Prosinac	721	849	<b>9.278</b>	<b>10.419</b>

Mjesec	Prometne nesreće s poginulim osobama				Mjesec	Poginule osobe u prometu			
	Usporedno		Ažurirani zbirni niz			Usporedno		Ažurirani zbirni niz	
	2021.	2022.	2021.	2022.		2021.	2022.	2021.	2022.
Siječanj	14	16	14	16	Siječanj	14	18	14	18
Veljača	15	20	29	36	Veljača	16	23	30	41
Ožujak	10	9	39	45	Ožujak	15	10	45	51
Travanj	20	12	59	57	Travanj	23	13	68	64
Svibanj	24	14	83	71	Svibanj	25	16	93	80
Lipanj	35	26	<b>118</b>	<b>97</b>	Lipanj	38	28	<b>131</b>	<b>108</b>
Srpanj	25	25	143	122	Srpanj	35	27	166	135
Kolovoz	31	33	174	155	Kolovoz	32	46	198	181
Rujan	31	23	205	178	Rujan	32	26	230	207
Listopad	28	28	233	206	Listopad	30	30	260	237
Studenj	15	16	248	222	Studenj	15	17	275	254
Prosinac	15	21	<b>263</b>	<b>243</b>	Prosinac	17	21	<b>292</b>	<b>275</b>

#### 4.12. Pregled obavljenih poslova Mobilne jedinice prometne policije

Pregled obavljenih poslova Mobilne jedinice prometne policije	2021.	2022.	+ - %
Angažirano ophodnji	2.800	2.445	-12,7
Angažiranih policijskih službenika	5.959	5.368	-9,9
Utrošeno radnih sati	60.332	52.870	-12,4
Kontrolirano vozila	24.485	17.826	-27,2
Kontrolirano osoba	29.079	20.885	-28,2
Naplaćenih novčanih kazni	9.238	5.736	-37,9
Iznos naplaćenih novčanih kazni (kn)	6.664.248	4.517.416	-32,2
Isključeno vozača iz prometa	2.231	2.090	-6,3
Isključeno vozila iz prometa	4.264	2.779	-34,8
Podneseno izvješća o izvršenim prekršajima	10.112	6.019	-40,5
Ekvivalent novčanih kazni prema izvješću o poč. prekršaju	45.601.965	37.176.409	-18,5
Podneseno operativnih informacija	5	6	20,0
Legitimirano osoba	784	401	-48,9
Privođenje u PP ili predano osoba na daljnje postupanje	1.678	1.305	-22,2
<b>Prekršaji</b>			
Brzina	4.620	3.443	-25,5
Alkohol	664	810	22,0
Test na droge (pozitivan ili odbijanje)	260	291	11,9
Neregistrirano OA - istek prometne dozvole	4.309	2.887	-33,0
Zakon o osiguranju	937	769	-17,9
Upravljanje prije stjecanja prava	639	549	-14,1
Vozačka dozvola - zaštitna mjera zabrane upravljanja	765	652	-14,8
Prolaz kroz crveno svjetlo	252	155	-38,5
Kaciga	227	266	17,2
Sigurnosni pojas	1.770	1.153	-34,9
Mobitel	1.486	784	-47,2
nezaustavljanje na znak OSO	29	32	10,3
Nadz.tehničke ispravnosti vozila čl.236 ZSPC	347	326	-6,1
Zakon o radnom vremenu, obveznim odmorima mobilnih radnika i uređajima za bilježenje u cestovnom prijevozu	304	268	-11,8
Istek važenja vozačke dozvole	377	190	-49,6
Ostali prometni prekršaji	3.201	1.998	-37,6
Zakon o suzbijanju zlouporabe droga	419	423	1,0
Trošarinski - porezni prekršaji	142	68	-52,1
Ostali prekršaji	558	339	-39,2
<b>Ukupno prekršaja</b>	<b>21.306</b>	<b>15.403</b>	<b>-27,7</b>
<b>Kaznena djela</b>			
Čl. 190. KZ-a - Neovlaštena proizvodnja i promet drogama	36	37	2,8
Čl. 278. KZ-a - Krivotvorenje isprave	34	29	-14,7
Kaznena djela protiv gospodarstva (glava XXIV. KZ-a)			
Ostala kaznena djela	25	20	-20,0
<b>Ukupno kaznenih djela</b>	<b>95</b>	<b>86</b>	<b>-9,5</b>
<b>Postupanja po tjeralicama, potragama, objavama</b>			
Tjeralica s mjerom "uhititi"	41	34	-17,1
Potruga s mjerom "priopćiti adresu"	398	351	-11,8
Međunarodna potraga	64	54	-15,6
Objave za vozilima, reg. pločicama i stvarima	383	302	-21,1
<b>Uporaba sredstava prisile</b>			
Broj slučajeva	21	24	14,3
Broj osoba	24	25	4,2

## 4. 12. Usporedba najtežih prekršaja u prometnim nesrećama i u nadzoru prometa

### 4. 12. 1. Npropisna brzina i brzina neprimjerena uvjetima

Prekršaji zbog nedopuštene i neprilagođene brzine utvrđeni nadzorom prometa

Policijske uprave	Nepropisna brzina									UKUPNO PREKRŠAJA ZBOG NEPROPISE BRZINE
	U naselju					Izvan naselja			limit vozila	
	više od 50 km/sat veća od dopuštene	30 do 50 km/sat veća od dopuštene	20 do 30 km/sat veća od dopuštene	10 do 20 km/sat veća od dopuštene	do 10 km/sat veća od dopuštene	više od 50 km/sat veća od dopuštene	30 do 50 km/sat veća od dopuštene	10 do 30 km/sat veća od dopuštene		
zagrebačka	198	2.928	12.773	14.588	770	128	1.926	10.291	1	43.603
splitsko-dalmat.	349	5.886	9.024	4.548	19	92	600	3.938		24.456
primorsko-goran.	43	646	1.078	2.160	802	275	5.237	1.635	15	11.891
osječko-baranjska	138	3.021	6.463	8.540	51	16	221	1.784	16	20.250
istarska	62	1.379	2.965	3.769	96	153	1.121	3.057		12.602
dubrovačko-neret.	58	1.469	5.651	5.139	1.383	26	221	1.736	2	15.685
karlovačka	103	1.893	3.528	6.313	95	94	815	2.833	292	15.966
sislačko-moslav.	83	1.579	4.937	8.154	37	18	175	1.161	4	16.148
šibensko-kninska	49	754	860	713	25	79	711	3.499		6.690
vukovarsko-srijem.	16	275	1.424	3.898	591	146	1.509	1.329	11	9.199
zadarska	201	4.849	2.722	1.336	77	138	875	1.100		11.298
bjelovarsko-bilog.	31	743	3.085	4.359	18	11	49	5		8.301
brodsko-posavska	37	437	1.785	7.077	293	16	78	369	34	10.126
koprivničko-križ.	55	1.016	3.248	2.835	29	1	6	2	1	7.193
krapinsko-zagor.	20	360	1.451	2.794	37	14	209	530		5.415
ličko-senjska	90	1.280	3.662	1.515	591	51	318	1.734		9.241
međimurska	7	94	472	890	34	13	171	668		2.349
požeško-slav.	29	487	1.979	5.397	13		11	30		7.946
varaždinska	11	286	1.112	2.259	188	6	98	485		4.445
virovitičko-pod.	44	634	2.343	1.354	9	3	4	9	8	4.408
mobilna jedinica-sjed.	5	24	648			8	2.283	12		2.980
<b>UKUPNO</b>	<b>1.629</b>	<b>30.040</b>	<b>71.210</b>	<b>87.638</b>	<b>5.158</b>	<b>1.288</b>	<b>16.638</b>	<b>36.207</b>	<b>384</b>	<b>250.192</b>

## Odnos prometnih nesreća i prekršaja u nadzoru prometa kojima je uzrok brzina

Policijska uprava	Broj prometnih nesreća zbog brzine			Prekršaji u nadzoru prometa zbog brzine			Prekršaji u nadzoru / prometne nesreće			Poginuli u prometnim nesrećama zbog brzine
	2021.	2022.	Trend u %	2021.	2022.	Trend u %	2021.	2022.	Razlika	
zagrebačka	1.325	1.418	7,0	44.124	43.603	-1,2	33,3	30,7	-2,6	15
splitsko-dalmatinska	201	222	10,4	29.234	24.456	-16,3	145,4	110,2	-35,3	11
primorsko-goranska	615	713	15,9	12.995	11.891	-8,5	21,1	16,7	-4,5	5
osječko-baranjska	441	444	0,7	18.885	20.250	7,2	42,8	45,6	2,8	12
istarska	340	342	0,6	13.641	12.602	-7,6	40,1	36,8	-3,3	8
dubrovačko-neret.	126	160	27,0	18.323	15.685	-14,4	145,4	98,0	-47,4	6
karlovačka	213	221	3,8	18.509	15.966	-13,7	86,9	72,2	-14,7	5
sisačko-moslav.	631	651	3,2	16.180	16.148	-0,2	25,6	24,8	-0,8	8
šibensko-kninska	322	363	12,7	9.117	6.690	-26,6	28,3	18,4	-9,9	7
vukovarsko-srijem.	258	250	-3,1	14.089	9.199	-34,7	54,6	36,8	-17,8	10
zadarska	372	476	28,0	10.818	11.298	4,4	29,1	23,7	-5,3	2
bjelovarsko-bilog.	134	118	-11,9	11.372	8.301	-27,0	84,9	70,3	-14,5	3
brodsko-posavska	206	182	-11,7	10.381	10.126	-2,5	50,4	55,6	5,2	4
koprivničko-križ.	180	216	20,0	10.023	7.193	-28,2	55,7	33,3	-22,4	3
krapinsko-zagorska	151	151	0,0	6.291	5.415	-13,9	41,7	35,9	-5,8	1
ličko-senjska	276	337	22,1	8.399	9.241	10,0	30,4	27,4	-3,0	11
međimurska	118	112	-5,1	3.921	2.349	-40,1	33,2	21,0	-12,3	4
požeško-slavonska	115	103	-10,4	8.558	7.946	-7,2	74,4	77,1	2,7	2
varaždinska	293	301	2,7	7.581	4.445	-41,4	25,9	14,8	-11,1	3
virovitičko-podrav.	128	154	20,3	4.200	4.408	5,0	32,8	28,6	-4,2	0
mobilna jedinica-sjed.				3.890	2.980	-23,4				
<b>UKUPNO</b>	<b>6.445</b>	<b>6.934</b>	<b>7,6</b>	<b>280.531</b>	<b>250.192</b>	<b>-10,8</b>	<b>43,5</b>	<b>36,1</b>	<b>-7,4</b>	<b>120</b>

## Redoslijed PU prema broju prekršaja u odnosu na broj prometnih nesreća u 2022.

Policijska uprava	Broj prometnih nesreća zbog brzine			Prekršaji u nadzoru prometa zbog brzine			Prekršaji u nadzoru / prometne nesreće			Poginuli u prometnim nesrećama zbog brzine
	2021.	2022.	Trend u %	2021.	2022.	Trend u %	2021.	2022.	Razlika	
splitsko-dalmatinska	201	222	10,4	29.234	24.456	-16,3	145,4	110,2	-35,3	11
dubrovačko-neret.	126	160	27,0	18.323	15.685	-14,4	145,4	98,0	-47,4	6
požeško-slavonska	115	103	-10,4	8.558	7.946	-7,2	74,4	77,1	2,7	2
karlovačka	213	221	3,8	18.509	15.966	-13,7	86,9	72,2	-14,7	5
bjelovarsko-bilog.	134	118	-11,9	11.372	8.301	-27,0	84,9	70,3	-14,5	3
brodsko-posavska	206	182	-11,7	10.381	10.126	-2,5	50,4	55,6	5,2	4
osječko-baranjska	441	444	0,7	18.885	20.250	7,2	42,8	45,6	2,8	12
istarska	340	342	0,6	13.641	12.602	-7,6	40,1	36,8	-3,3	8
vukovarsko-srijem.	258	250	-3,1	14.089	9.199	-34,7	54,6	36,8	-17,8	10
krapinsko-zagorska	151	151	0,0	6.291	5.415	-13,9	41,7	35,9	-5,8	1
koprivničko-križ.	180	216	20,0	10.023	7.193	-28,2	55,7	33,3	-22,4	3
zagrebačka	1.325	1.418	7,0	44.124	43.603	-1,2	33,3	30,7	-2,6	15
virovitičko-podrav.	128	154	20,3	4.200	4.408	5,0	32,8	28,6	-4,2	0
ličko-senjska	276	337	22,1	8.399	9.241	10,0	30,4	27,4	-3,0	11
sisačko-moslav.	631	651	3,2	16.180	16.148	-0,2	25,6	24,8	-0,8	8
zadarska	372	476	28,0	10.818	11.298	4,4	29,1	23,7	-5,3	2
međimurska	118	112	-5,1	3.921	2.349	-40,1	33,2	21,0	-12,3	4
šibensko-kninska	322	363	12,7	9.117	6.690	-26,6	28,3	18,4	-9,9	7
primorsko-goranska	615	713	15,9	12.995	11.891	-8,5	21,1	16,7	-4,5	5
varaždinska	293	301	2,7	7.581	4.445	-41,4	25,9	14,8	-11,1	3
mobilna jedinica-sjed.				3.890	2.980	-23,4				
<b>UKUPNO</b>	<b>6.445</b>	<b>6.934</b>	<b>7,6</b>	<b>280.531</b>	<b>250.192</b>	<b>-10,8</b>	<b>43,5</b>	<b>36,1</b>	<b>-7,4</b>	<b>120</b>

#### 4. 12. 2. Npropisno pretjecanje i obilaženje

Odnos prometnih nesreća i prekršaja utvrđenih u nadzoru prometa kojima je uzrok npropisno pretjecanje i obilaženje

Policajska uprava	Broj prometnih nesreća zbog npropisnog pretjecanja i obilaženja			Prekršaji u nadzoru prometa zbog npropisnog pretjecanja i obilaženja			Prekršaji u nadzoru / prometne nesreće		
	2021.	2022.	Trend u %	2021.	2022.	Trend u %	2021.	2022.	Razlika
zagrebačka	177	165	-6,8	311	232	-25,4	1,8	1,4	-0,4
splitsko-dalmatinska	34	42	23,5	258	281	8,9	7,6	6,7	-0,9
primorsko-goranska	216	155	-28,2	340	278	-18,2	1,6	1,8	0,2
osječko-baranjska	71	74	4,2	79	48	-39,2	1,1	0,6	-0,5
istarska	70	68	-2,9	152	123	-19,1	2,2	1,8	-0,4
dubrovačko-neret.	50	44	-12,0	279	498	78,5	5,6	11,3	5,7
karlovačka	33	25	-24,2	146	134	-8,2	4,4	5,4	0,9
sisačko-moslavačka	210	189	-10,0	121	86	-28,9	0,6	0,5	-0,1
šibensko-kninska	46	54	17,4	47	45	-4,3	1,0	0,8	-0,2
vukovarsko-srijemska	47	43	-8,5	104	133	27,9	2,2	3,1	0,9
zadarska	62	76	22,6	89	106	19,1	1,4	1,4	0,0
bjelovarsko-bilogorska	30	40	33,3	53	50	-5,7	1,8	1,3	-0,5
brodsko-posavska	30	39	30,0	74	49	-33,8	2,5	1,3	-1,2
koprivničko-križevačka	43	53	23,3	39	46	17,9	0,9	0,9	0,0
krapinsko-zagorska	24	24	0,0	52	53	1,9	2,2	2,2	0,0
ličko-senjska	36	32	-11,1	134	128	-4,5	3,7	4,0	0,3
međimurska	23	13	-43,5	28	20	-28,6	1,2	1,5	0,3
požeško-slavonska	30	38	26,7	25	24	-4,0	0,8	0,6	-0,2
varaždinska	42	46	9,5	32	30	-6,3	0,8	0,7	-0,1
virovitičko-podravska	21	23	9,5	28	34	21,4	1,3	1,5	0,1
mobilna jedinica-sjed.				56	36	-35,7			
<b>UKUPNO</b>	<b>1.295</b>	<b>1.243</b>	<b>-4,0</b>	<b>2.447</b>	<b>2.434</b>	<b>-0,5</b>	<b>1,9</b>	<b>2,0</b>	<b>0,1</b>

Redoslijed PU prema broju prekršaja u odnosu na broj prometnih nesreća u 2022.

Policajska uprava	Broj prometnih nesreća zbog npropisnog pretjecanja i obilaženja			Prekršaji u nadzoru prometa zbog npropisnog pretjecanja i obilaženja			Prekršaji u nadzoru / prometne nesreće		
	2021.	2022.	Trend u %	2021.	2022.	Trend u %	2021.	2022.	Razlika
dubrovačko-neret.	50	44	-12,0	279	498	78,5	5,6	11,3	5,7
splitsko-dalmatinska	34	42	23,5	258	281	8,9	7,6	6,7	-0,9
karlovačka	33	25	-24,2	146	134	-8,2	4,4	5,4	0,9
ličko-senjska	36	32	-11,1	134	128	-4,5	3,7	4,0	0,3
vukovarsko-srijemska	47	43	-8,5	104	133	27,9	2,2	3,1	0,9
krapinsko-zagorska	24	24	0,0	52	53	1,9	2,2	2,2	0,0
istarska	70	68	-2,9	152	123	-19,1	2,2	1,8	-0,4
primorsko-goranska	216	155	-28,2	340	278	-18,2	1,6	1,8	0,2
međimurska	23	13	-43,5	28	20	-28,6	1,2	1,5	0,3
virovitičko-podravska	21	23	9,5	28	34	21,4	1,3	1,5	0,1
zagrebačka	177	165	-6,8	311	232	-25,4	1,8	1,4	-0,4
zadarska	62	76	22,6	89	106	19,1	1,4	1,4	0,0
brodsko-posavska	30	39	30,0	74	49	-33,8	2,5	1,3	-1,2
bjelovarsko-bilogorska	30	40	33,3	53	50	-5,7	1,8	1,3	-0,5
koprivničko-križevačka	43	53	23,3	39	46	17,9	0,9	0,9	0,0
šibensko-kninska	46	54	17,4	47	45	-4,3	1,0	0,8	-0,2
varaždinska	42	46	9,5	32	30	-6,3	0,8	0,7	-0,1
osječko-baranjska	71	74	4,2	79	48	-39,2	1,1	0,6	-0,5
požeško-slavonska	30	38	26,7	25	24	-4,0	0,8	0,6	-0,2
sisačko-moslavačka	210	189	-10,0	121	86	-28,9	0,6	0,5	-0,1
mobilna jedinica-sjed.	0			56	36	-35,7	0,0		
<b>UKUPNO</b>	<b>1.295</b>	<b>1.243</b>	<b>-4,0</b>	<b>2.447</b>	<b>2.434</b>	<b>-0,5</b>	<b>1,9</b>	<b>2,0</b>	<b>0,1</b>

#### 4. 12. 3. Nepoštivanje prednosti prolaska i crvenog svjetla

Odnos prometnih nesreća i prekršaja u nadzoru prometa zbog nepoštivanja prednosti prolaska i crvenog svjetla

Policajska uprava	Broj prometnih nesreća zbog nepoštivanja prednosti prolaska i crvenog svjetla			Prekršaji u nadzoru prometa zbog nepoštivanja prednosti prolaska i crvenog svjetla			prekršaji u nadzoru / prometne nesreće		
	2021.	2022.	Trend u %	2021.	2022.	Trend u %	2021.	2022.	Razlika
zagrebačka	1.357	<b>1.364</b>	0,5	1.286	<b>1.328</b>	3,3	0,9	<b>1,0</b>	0,0
splitsko-dalmatinska	126	<b>123</b>	-2,4	952	<b>1.277</b>	34,1	7,6	<b>10,4</b>	2,8
primorsko-goranska	266	<b>311</b>	16,9	331	<b>286</b>	-13,6	1,2	<b>0,9</b>	-0,3
osječko-baranjska	355	<b>367</b>	3,4	122	<b>133</b>	9,0	0,3	<b>0,4</b>	0,0
istarska	289	<b>337</b>	16,6	115	<b>145</b>	26,1	0,4	<b>0,4</b>	0,0
dubrovačko-neret.	69	<b>73</b>	5,8	321	<b>188</b>	-41,4	4,7	<b>2,6</b>	-2,1
karlovačka	105	<b>74</b>	-29,5	125	<b>87</b>	-30,4	1,2	<b>1,2</b>	0,0
sisačko-moslavačka	360	<b>354</b>	-1,7	91	<b>83</b>	-8,8	0,3	<b>0,2</b>	0,0
šibensko-kninska	174	<b>175</b>	0,6	140	<b>113</b>	-19,3	0,8	<b>0,6</b>	-0,2
vukovarsko-srijemska	174	<b>207</b>	19,0	115	<b>124</b>	7,8	0,7	<b>0,6</b>	-0,1
zadarska	174	<b>199</b>	14,4	315	<b>260</b>	-17,5	1,8	<b>1,3</b>	-0,5
bjelovarsko-bilogorska	110	<b>120</b>	9,1	40	<b>21</b>	-47,5	0,4	<b>0,2</b>	-0,2
brodsko-posavska	126	<b>127</b>	0,8	52	<b>50</b>	-3,8	0,4	<b>0,4</b>	0,0
koprivničko-križevačka	99	<b>119</b>	20,2	63	<b>82</b>	30,2	0,6	<b>0,7</b>	0,1
krapinsko-zagorska	83	<b>73</b>	-12,0	29	<b>26</b>	-10,3	0,3	<b>0,4</b>	0,0
ličko-senjska	33	<b>38</b>	15,2	36	<b>41</b>	13,9	1,1	<b>1,1</b>	0,0
međimurska	112	<b>127</b>	13,4	36	<b>22</b>	-38,9	0,3	<b>0,2</b>	-0,1
požeško-slavonska	52	<b>49</b>	-5,8	39	<b>29</b>	-25,6	0,8	<b>0,6</b>	-0,2
varaždinska	166	<b>173</b>	4,2	219	<b>134</b>	-38,8	1,3	<b>0,8</b>	-0,5
virovitičko-podravaska	85	<b>77</b>	-9,4	21	<b>32</b>	52,4	0,2	<b>0,4</b>	0,2
mobilna jedinica-sjed.					<b>19</b>				
<b>UKUPNO</b>	<b>4.315</b>	<b>4.487</b>	<b>4,0</b>	<b>4.448</b>	<b>4.480</b>	<b>0,7</b>	<b>1,0</b>	<b>1,0</b>	<b>0,0</b>

Redosljed PU prema broju prekršaja u odnosu na broj prometnih nesreća u 2022.

Policajska uprava	Broj prometnih nesreća zbog nepoštivanja prednosti prolaska i crvenog svjetla			Prekršaji u nadzoru prometa zbog nepoštivanja prednosti prolaska i crvenog svjetla			prekršaji u nadzoru / prometne nesreće		
	2021.	2022.	Trend u %	2021.	2022.	Trend u %	2021.	2022.	Razlika
splitsko-dalmatinska	126	<b>123</b>	-2,4	952	<b>1.277</b>	34,1	7,6	<b>10,4</b>	2,8
dubrovačko-neret.	69	<b>73</b>	5,8	321	<b>188</b>	-41,4	4,7	<b>2,6</b>	-2,1
zadarska	174	<b>199</b>	14,4	315	<b>260</b>	-17,5	1,8	<b>1,3</b>	-0,5
karlovačka	105	<b>74</b>	-29,5	125	<b>87</b>	-30,4	1,2	<b>1,2</b>	0,0
ličko-senjska	33	<b>38</b>	15,2	36	<b>41</b>	13,9	1,1	<b>1,1</b>	0,0
zagrebačka	1.357	<b>1.364</b>	0,5	1.286	<b>1.328</b>	3,3	0,9	<b>1,0</b>	0,0
primorsko-goranska	266	<b>311</b>	16,9	331	<b>286</b>	-13,6	1,2	<b>0,9</b>	-0,3
varaždinska	166	<b>173</b>	4,2	219	<b>134</b>	-38,8	1,3	<b>0,8</b>	-0,5
koprivničko-križevačka	99	<b>119</b>	20,2	63	<b>82</b>	30,2	0,6	<b>0,7</b>	0,1
šibensko-kninska	174	<b>175</b>	0,6	140	<b>113</b>	-19,3	0,8	<b>0,6</b>	-0,2
vukovarsko-srijemska	174	<b>207</b>	19,0	115	<b>124</b>	7,8	0,7	<b>0,6</b>	-0,1
požeško-slavonska	52	<b>49</b>	-5,8	39	<b>29</b>	-25,6	0,8	<b>0,6</b>	-0,2
istarska	289	<b>337</b>	16,6	115	<b>145</b>	26,1	0,4	<b>0,4</b>	0,0
virovitičko-podravaska	85	<b>77</b>	-9,4	21	<b>32</b>	52,4	0,2	<b>0,4</b>	0,2
brodsko-posavska	126	<b>127</b>	0,8	52	<b>50</b>	-3,8	0,4	<b>0,4</b>	0,0
osječko-baranjska	355	<b>367</b>	3,4	122	<b>133</b>	9,0	0,3	<b>0,4</b>	0,0
krapinsko-zagorska	83	<b>73</b>	-12,0	29	<b>26</b>	-10,3	0,3	<b>0,4</b>	0,0
sisačko-moslavačka	360	<b>354</b>	-1,7	91	<b>83</b>	-8,8	0,3	<b>0,2</b>	0,0
bjelovarsko-bilogorska	110	<b>120</b>	9,1	40	<b>21</b>	-47,5	0,4	<b>0,2</b>	-0,2
međimurska	112	<b>127</b>	13,4	36	<b>22</b>	-38,9	0,3	<b>0,2</b>	-0,1
mobilna jedinica-sjed.					<b>19</b>				
<b>UKUPNO</b>	<b>4.315</b>	<b>4.487</b>	<b>4,0</b>	<b>4.448</b>	<b>4.480</b>	<b>0,7</b>	<b>1,0</b>	<b>1,0</b>	<b>0,0</b>

#### 4. 12. 4. Vožnja pod utjecajem alkohola

Prekršaji zbog vožnje pod utjecajem alkohola ili opojnih droga utvrđeni u nadzoru prometa

Policijska uprava	Vožnja pod utjecajem alkohola ili opojnih droga					UKUPNO prekršaja zbog vožnje pod utjecajem alkohola ili droge		Trend u %
	do 0,50 g/kg	od 0,51 do 1,50 g/kg	više od 1,50 g/kg i droga i lijekovi	bicikla ili zaprežnih vozila	odbili alkotestiranje	2021.	2022.	
zagrebačka	229	3.638	1.271	39	261	5.243	<b>5.438</b>	3,7
splitsko-dalmat.	537	3.246	541	8	342	4.270	<b>4.674</b>	9,5
primorsko-goran.	126	1.288	460	9	180	1.891	<b>2.063</b>	9,1
osječko-baranjska	184	1.595	467	559	69	2.089	<b>2.874</b>	37,6
istarska	120	1.353	336	7	348	1.610	<b>2.164</b>	34,4
dubrovačko-neret.	99	888	157	6	149	892	<b>1.299</b>	45,6
karlovačka	103	835	329	23	94	1.438	<b>1.384</b>	-3,8
sisačko-moslav.	112	871	394	91	40	1.361	<b>1.508</b>	10,8
šibensko-kninska	123	633	136	4	70	819	<b>966</b>	17,9
vukovarsko-srijem.	94	894	280	85	87	1.174	<b>1.440</b>	22,7
zadarska	51	1.006	269	5	123	1.450	<b>1.454</b>	0,3
bjelovarsko-bilog.	56	553	268	28	15	762	<b>920</b>	20,7
brodsko-posavska	98	779	228	136	55	1.017	<b>1.296</b>	27,4
koprivničko-križ.	106	853	375	577	81	2.093	<b>1.992</b>	-4,8
krapinsko-zagor.	77	462	295	8	81	760	<b>923</b>	21,4
ličko-senjska	48	300	153	8	36	456	<b>545</b>	19,5
međimurska	55	524	282	33	35	886	<b>929</b>	4,9
požeško-slav.	67	414	174	15	30	525	<b>700</b>	33,3
varaždinska	154	1.005	508	205	104	1.804	<b>1.976</b>	9,5
virovitičko-pod.	103	615	237	526	165	1.482	<b>1.646</b>	11,1
mobilna jedinica-sjed.	1	23	15		29		<b>68</b>	
<b>UKUPNO</b>	<b>2.543</b>	<b>21.775</b>	<b>7.175</b>	<b>2.372</b>	<b>2.394</b>	<b>32.022</b>	<b>36.259</b>	13,2



### Odnos prometnih nesreća i prekršaja utvrđenih u nadzoru prometa u kojima su sudjelovali alkoholizirani vozači

Policijska uprava	PROMETNE NESREĆE					Nadzorom prometa utvrđen broj alkoholiziranih vozača	Broj alkohol. vozača utvrđen u nadzoru prometa na jednog alkohol. vozača sudionika prometne nesreće
	Vozači m.v.sudionici prometnih nesreća	VOZAČI MOT.VOZ. POD UTJECAJEM ALKOHOLA					
		Sudionici prometnih nesreća	% alkoholiziranih vozača od vozača sud. prom nesreća	Koji su skrivili prometnu nesreću	% alkoh.vozača koji su skrivili nesreću od vozača sud. prom.nesreća		
zagrebačka	10.770	1.204	11,2	1.137	10,6	<b>5.438</b>	4,5
splitsko-dalmatinska	1.442	112	7,8	108	7,5	<b>4.674</b>	41,7
primorsko-goranska	4.890	387	7,9	365	7,5	<b>2.063</b>	5,3
osječko-baranjska	3.015	262	8,7	240	8,0	<b>2.874</b>	11,0
istarska	2.422	243	10,0	233	9,6	<b>2.164</b>	8,9
dubrovačko-neret.	1.014	97	9,6	93	9,2	<b>1.299</b>	13,4
karlovačka	1.271	149	11,7	143	11,3	<b>1.384</b>	9,3
sislačko-moslav.	4.096	350	8,5	323	7,9	<b>1.508</b>	4,3
šibensko-kninska	2.386	241	10,1	228	9,6	<b>966</b>	4,0
vukovarsko-srijem.	1.733	155	8,9	146	8,4	<b>1.440</b>	9,3
zadarska	2.862	222	7,8	202	7,1	<b>1.454</b>	6,5
bjelovarsko-bilog.	997	154	15,4	147	14,7	<b>920</b>	6,0
brodsko-posavska	1.493	169	11,3	159	10,6	<b>1.296</b>	7,7
koprivničko-križ.	1.492	186	12,5	178	11,9	<b>1.992</b>	10,7
krapinsko-zagorska	955	151	15,8	140	14,7	<b>923</b>	6,1
ličko-senjska	1.451	92	6,3	91	6,3	<b>545</b>	5,9
međimurska	733	155	21,1	149	20,3	<b>929</b>	6,0
požeško-slavonska	747	110	14,7	103	13,8	<b>700</b>	6,4
varaždinska	1.929	301	15,6	279	14,5	<b>1.976</b>	6,6
virovitičko-podrav.	871	120	13,8	116	13,3	<b>1.646</b>	13,7
mobilna jedinica-sjed.						<b>68</b>	
<b>UKUPNO</b>	<b>46.569</b>	<b>4.860</b>	<b>10,4</b>	<b>4.580</b>	<b>9,8</b>	<b>36.259</b>	<b>7,5</b>

### Redosljed PU prema broju alkoholiziranih vozača utvrđenih u nadzoru prometa u odnosu na alkoholizirane vozače, sudionike prometnih nesreća

Polijska uprava	PROMETNE NESREĆE					Nadzorom prometa utvrđen broj alkoholiziranih vozača	Broj alkohol. vozača utvrđen u nadzoru prometa na jednog alkohol. vozača sudionika prometne nesreće
	Vozači sudionici prometnih nesreća	VOZAČI MOT.VOZ. POD UTJECAJEM ALKOHOLA					
		Sudionici prometnih nesreća	% alkoholiziranih vozača od vozača sud. prom nesreća	Koji su skrivili prometnu nesreću	% alkoh.vozača koji su skrivili nesreću od vozača sud. prom.nesreća		
zagrebačka	10.770	1.204	11,2	1.137	10,6	5.438	4,5
splitsko-dalmatinska	1.442	112	7,8	108	7,5	4.674	41,7
osječko-baranjska	3.015	262	8,7	240	8,0	2.874	11,0
istarska	2.422	243	10,0	233	9,6	2.164	8,9
primorsko-goranska	4.890	387	7,9	365	7,5	2.063	5,3
koprivničko-križ.	1.492	186	12,5	178	11,9	1.992	10,7
varaždinska	1.929	301	15,6	279	14,5	1.976	6,6
virovitičko-podrav.	871	120	13,8	116	13,3	1.646	13,7
sislačko-moslav.	4.096	350	8,5	323	7,9	1.508	4,3
zadarska	2.862	222	7,8	202	7,1	1.454	6,5
vukovarsko-srijem.	1.733	155	8,9	146	8,4	1.440	9,3
karlovačka	1.271	149	11,7	143	11,3	1.384	9,3
dubrovačko-neret.	1.014	97	9,6	93	9,2	1.299	13,4
brodsko-posavska	1.493	169	11,3	159	10,6	1.296	7,7
šibensko-kninska	2.386	241	10,1	228	9,6	966	4,0
međimurska	733	155	21,1	149	20,3	929	6,0
krapinsko-zagorska	955	151	15,8	140	14,7	923	6,1
bjelovarsko-bilog.	997	154	15,4	147	14,7	920	6,0
požeško-slavonska	747	110	14,7	103	13,8	700	6,4
ličko-senjska	1.451	92	6,3	91	6,3	545	5,9
mobilna jedinica-sjed.						68	
<b>UKUPNO</b>	<b>46.569</b>	<b>4.860</b>	<b>10,4</b>	<b>4.580</b>	<b>9,8</b>	<b>36.259</b>	<b>7,5</b>

#### 4. 12. 6. Sigurnosni pojas

Vozači i putnici osobnih vozila koji nisu koristili sigurnosni pojas kao sudionici prometnih nesreća i prekršaji utvrđeni u nadzoru prometu

Policijska uprava	SIGURNOSNI POJAS						VOZAČI I PUTNICI OSOBNIH AUTOMOBILA BEZ POJASA		
	Poginulo vozača i putnika osobnih vozila			Ozlijeđeno vozača i putnika osobnih vozila			Sudionici prometnih nesreća	U nadzoru prometa	Nadzor prometa/ nesreće
	ukupno	nije bilo vezanao	% nevezanih	ukupno	nije bilo vezanao	% nevezanih			
zagrebačka	17	11	64,7	1.072	113	10,5	247	11.986	48,5
splitsko-dalmatinska	7	4	57,1	176	31	17,6	51	6.955	136,4
primorsko-goranska	3	2	66,7	435	31	7,1	100	4.263	42,6
osječko-baranjska	12	8	66,7	575	45	7,8	74	4.192	56,6
istarska	6	3	50,0	317	40	12,6	76	4.355	57,3
dubrovačko-neret.	8	7	87,5	201	23	11,4	34	3.725	109,6
karlovačka	6	3	50,0	237	17	7,2	29	6.431	221,8
sisačko-moslav.	8	4	50,0	549	74	13,5	140	3.530	25,2
šibensko-kninska	5	2	40,0	381	31	8,1	77	2.847	37,0
vukovarsko-srijem.	13	8	61,5	284	32	11,3	69	2.622	38,0
zadarska	2	1	50,0	271	17	6,3	27	1.695	62,8
bjelovarsko-bilog.	3	3	100,0	193	27	14,0	38	2.524	66,4
brodsko-posavska	4	3	75,0	275	37	13,5	54	3.019	55,9
koprivničko-križ.	4	2	50,0	236	34	14,4	56	3.143	56,1
krapinsko-zagorska	3	3	100,0	170	24	14,1	42	1.503	35,8
ličko-senjska	10	5	50,0	191	15	7,9	48	1.119	23,3
međimurska	2	2	100,0	178	8	4,5	16	1.886	117,9
požeško-slavonska	2			114	17	14,9	20	1.147	57,4
varaždinska	3	3	100,0	277	21	7,6	39	3.729	95,6
virovitičko-podrav.				104	15	14,4	20	2.796	139,8
mobilna jedinica-sjed.								413	
<b>UKUPNO</b>	<b>118</b>	<b>74</b>	<b>62,7</b>	<b>6.236</b>	<b>652</b>	<b>10,5</b>	<b>1.257</b>	<b>73.880</b>	<b>58,8</b>

### Redoslijed PU prema broju prekršaja utvrđenih u nadzoru prometa i broja prometnih nesreća

Policijska uprava	SIGURNOSNI POJAS						VOZAČI I PUTNICI OSOBNIH AUTOMOBILA BEZ POJASA		
	Poginulo vozača i putnika osobnih vozila			Ozlijeđeno vozača i putnika osobnih automobila			Sudionici prometnih nesreća	U nadzoru prometa	Nadzor prometa/ nesreće
	ukupno	nije bilo vezanao	% nevezanih	ukupno	nije bilo vezanao	% nevezanih			
karlovačka	6	3	50,0	237	17	7,2	29	6.431	221,8
virovitičko-podrav.	0			104	15	14,4	20	2.796	139,8
splitsko-dalmatinska	7	4	57,1	176	31	17,6	51	6.955	136,4
međimurska	2	2	100,0	178	8	4,5	16	1.886	117,9
dubrovačko-neret.	8	7	87,5	201	23	11,4	34	3.725	109,6
varaždinska	3	3	100,0	277	21	7,6	39	3.729	95,6
bjelovarsko-bilog.	3	3	100,0	193	27	14,0	38	2.524	66,4
zadarska	2	1	50,0	271	17	6,3	27	1.695	62,8
požeško-slavonska	2			114	17	14,9	20	1.147	57,4
istarska	6	3	50,0	317	40	12,6	76	4.355	57,3
osječko-baranjska	12	8	66,7	575	45	7,8	74	4.192	56,6
koprivničko-križ.	4	2	50,0	236	34	14,4	56	3.143	56,1
brodsko-posavska	4	3	75,0	275	37	13,5	54	3.019	55,9
zagrebačka	17	11	64,7	1.072	113	10,5	247	11.986	48,5
primorsko-goranska	3	2	66,7	435	31	7,1	100	4.263	42,6
vukovarsko-srijem.	13	8	61,5	284	32	11,3	69	2.622	38,0
šibensko-kninska	5	2	40,0	381	31	8,1	77	2.847	37,0
krapinsko-zagorska	3	3	100,0	170	24	14,1	42	1.503	35,8
sisačko-moslav.	8	4	50,0	549	74	13,5	140	3.530	25,2
ličko-senjska	10	5	50,0	191	15	7,9	48	1.119	23,3
mobilna jedinica-sjed.								413	
<b>UKUPNO</b>	<b>118</b>	<b>74</b>	<b>62,7</b>	<b>6.236</b>	<b>652</b>	<b>10,5</b>	<b>1.257</b>	<b>73.880</b>	<b>58,8</b>

#### 4. 12. 7. Zaštitna kaciga

Vozači i putnici motocikla i mopeda koji nisu koristili zaštitnu kacigu kao sudionici prometnih nesreća i prekršaji utvrđeni u nadzoru prometa

Policijska uprava	ZAŠTITNA KACIGA						VOZAČI I PUTNICI MOTOCIKLA I MOPEDA BEZ KACIGE		
	Poginulo vozača i putnika motocikla i mopeda			Ozlijeđeno vozača i putnika motocikla i mopeda			Sudionici prometnih nesreća	U nadzoru prometa	Nadzor prometa/ nesreće
	ukupno	nije nosilo kacigu	% bez kacige	ukupno	nije nosilo kacigu	% bez kacige			
zagrebačka	3	2	66,7	175	12	6,9	20	460	23,0
splitsko-dalmatinska	4	1	25,0	58	5	8,6	9	1.183	131,4
primorsko-goranska	3	1	33,3	230	11	4,8	17	437	25,7
osječko-baranjska	4	2	50,0	40	7	17,5	10	315	31,5
istarska	7			143	5	3,5	5	335	67,0
dubrovačko-neret.	2	2	100,0	111	4	3,6	8	461	57,6
karlovačka	1			60	8	13,3	8	84	10,5
sisačko-moslav.	7	2	28,6	369	17	4,6	27	75	2,8
šibensko-kninska	4	1	25,0	28	5	17,9	6	215	35,8
vukovarsko-srijem.	1			28	2	7,1	2	107	53,5
zadarska				95	10	10,5	12	424	35,3
bjelovarsko-bilog.	1			17	3	17,6	3	48	16,0
brodsko-posavska	1			27	4	14,8	5	120	24,0
koprivničko-križ.	1			24	1	4,2	2	54	27,0
krapinsko-zagorska	1			24	11	45,8	11	58	5,3
ličko-senjska	2			77	4	5,2	4	263	65,8
međimurska	2			21	3	14,3	4	75	18,8
požeško-slavonska				14	1	7,1	2	53	26,5
varaždinska	4			32	5	15,6	5	194	38,8
virovitičko-podrav.	2	1	50,0	13	1	7,7	2	60	30,0
mobilna jedinica-sjed.								87	
<b>UKUPNO</b>	<b>50</b>	<b>12</b>	<b>24,0</b>	<b>1.586</b>	<b>119</b>	<b>7,5</b>	<b>162</b>	<b>5.108</b>	<b>31,5</b>

Redoslijed PU prema broju prekršaja utvrđenih u nadzoru prometa i broja prometnih nesreća

Policijska uprava	ZAŠTITNA KACIGA						VOZAČI I PUTNICI MOTOCIKLA I MOPEDA BEZ KACIGE		
	Poginulo vozača i putnika motocikla i mopeda			Ozlijeđeno vozača i putnika motocikla i mopeda			Sudionici prometnih nesreća	U nadzoru prometa	Nadzor prometa/ nesreće
	ukupno	nije nosilo kacigu	% bez kacige	ukupno	nije nosilo kacigu	% bez kacige			
splitsko-dalmatinska	4	1	25,0	58	5	8,6	9	1.183	131,4
istarska	7			143	5	3,5	5	335	67,0
ličko-senjska	2			77	4	5,2	4	263	65,8
dubrovačko-neret.	2	2	100,0	111	4	3,6	8	461	57,6
vukovarsko-srijem.	1			28	2	7,1	2	107	53,5
varaždinska	4			32	5	15,6	5	194	38,8
šibensko-kninska	4	1	25,0	28	5	17,9	6	215	35,8
zadarska				95	10	10,5	12	424	35,3
osječko-baranjska	4	2	50,0	40	7	17,5	10	315	31,5
virovitičko-podrav.	2	1	50,0	13	1	7,7	2	60	30,0
koprivničko-križ.	1			24	1	4,2	2	54	27,0
požeško-slavonska				14	1	7,1	2	53	26,5
primorsko-goranska	3	1	33,3	230	11	4,8	17	437	25,7
brodsko-posavska	1			27	4	14,8	5	120	24,0
zagrebačka	3	2	66,7	175	12	6,9	20	460	23,0
međimurska	2			21	3	14,3	4	75	18,8
bjelovarsko-bilog.	1			17	3	17,6	3	48	16,0
karlovačka	1			60	8	13,3	8	84	10,5
krapinsko-zagorska	1			24	11	45,8	11	58	5,3
sisačko-moslav.	7	2	28,6	369	17	4,6	27	75	2,8
mobilna jedinica-sjed.								87	
<b>UKUPNO</b>	<b>50</b>	<b>12</b>	<b>24,0</b>	<b>1.586</b>	<b>119</b>	<b>7,5</b>	<b>162</b>	<b>5.108</b>	<b>31,5</b>

## 5. PROTUEKSPLOZIJSKA ZAŠTITA

### Pregled aktivnosti protueksplozijske zaštite

Aktivnost		2021.	2022.	+ - %
Uviđaji nakon eksplozije ili deaktiviranja eksplozivnih naprava		59	<b>64</b>	+8,5
Deaktiviranje	formacijskih eksplozivnih sredstava	86	<b>70</b>	-18,6
	improviziranih eksplozivnih naprava	5	<b>3</b>	-40,0
Izuzimanje eksplozivnih sredstava	komada	5.186	<b>3.440</b>	-33,7
	kilograma	7.161	<b>7.821</b>	+9,2
Uništavanje eksplozivnih sredstava	komada	16.526	<b>3.626</b>	-78,1
	kilograma	8.099	<b>10.545</b>	+30,2
Postupanje prema IEN i sumnjivim predmetima		41	<b>47</b>	+14,6
Postupanje preme formacijskim eksplozivnim sredstvima		3.254	<b>2.464</b>	-24,3
Zaprimljene anonimne dojave		27	<b>130</b>	+381,5
Protueksplozijski pregledi		33.648	<b>32.181</b>	-4,4
Protueksplozijski pregledi nakon anonimnih dojava		31	<b>306</b>	+887,1
RTG pregledi poštanskih pošiljki i drugih predmeta		2.957	<b>2.308</b>	-21,9
Provođenje edukacije iz protueksplozijske zaštite	broj	171	<b>167</b>	-2,3
	prisutno	5.997	<b>8.046</b>	+34,2
Pružanje stručne pomoći		868	<b>900</b>	+3,7

### Eksplozije i posljedice eksplozija

Eksplozije i posljedice	2021.	2022.	+ - %
Eksplozije	53	<b>54</b>	+1,9
Poginuli	12	<b>4</b>	-66,7
Teško ozlijeđeni	5	<b>5</b>	0,0
Samoubojstva s eksplozivnim sredstvom	11	<b>4</b>	-63,6

## 6. STANJE SIGURNOSTI NA DRŽAVNOJ GRANICI

### Promet putnika

Na granici prema	Ukupno		Trend u %	Udio %	2022.					
	2021.	2022.			Državljeni RH		Državljeni EU		Državljeni trećih zemalja	
Sloveniji	45.073.962	<b>64.211.625</b>	+42,5	46,9	13.307.788	9,7	41.940.220	30,6	8.963.617	6,5
Mađarskoj	4.961.144	<b>8.273.699</b>	+66,8	6,0	1.537.887	1,1	5.934.118	4,3	801.694	0,6
Srbiji	8.537.961	<b>12.010.807</b>	+40,7	8,8	2.311.395	1,7	2.488.605	1,8	7.210.807	5,3
Crnoj Gori	1.366.329	<b>2.459.201</b>	+80,0	1,8	248.680	0,2	943.682	0,7	1.266.839	0,9
B i H	29.478.683	<b>38.719.638</b>	+31,3	28,3	19.701.837	14,4	5.190.584	3,8	13.827.217	10,1
Pomorski promet	607.279	<b>1.996.494</b>	+228,8	1,5	35.163	0,0	1.014.610	0,7	946.721	0,7
Zračni promet	4.302.841	<b>9.178.780</b>	+113,3	6,7	1.611.618	1,2	4.475.103	3,3	3.092.059	2,3
Riječni promet	29.018	<b>73.213</b>	+152,3	0,1	201	0,0	30.697	0,0	42.315	0,0
<b>UKUPNO</b>	<b>94.357.217</b>	<b>136.923.457</b>	<b>+45,1</b>	<b>100,0</b>	<b>38.754.569</b>	<b>28,3</b>	<b>62.017.619</b>	<b>45,3</b>	<b>36.151.269</b>	<b>26,4</b>

### Promet putnika po graničnim prijelazima

Najfrekventniji granični prijelazi	2021.	2022.	Trend u %	Udio %
MACELJ	8.676.522	11.908.208	+37,2	+8,7
KAŠTEL	7.383.739	11.416.006	+54,6	+8,3
BREGANA	7.320.744	9.396.267	+28,4	+6,9
BAJAKOVO	5.426.151	7.285.872	+34,3	+5,3
PLOVANIJA	4.363.733	6.663.886	+52,7	+4,9
GORIČAN II	2.343.248	5.006.339	+113,6	+3,7
RUPA	2.851.107	4.635.708	+62,6	+3,4
PASJAK	2.725.034	4.583.118	+68,2	+3,3
STARA GRADIŠKA-GRADIŠ	2.783.014	4.253.148	+52,8	+3,1
BREGANA NASELJE	2.010.882	3.526.876	+75,4	+2,6
ostali	48.473.043	68.248.029	+40,8	+49,8
<b>UKUPNO</b>	<b>94.357.217</b>	<b>136.923.457</b>	<b>+45,1</b>	<b>+100,0</b>

### Promet vozila

Vrsta vozila	Vozila prešla granicu		Trend u %	2022.					
	2021.	2022.		Ulazak u RH			Izlazak iz RH		
				domaća	EU	treće zemlje	domaća	EU	treće zemlje
Osobna vozila	34.602.622	<b>48.013.694</b>	+38,8	7.411.462	11.116.618	5.567.679	7.300.060	11.110.894	5.506.981
Teretna	5.672.897	<b>5.623.843</b>	-0,9	810.796	701.910	1.304.231	785.622	718.435	1.302.849
Autobusi	242.250	<b>376.577</b>	+55,4	46.128	48.658	97.580	46.170	45.907	92.134
Vlakovi	26.032	<b>25.572</b>	-1,8	6.824	4.725	1.171	7.561	4.236	1.055
Brodovi	36.294	<b>40.305</b>	+11,1	2.083	15.701	3.436	2.070	13.522	3.493
Zrakoplovi	60.160	<b>87.822</b>	+46,0	7.423	31.490	5.864	6.462	30.541	6.042
<b>UKUPNO</b>	<b>40.640.255</b>	<b>54.167.813</b>	<b>+33,3</b>	<b>8.284.716</b>	<b>11.919.102</b>	<b>6.979.961</b>	<b>8.147.945</b>	<b>11.923.535</b>	<b>6.912.554</b>

## Odbijanje ulaska i zabrana izlaska na granici

Na granici prema	Ulazak		Trend u %	Izlazak		Trend u %
	2021.	2022.		2021.	2022.	
Sloveniji	320	486	+51,9	326	530	+62,6
Mađarskoj	35	26	-25,7	30	108	+260,0
Srbiji	3.335	3.059	-8,3	120	167	+39,2
Crnoj Gori	3.512	1.450	-58,7	17	88	+417,6
B i H	6.144	5.413	-11,9	613	761	+24,1
Pomorski promet	55	51	-7,3	3	2	-33,3
Zračni promet	728	1.035	+42,2	41	114	+178,0
Riječni promet	0	1	#DIV/0!	0	0	
<b>UKUPNO</b>	<b>14.129</b>	<b>11.521</b>	<b>-18,5</b>	<b>1.150</b>	<b>1.770</b>	<b>+53,9</b>

## Odbijanje ulaska u RH prema državljanstvu

Državljanstvo	2021.	2022.	Trend u %	Udio %
Albanija	5.502	1.805	-67,2	15,7
Bosna i Hercegovina	3.223	3.526	+9,4	30,6
Crna Gora	201	185	-8,0	1,6
Sjeverna Makedonija	557	479	-14,0	4,2
Rusija	108	307	+184,3	2,7
Kosovo	521	709	+36,1	6,2
Srbija	1.169	1.072	-8,3	9,3
Turska	398	612	+53,8	5,3
Ukrajina	96	80	-16,7	0,7
Ostali	2.354	2.746	+16,7	23,8
<b>UKUPNO</b>	<b>14.129</b>	<b>11.521</b>	<b>-18,5</b>	<b>100,0</b>



## Nezakoniti prelasci državne granice po državljanstvu

Državljanstvo	Nezakoniti prelasci državne granice (osobe)			Mjesto zatjecanja			
	2021.	2022.	Trend u %	granični prijelaz	u blizini granice	u dubini teritorija	prihvaćeni od policije druge države
Afganistan	4824	<b>14.877</b>	124,5	537	2488	11346	506
Bangladeš	1998	<b>3.237</b>	62,4	55	443	2310	429
BiH	124	<b>89</b>	-29,1	20	28	30	11
Burundi		<b>5.465</b>		0	2554	2898	13
Indija	165	<b>1.766</b>	1192,6	149	325	1060	232
Irak	614	<b>6.334</b>	843,8	23	1526	4574	211
Iran	559	<b>1.914</b>	275,6	11	344	1458	101
Kongo	3	<b>692</b>	15666,7	1	146	537	8
Kosovo	678	<b>870</b>	51,0	89	222	455	104
Kuba	145	<b>1.777</b>	3373,7	1	625	1135	16
Nepal	189	<b>858</b>	529,8	3	217	427	211
Pakistan	3.278	<b>4.429</b>	24,1	55	725	3262	387
Sirija	643	<b>1.594</b>	63,7	12	552	990	40
Srbija	145	<b>60</b>	-60,0	22	11	21	6
Turska	2.446	<b>4.110</b>	96,1	206	1045	2606	253
Ostali	1.593	<b>2.552</b>	46,2	200	820	1383	149
<b>UKUPNO</b>	<b>17.404</b>	<b>50.624</b>	<b>190,9</b>	<b>1.384</b>	<b>12.071</b>	<b>34.492</b>	<b>2.677</b>

## Nezakoniti prelasci državne granice prema policijskim upravama

Policijska uprava	Nezakoniti prelasci državne granice (osobe)			Mjesto zatjecanja			
	2021.	2022.	Trend u %	granični prijelaz	u blizini granice	u dubini teritorija	vraćeni iz inozemstva
zagrebačka	1.669	<b>6.664</b>	+299,3	199	714	5.292	459
splitsko-dalmat.	686	<b>577</b>	-15,9	8	126	443	
primorsko-gor.	3.588	<b>3.531</b>	-1,6	33	204	2.697	597
osječko-baranj.	510	<b>454</b>	-11,0	130	75	245	4
istarska	1.373	<b>3.229</b>	+135,2	10	1.464	388	1.367
dubrovačko-ne.	497	<b>534</b>	+7,4	79	86	369	
karlovačka	2.068	<b>10.169</b>	+391,7	49	4.511	5.574	35
sislačko-moslav.	1.807	<b>7.085</b>	+292,1	2	1.922	5.161	
šibensko-knin.	83	<b>58</b>	-30,1		12	17	29
vukovarsko-srij.	2.054	<b>2.070</b>	+0,8	506	574	990	
zadarska	73	<b>28</b>	-61,6		15	13	
bjelovarsko-bilo.	83	<b>12</b>	-85,5			12	
brodsko-posav.	1.430	<b>14.262</b>	+897,3	148	1.432	12.682	
koprivničko-križ.	50	<b>37</b>	-26,0	1	8	13	15
krapinsko-zag.	255	<b>604</b>	+136,9	153	322	70	59
ličko-senjska	637	<b>790</b>	+24,0	5	435	350	
međimurska	155	<b>136</b>	-12,3	9	13	74	40
požeško-slav.	20	<b>5</b>	-75,0			5	
varaždinska	310	<b>349</b>	+12,6	52	156	88	53
virovitičko-podr.	56	<b>30</b>	-46,4		2	9	19
<b>UKUPNO</b>	<b>17.404</b>	<b>50.624</b>	<b>+190,9</b>	<b>1.384</b>	<b>12.071</b>	<b>34.492</b>	<b>2.677</b>

## 7. POSLOVI SA STRANCIMA

Pregled poslova Prihvatnog centra za strance Ježevo<sup>28</sup>

DRŽAVA	Stanje dana 31.12. 2022.	SMJEŠTAJ			PRESTANAK SMJEŠTAJA								Ukupno
		PRIHVAT ukupno	Liječnička skrb	Broj noćenja	PRISILNO UDALJENJE	Či. 202. ZS-a Dragovoljni povratak	RIAT / JRS	Otpust iz PCS-a	Protek vremena smještaja (PVS)	OSTALO			
										Druge ustanove	PTMZ Zagreb	PTMZ Kutina	
Afganistan	31	71	122	1.280	15			25					40
Albanija		7	14	80	5		2						7
Alžir	1	2	16	97	1								1
Azerbajdžan		1	3	19	1								1
Bangladeš		15	23	211	8			7					15
BiH		2	1	23	1					1			2
Bolivija		4	7	30	4								4
Bugarska		2	2	27	2								2
Burundi		45	67	496	13			1		6	25		45
Čile		1	1	21	1								1
Francuska		1	3	15	1								1
Gambija		1	2	40	1								1
Gvineja Bisau	1	1	2	9									
Indija	1	64	138	1.506	39		6	12	3	3			63
Irak		28	35	201	16			12					28
Iran		5	14	85	1			1		3			5
Kamerun		3	15	87	3								3
Kina		41	43	282	24					17			41
Kongo		7	13	141				7					7
Kosovo		20	39	296	17					3			20
Kuba		18	30	333	15			1		2			18
Kuvajt		1	1	5	1								1
Libanon			2	6	2								2
Mali		1	10	109						1			1
Maroko	2	2	9	154						1			1
Nepal		30	65	2.014	6			23		1			30
Nizozemska	1	1	1	6									
Pakistan	3	9	52	500	2			3		1			6
Rusija	9	21	40	618	3	8				1			12
SAD		1		1	1								1
Sirija	1	1	3	36									
Sjeverna Makedonija		2	4	14	2								2
Somalija	1	1	1	9									
Srbija		1	1	16	1								1
Švedska		1	2	11	1								1
Tajvan		1	9	55	1								1
Togo		2	6	58	2								2
Tunis		1	3	9	1								1
Turska	12	490	812	6.889	412		4	4	2	1	75		498
V. Britanija			2	22	2								2
<b>UKUPNO</b>	<b>63</b>	<b>905</b>	<b>1.613</b>	<b>15.811</b>	<b>605</b>	<b>8</b>	<b>12</b>	<b>96</b>	<b>5</b>	<b>2</b>	<b>114</b>	<b>25</b>	<b>867</b>

<sup>28</sup>Kod prijema stranaca državljanstvo se upisuje prema njegovoj izjavi, a nakon provjere identiteta stvarno utvrđeno državljanstvo.

## 7. 1. Azil

## Broj tražitelja azila prema državljanstvu za izvještajno razdoblje

DRŽAVA	Broj tražitelja azila		Trend u %
	2021.	2022.	
Afganistan	1849	1390	-24,8
Albanija	6	3	-50,0
Alžir	15	13	-13,3
Bangladeš	69	36	-47,8
Bez državljanstva	27	4	-85,2
Bosna i Hercegovina	2	1	-50,0
Bolivija		20	
Burkina Faso		28	
Burundi	1	2051	+205000,0
Crna Gora	4		
Dominikanska Republika		1	
Egipat	19	10	-47,4
Ekvador		1	
Eritreja	6	6	0,0
Etiopija	1	5	+400,0
Gambija	6	7	+16,7
Gana		16	
Gruzija		1	
Gvineja	2	59	+2850,0
Gvineja Bisau		43	
Haiti		2	
Indija	12	107	+791,7
Iran	190	450	+136,8
Irak	225	2434	+981,8
Izrael		1	
Jordan	1	8	+700,0
Kamerun	1	70	+6900,0
Kanada		1	
Kina	7	23	+228,6
Kirgistan	1	2	+100,0
Kongo	1	238	+23700,0
Kosovo	2	6	+200,0
Kuba	56	1.065	+1801,8
Libanon	1		
Libija		3	
Malavi		1	
Mali		36	
Maroko	30	41	+36,7
Mongolija		18	
Nepal	8	133	+1562,5
Niger		2	
Nigerija	2	3	+50,0
Obala bjelokosti		3	
Pakistan	106	156	+47,2
Palestina	8	32	+300,0
Ruska Federacija	8	2.064	+25700,0
SAD	4		
Senegal		2	
Siera Leone		9	
Sirija	84	628	+647,6
Slovačka	1		
Slovenija	1		
Somalija	4	20	+400,0
Srbija	7	2	-71,4
Srednjoafrička Republika		1	
Sudan		5	
Šri Lanka	1	1	0,0
Tadžikistan		1	
Tunis	22	23	+4,5
Turska	246	1.572	+539,0
Ujedinjeni Arapski Emirati	1		
Uganda		5	
Ukrajina		2	
Uzbekistan	1		
Venezuela	1		
Zapadna Sahara		7	
<b>UKUPNO</b>	<b>3.039</b>	<b>12.872</b>	<b>+323,6</b>

## Rješavanje zahtjeva za dobivanje azila u prvom i drugom stupnju

Zahtjevi		2021.	2022.											Riješeno u izvješt. razdoblju	Trend u %
		Ukupno riješeno	Zahtjevi iz												
			2009.	2010.	2013.	2014.	2016.	2017.	2018.	2019.	2020.	2021.			
Zahtjevi riješeni u I. stupnju	Negativno	221										2	38	39	-64,3
	Pozitivno	68					3						6		-91,2
	Poništen azil	2		2											-100,0
	Supsidijarna														
	Poništena sups. zaštita	2	1		1										-100,0
	U postupku	603								9	5	66	10.132		+1593,5
	Obustava	2.318							1		4	795	2.657		+49,1
	Odbačeni	221										40	44		-62,0
	<b>UKUPNO</b>	<b>3.435</b>	<b>1</b>	<b>2</b>	<b>1</b>	<b>0</b>	<b>3</b>	<b>0</b>	<b>1</b>	<b>9</b>	<b>11</b>	<b>945</b>	<b>12.872</b>		<b>+302,9</b>
Zahtjevi riješeni u II. stupnju	U postupku	26						4	2	6	3	8	11		+30,8
	Supsidijarna														
	Pozitivno riješena														
	Odbačena														
	Odbijena	69				1					1	16	8		-63,8
	Obustava	1													-100,0
	Poništena ponovni postupak	15										1			-93,3
	Poništena Odluka														
	Usvojena														
Prekid postupka															
<b>UKUPNO</b>	<b>111</b>				<b>1</b>		<b>4</b>	<b>2</b>	<b>6</b>	<b>4</b>	<b>25</b>	<b>19</b>		<b>-45,9</b>	

## 8. POŽARI I TEHNOLOŠKE EKSPLOZIJE GDJE JE POLICIJA OBAVILA OČEVID

### Požari i tehnološke eksplozije prema policijskim upravama

POŽARI, EKSPLOZIJE PLINA I T	Broj požara			Požari na									Materijalna šteta (kn)			Nastradale osobe		Eksplozije plina i tehnološke eksplozije		
	2021.	2022.	Trend u %	građevinskim objektima			otvorenom prostoru			prometnom sredstvu			2021.	2022.	Trend u %	poginule	ozlijeđene	2021.	2022.	Trend u %
				2021.	2022.	Trend u %	2021.	2022.	Trend u %	2021.	2022.	Trend u %								
zagrebačka	1.205	1.475	+22,4	472	480	+1,7	657	897	+36,5	76	98	+28,9	6.269.564	5.129.612	-18,2	9	24	5	3	-40,0
splitsko-dalmat.	799	1.093	+36,8	131	155	+18,3	571	853	+49,4	97	85	-12,4	1.956.401	2.093.681	+7,0	5	17	1	3	+200,0
primorsko-gor.	298	400	+34,2	95	114	+20,0	156	227	+45,5	47	59	+25,5	2.300.750	10.140.147	+340,7	4	11	1	1	0,0
osječko-baranj.	266	444	+66,9	95	119	+25,3	132	274	+107,6	39	51	+30,8	5.133.976	4.421.200	-13,9	1	4			
istarska	453	787	+73,7	100	137	+37,0	296	593	+100,3	57	57	0,0	3.363.700	4.009.204	+19,2	1	4	2	2	0,0
dubrovačko-ne.	174	226	+29,9	29	30	+3,4	130	173	+33,1	15	23	+53,3	397.600	1.493.500	+275,6	1	2	1		
karlovačka	208	363	+74,5	56	67	+19,6	137	269	+96,4	15	27	+80,0	2.500.250	11.869.460	+374,7	1	1		1	
sisačko-moslav.	278	384	+38,1	99	96	-3,0	143	256	+79,0	36	32	-11,1	8.493.800	8.063.314	-5,1	1	2		1	
šibensko-knin.	565	545	-3,5	53	51	-3,8	488	461	-5,5	24	33	+37,5	1.439.107	2.237.067	+55,4	1	12		3	
vukovarsko-srij.	84	77	-8,3	41	38	-7,3	15	17	+13,3	28	22	-21,4	2.597.800	6.976.899	+168,6		1	1		
zadarska	444	456	+2,7	67	70	+4,5	332	349	+5,1	45	37	-17,8	1.879.000	3.723.585	+98,2	1	1	2	1	-50,0
bjelovarsko-bilo.	89	130	+46,1	45	45	0,0	30	66	+120,0	14	19	+35,7	1.637.304	1.032.753	-36,9	1	4			
brodsko-posav.	138	170	+23,2	48	55	+14,6	67	85	+26,9	23	30	+30,4	2.860.850	6.506.424	+127,4	2	2		1	
koprivničko-križ.	72	115	+59,7	42	52	+23,8	15	56	+273,3	15	7	-53,3	7.334.022	2.353.925	-67,9		5			
krapinsko-zag.	147	299	+103,4	50	59	+18,0	88	226	+156,8	9	14	+55,6	2.113.900	3.654.490	+72,9	2	11		2	
ličko-senjska	242	357	+47,5	20	44	+120,0	206	301	+46,1	16	12	-25,0	1.271.100	1.580.051	+24,3	1	1			
međimurska	84	130	+54,8	26	38	+46,2	49	84	+71,4	9	8	-11,1	14.704.823	916.080	-93,8	1				
požeško-slav.	107	169	+57,9	33	38	+15,2	67	115	+71,6	7	16	+128,6	859.950	2.902.126	+237,5	1		1		
varaždinska	181	302	+66,9	59	63	+6,8	105	216	+105,7	17	23	+35,3	1.243.300	17.454.202	+1303,9	1	4			
virovitičko-podr.	99	132	+33,3	36	49	+36,1	50	71	+42,0	13	12	-7,7	936.000	5.732.867	+512,5		3			
<b>UKUPNO</b>	<b>5.933</b>	<b>8.054</b>	<b>+35,7</b>	<b>1.597</b>	<b>1.800</b>	<b>+12,7</b>	<b>3.734</b>	<b>5.589</b>	<b>+49,7</b>	<b>602</b>	<b>665</b>	<b>+10,5</b>	<b>69.293.197</b>	<b>102.290.587</b>	<b>+47,6</b>	<b>34</b>	<b>109</b>	<b>14</b>	<b>18</b>	<b>+28,6</b>

## 9. SIGURNOSNI DOGAĐAJI

### Događaji koji nemaju obilježje kaznenog djela

Vrsta događaja	Broj događaja			Posljedice					
	2021.	2022.	Trend u %	Smrt		Teško ozlijeđeni		Lakše ozlijeđeni	
				2021.	2022.	2021.	2022.	2021.	2022.
Nesreća na radu	1.294	<b>1.450</b>	+12,1	17	<b>28</b>	339	<b>368</b>	831	<b>933</b>
Samoranjanjanja	13	<b>24</b>	+84,6		<b>1</b>	5	<b>8</b>	7	<b>15</b>
Padovi	1.445	<b>1.656</b>	+14,6	49	<b>48</b>	491	<b>566</b>	753	<b>835</b>
Utapanja	111	<b>102</b>	-8,1	98	<b>92</b>	4	<b>2</b>	1	
Nestanak osobe	2.136	<b>2.654</b>	+24,3	40	<b>40</b>	1	<b>2</b>	11	<b>13</b>
Ostali događaji	265	<b>308</b>	16,2	213	<b>270</b>	1		26	<b>9</b>
<b>UKUPNO</b>	<b>5.264</b>	<b>6.194</b>	+17,7	<b>417</b>	<b>479</b>	<b>841</b>	<b>946</b>	<b>1.629</b>	<b>1.805</b>

### Događaji koji nemaju obilježje kaznenog djela po policijskim upravama

Policijska uprava	Broj događaja			Posljedice					
	2021.	2022.	Trend u %	Smrt		Teško ozlijeđeni		Lakše ozlijeđeni	
				2021.	2022.	2021.	2022.	2021.	2022.
zagrebačka	1.176	<b>1.517</b>	+29,0	83	105	98	112	180	170
splitsko-dalmatinska	826	<b>1.041</b>	+26,0	37	47	239	294	328	376
primorsko-goranska	664	<b>639</b>	-3,8	49	35	100	102	232	265
osječko-baranjska	341	<b>338</b>	-0,9	20	11	12	10	24	8
istarska	497	<b>568</b>	+14,3	28	23	73	95	320	357
dubr.-neretvanska	106	<b>122</b>	+15,1	12	12	34	32	47	56
karlovačka	79	<b>77</b>	-2,5	7	10	14	12	14	8
sisачko-moslavačka	123	<b>121</b>	-1,6	25	26	25	28	27	26
šibensko-kninska	158	<b>184</b>	+16,5	17	24	46	47	46	59
vukov.-srijemska	56	<b>58</b>	+3,6	7	12	8	8	13	5
zadarska	172	<b>188</b>	+9,3	29	36	35	25	27	20
bjelov.-bilogorska	108	<b>95</b>	-12,0	15	12	22	12	24	26
brodsko-posavska	86	<b>156</b>	+81,4	2	10	18	27	14	35
kopriv.-križevačka	117	<b>164</b>	+40,2	4	9	31	30	53	86
krapinsko-zagorska	170	<b>228</b>	+34,1	34	38	17	18	43	53
ličko-senjska	94	<b>107</b>	+13,8	12	6	13	27	51	47
međimurska	91	<b>70</b>	-23,1	9	9	21	13	4	5
požeško-slavonska	28	<b>42</b>	+50,0	4	11	3	15	12	10
varaždinska	268	<b>319</b>	+19,0	18	36	12	18	114	113
virov.-podravska	101	<b>160</b>	+58,4	5	7	20	21	56	80
MUP - sjedište	3		0,0						
<b>UKUPNO</b>	<b>5.264</b>	<b>6.194</b>	+17,7	<b>417</b>	<b>479</b>	<b>841</b>	<b>946</b>	<b>1.629</b>	<b>1.805</b>

## 10. SAMOUBOJSTVA I POKUŠAJI SAMOUBOJSTAVA

Samoubojstva i pokušaji samoubojstava prema načinu izvršenja  
i dobi počinitelja

Samoubojstva i pokušaji samoubojstava		UKUPNO		Trend u %	Dovršena			Pokušana		Žene		
		2021.	2022.		2021.	2022.	Trend u %	2021.	2022.	Dovršena	Pokušana	Ukupno
Način izvršenja	Vješanjem	426	355	-16,7	334	278	-16,8	92	77	54	22	76
	Pucanjem iz oružja	94	94	0,0	79	71	-10,1	15	23	2		2
	Bacanjem u vodu	43	44	+2,3	18	19	+5,6	25	25	10	14	24
	Trovanjem	258	253	-1,9	25	26	+4,0	233	227	18	141	159
	Ubadanjem	39	35	-10,3	4	5	+25,0	35	30	1	5	6
	Bacanjem pod vlak	20	30	+50,0	15	20	+33,3	5	10	7	7	14
	Bacanjem s građevine	109	98	-10,1	53	56	+5,7	56	42	18	19	37
	Rezanjem žila	94	99	+5,3	15	15	0,0	79	84	6	31	37
	Ostalo	232	255	+9,9	29	39	+34,5	203	216	12	92	104
	<b>UKUPNO</b>	<b>1.315</b>	<b>1.263</b>	<b>-4,0</b>	<b>572</b>	<b>529</b>	<b>-7,5</b>	<b>743</b>	<b>734</b>	<b>128</b>	<b>331</b>	<b>459</b>
Dob počinitelja (godine)	do 14	14	24	+71,4	1	2	+100,0	13	22		16	16
	15 - 18	56	62	+10,7	6	7	+16,7	50	55	2	38	40
	19 - 25	90	108	+20,0	18	29	+61,1	72	79	6	37	43
	26 - 35	153	153	0,0	52	47	-9,6	101	106	15	48	63
	36 - 50	314	276	-12,1	108	108	0,0	206	168	25	66	91
	51 - 65	330	289	-12,4	162	144	-11,1	168	145	32	55	87
	iznad 65	358	351	-2,0	225	192	-14,7	133	159	48	71	119
	<b>UKUPNO</b>	<b>1.315</b>	<b>1.263</b>	<b>-4,0</b>	<b>572</b>	<b>529</b>	<b>-7,5</b>	<b>743</b>	<b>734</b>	<b>128</b>	<b>331</b>	<b>459</b>

## Samoubojstva i pokušaji samoubojstava prema policijskim upravama

Policijska uprava	Samoubojstva								
	Ukupno		Trend u %	Dovršena		Trend u %	Pokušana		Trend u %
	2021.	2022.		2021.	2022.		2021.	2022.	
zagrebačka	240	<b>240</b>	0,0	116	<b>114</b>	-1,7	124	<b>126</b>	+1,6
splitsko-dalmatinska	125	<b>81</b>	-35,2	51	<b>29</b>	-43,1	74	<b>52</b>	-29,7
primorsko-goranska	110	<b>116</b>	+5,5	36	<b>42</b>	+16,7	74	<b>74</b>	0,0
osječko-baranjska	123	<b>95</b>	-22,8	52	<b>38</b>	-26,9	71	<b>57</b>	-19,7
istarska	72	<b>71</b>	-1,4	17	<b>27</b>	+58,8	55	<b>44</b>	-20,0
dubr.-neretvanska	24	<b>29</b>	+20,8	8	<b>14</b>	+75,0	16	<b>15</b>	-6,3
karlovačka	40	<b>33</b>	-17,5	22	<b>17</b>	-22,7	18	<b>16</b>	-11,1
sislačko-moslavačka	57	<b>63</b>	+10,5	16	<b>20</b>	+25,0	41	<b>43</b>	+4,9
šibensko-kninska	41	<b>43</b>	+4,9	14	<b>17</b>	+21,4	27	<b>26</b>	-3,7
vukov.-srijemska	51	<b>44</b>	-13,7	24	<b>24</b>	0,0	27	<b>20</b>	-25,9
zadarska	51	<b>49</b>	-3,9	25	<b>17</b>	-32,0	26	<b>32</b>	+23,1
bjelov.-bilogorska	55	<b>56</b>	+1,8	25	<b>16</b>	-36,0	30	<b>40</b>	+33,3
brodsko-posavska	39	<b>41</b>	+5,1	20	<b>21</b>	+5,0	19	<b>20</b>	+5,3
kopriv.-križevačka	36	<b>43</b>	+19,4	24	<b>20</b>	-16,7	12	<b>23</b>	+91,7
krapinsko-zagorska	50	<b>59</b>	+18,0	27	<b>31</b>	+14,8	23	<b>28</b>	+21,7
ličko-senjska	29	<b>23</b>	-20,7	12	<b>10</b>	-16,7	17	<b>13</b>	-23,5
međimurska	31	<b>37</b>	+19,4	25	<b>23</b>	-8,0	6	<b>14</b>	+133,3
požeško-slavonska	29	<b>27</b>	-6,9	15	<b>10</b>	-33,3	14	<b>17</b>	+21,4
varaždinska	74	<b>61</b>	-17,6	32	<b>23</b>	-28,1	42	<b>38</b>	-9,5
virov.-podravska	38	<b>52</b>	+36,8	11	<b>16</b>	+45,5	27	<b>36</b>	+33,3
<b>UKUPNO</b>	<b>1.315</b>	<b>1.263</b>	-4,0	<b>572</b>	<b>529</b>	-7,5	<b>743</b>	<b>734</b>	-1,2



## Samoubojstva i pokušaji samoubojstava po spolu prema policijskim upravama

Policijska uprava	Samoubojstva								
	Ukupno		Udio % od ukup. broja samoub.	Dovršena		Udio % od ukup. broja dovrš.	Pokušana		Udio % od ukup. broja pokuš.
	M	Ž		M	Ž		M	Ž	
zagrebačka	156	84	19,0	82	32	21,6	74	52	17,2
splitsko-dalmatinska	53	28	6,4	24	5	5,5	29	23	7,1
primorsko-goranska	72	44	9,2	31	11	7,9	41	33	10,1
osječko-baranjska	71	24	7,5	34	4	7,2	37	20	7,8
istarska	35	36	5,6	19	8	5,1	16	28	6,0
dubr.-neretvanska	21	8	2,3	13	1	2,6	8	7	2,0
karlovačka	26	7	2,6	15	2	3,2	11	5	2,2
sislačko-moslavačka	32	31	5,0	12	8	3,8	20	23	5,9
šibensko-kninska	25	18	3,4	11	6	3,2	14	12	3,5
vukov.-srijemska	34	10	3,5	20	4	4,5	14	6	2,7
zadarska	28	21	3,9	12	5	3,2	16	16	4,4
bjelov.-bilogorska	35	21	4,4	12	4	3,0	23	17	5,4
brodsko-posavska	28	13	3,2	15	6	4,0	13	7	2,7
kopriv.-križevačka	26	17	3,4	17	3	3,8	9	14	3,1
krapinsko-zagorska	39	20	4,7	23	8	5,9	16	12	3,8
ličko-senjska	17	6	1,8	8	2	1,9	9	4	1,8
međimurska	29	8	2,9	20	3	4,3	9	5	1,9
požeško-slavonska	16	11	2,1	9	1	1,9	7	10	2,3
varaždinska	30	31	4,8	15	8	4,3	15	23	5,2
virov.-podravska	31	21	4,1	9	7	3,0	22	14	4,9
<b>UKUPNO</b>	<b>804</b>	<b>459</b>	<b>100,0</b>	<b>401</b>	<b>128</b>	<b>100,0</b>	<b>403</b>	<b>331</b>	<b>100,0</b>

## Pregled samoubojstava u Republici Hrvatskoj 2013. – 2022.

Godina	Ukupno			Spol		Način izvršenja									Starost počinitelja						
	Ukupno	Dovršeno	Pokušano	muški	ženski	Vješanjem	Pucanjem iz oružja	Bacanjem u vodu	Trovanjem	Ubadanjem	Bacanje pod vlak	Bacanjem s građevine	Rezanjem žila	Ostalo	do 14	15-18	19-25	26-35	36-50	51-65	više od 65
2013.	<b>1.326</b>	646	680	901	425	494	110	33	301	37	26	79	164	82	11	48	104	159	340	366	298
2014.	<b>1.517</b>	683	834	996	521	517	104	29	306	32	38	112	124	255	4	67	134	189	381	407	335
2015.	<b>1.522</b>	717	805	980	542	515	99	51	332	48	36	82	119	240	3	44	121	159	361	413	421
2016.	<b>1.406</b>	663	743	920	486	462	106	53	257	38	31	115	109	235	5	63	98	165	379	340	356
2017.	<b>1.374</b>	625	749	896	478	478	102	33	245	35	24	91	123	243	15	50	99	174	324	365	347
2018.	<b>1.439</b>	657	782	937	502	477	87	56	271	49	28	112	98	261	15	54	108	157	331	393	381
2019.	<b>1.256</b>	566	690	845	411	426	82	49	224	34	21	98	104	218	11	31	103	152	328	278	353
2020.	<b>1.328</b>	566	762	848	480	405	89	38	260	37	23	103	124	249	3	59	109	173	308	296	380
2021.	<b>1.315</b>	572	743	861	454	426	94	43	258	39	20	109	94	232	14	56	90	153	314	330	358
2022.	<b>1.263</b>	529	734	804	459	355	94	44	253	35	30	98	99	255	24	62	108	153	276	289	351

## 11. UPORABA SREDSTAVA PRISILE

UPORABA SREDSTAVA PRISILE		Uporaba sredstava prisile		
		2021.	2022.	Trend u %
<b>Ukupno uporaba</b>		<b>4.260</b>	<b>3.634</b>	<b>-14,7</b>
Uporaba sredstava prisile radi	zaštite života osoba	72	45	-37,5
	svladavanja otpora	1.812	1.938	7,0
	sprječavanja bijega osobe	4.296	3.484	-18,9
	odbijanja napada na osobu	453	379	-16,3
	otklanjanja opasnosti za život i tijelo	117	95	-18,8
	sprječavanja samoozljeđivanja osobe	722	677	-6,2
	sprječ. nezakonitog prelaska granice	4		
	sprječ. prist. vozilom ili daljnje vožnje	13	21	61,5
	uspostava JRM-a	844	1.042	23,5
	nužne obrane	15	28	86,7
	krajnje nužde			
	zaštite imovine većeg opsega		7	
	ostalo			
Sredstvo prisile	vatreno oružje	7	14	100,0
	palica	19	109	473,7
	tjelesna snaga	4.202	4.173	-0,7
	sredstva za vezivanje	1.833	1.720	-6,2
	raspršivač s nadražujućom tvari	112	123	9,8
	ostalo	2.411	1.772	-26,5
Sredstva prisile uporabili	ukupno	7.208	6.506	-9,7
	od toga policijske službenice	434	482	11,1
Sredstva prisile nad građanima	ukupno	4.674	3.932	-15,9
	od toga nad ženama	413	400	-3,1
Nastradalo građana	lako	396	421	6,3
	teško	15	4	-73,3
	smrt	1		
Nastradalo pol. služb.	lako	249	206	-17,3
	teško	4	6	50,0
	smrt			
Pol. sl. (uporaba sred. prisile)	opravdano	6.836	6.256	-8,5
	neopravdano	9	3	-66,7

## Uporaba sredstava prisile prema policijskim upravama

Policijska uprava	Broj uporaba sredstava prisile			Pol. sl. (uporaba sred. prisile)			Posljedice - građani			Posljedice - policijski služb.			Sredstvo prisile				
	2021.	2022.	Trend u %	Ukupno	Opravdano	Neopravdano	Smrt	TTO	LTO	Smrt	TTO	LTO	vatreno oružje	gumena palica	tjelesna snaga	sredstva za vezivanje	ostalo
zagrebačka	875	721	-17,6	1.376	1.376			3	112		4	47	5	93	1.113	456	285
splitsko-dalmatinska	647	537	-17,0	964	963	1		1	56		1	24	2		631	275	219
primorsko-goranska	408	390	-4,4	584	582	2			47			16		3	293	140	298
osječko-baranjska	278	136	-51,1	259	259				10			10		1	204	92	48
istarska	359	397	+10,6	603	603				42			24	2		258	60	315
dubr.-neretvanska	136	158	+16,2	196	196				32			11		1	153	59	90
karlovačka	136	90	-33,8	192	192				2			6			149	55	13
sis.-moslavačka	81	105	+29,6	166	166				7			2			105	50	59
šibensko-kninska	152	160	+5,3	280	280				14			2		8	176	62	87
Policijski službenici r	156	235	+50,6	326	326				8			6	2	1	122	53	194
zadarska	139	101	-27,3	216	216				18			13			163	79	13
bjelov.-bilogorska	55	41	-25,5	88	88				3			7			84	39	3
brodsko-posavska	65	48	-26,2	105	105				9		1	8			87	20	8
kopriv.-križevačka	76	42	-44,7	92	92				4			2			74	22	7
krapinsko-zagorska	48	55	+14,6	83	83				7			2	2		59	26	26
ličko-senjska	61	31	-49,2	57	57				5			8			46	17	14
međimurska	260	101	-61,2	230	230				17			1	1		184	89	41
požeško-slavonska	64	49	-23,4	79	79				3			2			43	20	34
varaždinska	143	123	-14,0	189	189				14			9		1	124	58	76
Sredstvo napada	110	106	-3,6	160	160				8			3	1		94	40	64
MUP	11	8	-27,3	14	14				3			3			11	8	1
<b>UKUPNO</b>	<b>4.260</b>	<b>3.634</b>	<b>-14,7</b>	<b>6.259</b>	<b>6.256</b>	<b>3</b>		<b>4</b>	<b>421</b>		<b>6</b>	<b>206</b>	<b>14</b>	<b>109</b>	<b>4.173</b>	<b>1.720</b>	<b>1.895</b>

## 12. ZAKONITOST RADA POLICIJE

Evidencija pritužbi i anonimnih podnesaka po ustrojstvenim jedinicama na čije zaposlenike ukazuju u 2022.godini<sup>29</sup>

Policajska uprava	zaprimljene pritužbe i anonimni podnesci						ocjena utemeljenosti pritužbi i anonimnih podnesaka														
	u radu za izvještajno razdoblje			ostalo u radu			iz izvještajnog razdoblja					iz ranijih razdoblja					izvještajno razdoblje + ranija razdoblja				
	zaprimljeno	ostalo u radu iz ranijih razdoblja	ukupno	iz izvještajnog razdoblja	iz ranijih razdoblja	ukupno	utemeljeno	neutemeljeno	djelomično utemeljeno	nepotvrđeno	ukupno	utemeljeno	neutemeljeno	djelomično utemeljeno	nepotvrđeno	ukupno	utemeljeno	neutemeljeno	djelomično utemeljeno	nepotvrđeno	sveukupno
PU ZAGREBAČKA	344	71	415	43	27	70	9	208	14	70	301	1	29	4	10	44	10	237	18	80	345
PU BJELOVARSKO-BILOGORSKA	43	5	48	6	4	10	1	8	9	19	37	1				1	2	8	9	19	38
PU SISAČKO-MOSLAVAČKA	58	5	63	4		4		21	4	29	54		2	1	2	5		23	5	31	59
PU VARAŽDINSKA	53	8	61	2	2	4		39	6	6	51		5		1	6		44	6	7	57
PU KRAPINSKO-ZAGORSKA	24	2	26	1		1	2	15	1	5	23		1		1	2	2	16	1	6	25
PU MEĐIMURSKA	24	6	30	1	1	2	1	17	2	3	23	1	4			5	2	21	2	3	28
PU KOPRIVNIČKO-KRIŽEVAČKA	43	1	44	2		2	1	8	9	23	41		1			1	1	9	9	23	42
PU SPLITSKO-DALMATINSKA	248	25	273	23	10	33	5	97	21	102	225	1	7	3	4	15	6	104	24	106	240
PU DUBROVAČKO-NERETVANSKA	100	11	111	2	2	4	1	41	8	48	98		3	1	5	9	1	44	9	53	107
PU ŠIBENSKO-KNINSKA	56	5	61	2	1	3	2	46	4	2	54	1	2	1		4	3	48	5	2	58
PU ZADARSKA	81	21	102	6	3	9	2	42	2	29	75		8	8	2	18	2	50	10	31	93
PU PRIMORSKO-GORANSKA	146	19	165	3	2	5	14	82	18	29	143	3	11	3		17	17	93	21	29	160
PU ISTARSKA	128	16	144	8	6	14	7	93		20	120		9		1	10	7	102		21	130
PU KARLOVAČKA	99	19	118	7	8	15	1	52	5	34	92	1	5	3	2	11	2	57	8	36	103
PU LIČKO-SENJSKA	52	3	55	2	1	3	4	25	2	19	50	1	1			2	5	26	2	19	52
PU OSJEČKO-BARANJSKA	65	10	75	5	2	7	1	47	2	10	60	1	5	2		8	2	52	4	10	68
PU VUKOVARSKO-SRJEJSKA	76	4	80	4		4	2	33	6	31	72		2		2	4	2	35	6	33	76
PU BRODSKO-POSAVSKA	23	3	26		1	1	2	16	2	3	23		2			2	2	18	2	3	25
PU POŽEŠKO-SLAVONSKA	21	2	23	1		1		20			20		2			2		22			22
PU VIROVITIČKO-PODRAVSKA	29	1	30	1		1		16	4	8	28		1			1		17	4	8	29
MUP - sjedište	20	13	33	4	9	13	1	6	1	8	16		3	1		4	1	9	2	8	20
<b>UKUPNO</b>	<b>1.733</b>	<b>250</b>	<b>1.983</b>	<b>127</b>	<b>79</b>	<b>206</b>	<b>56</b>	<b>932</b>	<b>120</b>	<b>498</b>	<b>1.606</b>	<b>11</b>	<b>103</b>	<b>27</b>	<b>30</b>	<b>171</b>	<b>67</b>	<b>1.035</b>	<b>147</b>	<b>528</b>	<b>1.777</b>

<sup>29</sup>Kabinet ministra, Ravnateljstvo policije, Uprave u sjedištu

## 13. NAPADI NA POLICIJSKE SLUŽBENIKE

NAPADI NA POLICIJSKE SLUŽBENIKE		Napadi na policijske službenike		
		2021.	2022.	Trend u %
<b>Ukupno napada</b>		<b>77</b>	<b>61</b>	<b>-20,8</b>
Napadnuti pol. služb.	ukupno	105	<b>95</b>	<b>-9,5</b>
	od toga policijske službenice	6	<b>9</b>	<b>50,0</b>
Napa- dači	ukupno	87	<b>69</b>	<b>-20,7</b>
	od toga žene	5	<b>4</b>	<b>-20,0</b>
Policijski službenici napadnuti pri	održavanju JRM	14	<b>9</b>	<b>-35,7</b>
	kontrola prometa		<b>2</b>	
	provjeri identiteta	2	<b>2</b>	<b>0,0</b>
	uhićenju	2		
	privođenju	6	<b>6</b>	<b>0,0</b>
	zadržavanju i preprati	1		
	asistencijama			
	kod osiguranja	59	<b>54</b>	<b>-8,5</b>
	nadzoru granice			
	ostalo	21	<b>22</b>	<b>4,8</b>
Sredstvo napada	vatreno oružje			
	hladno oružje			
	tjelesna snaga	6	<b>6</b>	<b>0,0</b>
	ostalo	64	<b>49</b>	<b>-23,4</b>
Sredstva prisile	broj uporaba	167	<b>140</b>	<b>-16,2</b>
	nad brojem osoba	93	<b>62</b>	<b>-33,3</b>
	tjelesna snaga	136	<b>118</b>	<b>-13,2</b>
	palice		<b>1</b>	
	vatreno oružje		<b>2</b>	
	ostalo	68	<b>60</b>	<b>-11,8</b>
Nastradalo građana	lako	18	<b>15</b>	<b>-16,7</b>
	teško			
	smrt			
Nastradalo pol. služb.	lako	51	<b>43</b>	<b>-15,7</b>
	teško	1	<b>1</b>	<b>0,0</b>
	smrt			

## Napadi na policijske službenike prema policijskim upravama

Policijska uprava	Broj napada			Broj napadača	Posljedice - polic. sl.			Posljedice - građani			Napad izvršen prilikom							Sredstvo napada				
	2021.	2022.	Trend u %		smrt	TTO	LTO	smrt	TTO	LTO	održavanja JRM	kontrola prometa	provjera identiteta	asistencija	privođenje	uhićenja	ostalo	vatreno oružje	hladno oružje	tjelesna snaga	Ostalo	
zagrebačka	8	2	-75,0	1			2		1	1						1				2		
splitsko-dalmatinska	7	7	0,0	12			6			1				4		13				4		
primorsko-goranska	3	6	+100,0	7			2		1	1		1		1		5			1	5		
osječko-baranjska	7	5	-28,6	8			1									6			1	4		
istarska	3	3	0,0	3			5		2	1						7				3		
dubr.-neretvanska	8	5	-37,5	4			2		4							5				4		
karlovačka	8	2	-75,0	1			1									2				2		
sis.-moslavačka																						
šibensko-kninska	3	3	0,0	3			1									10				2		
vukov.-srijemska	4	2	-50,0	1			1			1						1				2		
zadarska	3	3	0,0	3			2		2							3			1	2		
bjelov.-bilogorska	6	4	-33,3	5			1									4				4		
brodsko-posavska	2	2	0,0	4		1	6		1	4						3				2		
kopriv.-križevačka	4	1	-75,0	1			1									1				1		
krapinsko-zagorska	1	2	+100,0	2					1			1				1				2		
ličko-senjska	1	2	+100,0	2			2									2				1		
međimurska	1	3	+200,0	3			2		1		1			1		1				3		
požeško-slavonska		2		4			1		1		1					1				2		
varaždinska	2	2	0,0	2			4									5				2		
virovit.-podravska	6	5	-16,7	3			3		1							5			1	4		
<b>UKUPNO</b>	<b>77</b>	<b>61</b>	<b>-20,8</b>	<b>69</b>		<b>1</b>	<b>43</b>		<b>15</b>	<b>9</b>	<b>2</b>	<b>2</b>		<b>6</b>		<b>76</b>			<b>6</b>	<b>49</b>		